

# COQUIMATLÁN

H. AYUNTAMIENTO 2021 - 2024

TESORERIA

Oficio No.: TM 211/2023

ASUNTO: Se remite cuenta pública mensual.

PTE. DE LA COMISIÓN DE HACIENDA  
DEL H. CONGRESO DEL ESTADO DE COLIMA  
PRESENTE.

Por medio de este conducto, me permito remitir a usted la Cuenta Pública mensual correspondiente al mes de abril de 2023.

Sin otro particular por el momento, aprovecho la ocasión para enviarle un cordial saludo.

ATENTAMENTE  
COQUIMATLÁN, COL. A 15 DE MAYO DE 2023.




C.P. MA. GUADALUPE ADAME GUTIÉRREZ  
TESORERA MUNICIPAL

C.c.p. Auditor Superior del Estado.- OSAFIG.- Para su conocimiento.  
H. Congreso del Estado.  
Archivo.

**“2023 Año de la Conmemoración del 500 Aniversario de la Fundación de la Villa de Colima”**

**“H. AYUNTAMIENTO COQUIMATLÁN, COLIMA”**  
Reforma S/N y Jesús Alcaraz, Coquimatlán, Col., Tel: 32 3 03 33 y 32 307 48, C. Postal 28400.



# COQUIMATLÁN

H. AYUNTAMIENTO 2021 - 2024



**CUENTA PUBLICA**

**MES DE ABRIL**

"2023, AÑO DE LA CONMEMORACIÓN DEL 500 ANIVERSARIO DE LA FUNDACIÓN DE LA VILLA DE COLIMA"

**"H. Ayuntamiento Coquimatlán, Colima"**

Reforma S/N y Jesús Alcaraz, Coquimatlán, Col., Tel: 312 207 89 66, 312 207 92 58 C. P. 28400.



H. AYUNTAMIENTO DE COQUIMATLÁN  
ADMINISTRACIÓN 2021-2024

NO. DE OFICIO:- 060/2023  
EXPEDIENTE: K:01

EL SUSCRITO, SECRETARIO DEL H. AYUNTAMIENTO CONSTITUCIONAL DE ESTE LUGAR, HACE CONSTAR Y A LA VEZ,-----

C E R T I F I C A -----

QUE LA PRESENTE ACTA ES COPIA FIEL DE SU ORIGINAL DEL LIBRO DE SESIONES DEL H. AYUNTAMIENTO PARA LA ADMINISTRACIÓN MUNICIPAL 2021-2024, EN EL CUAL OBRA UN ACTA QUE EN SU PARTE CONDUCENTE DICE:-----

-----AL MARGEN IZQUIERDO:- **ACTA NÚMERO 49 DE LA SESIÓN EXTRAORDINARIA DEL H. CABILDO CELEBRADA EL DÍA LUNES 15 DE MAYO DEL AÑO DOS MIL VEINTITRES.**-----

PRESIDENCIA: C. LICDA. LEONOR ALCARAZ MANZO, PRESIDENTA MUNICIPAL, AL CENTRO: - EN COQUIMATLÁN, COLIMA, CABECERA DEL MUNICIPIO DEL MISMO NOMBRE, ESTADO DE COLIMA, SIENDO LAS 09:00 HORAS (NUEVE DE LA MAÑANA) DEL DÍA **LUNES 15 DE MAYO DEL AÑO DOS MIL VEINTITRES**, SE REUNIERON EN LA SALA DE CABILDO "MANUEL LUCAS", DENTRO DE LA PRESIDENCIA MUNICIPAL, LA PRESIDENTA MUNICIPAL, LICDA. LEONOR ALCARAZ MANZO; SINDICO MUNICIPAL PROF. MARTIN ROSALES PARRA; REGIDORA MUNICIPAL MTRA. MARIA BETEL VELASCO OCHOA; REGIDOR MUNICIPAL, LIC. MARTIN DIMAS ZAMORA; REGIDORA MUNICIPAL; ENF. MARIA SILVIA CARO VILLA; REGIDOR MUNICIPAL, ING. JOSE MARIA CORTES VILLANUEVA; REGIDOR MUNICIPAL LIC. MANUEL PIZANO RAMOS; REGIDOR MUNICIPAL C.P. JOSE MANUEL PEREZ MONTES; REGIDORA MUNICIPAL LICDA. KARINA GUADALUPE SALAZAR CHAVEZ CON EL FIN DE CELEBRAR **SESIÓN EXTRAORDINARIA DE CABILDO**, BAJO EL SIGUIENTE ORDEN DEL DÍA: -----

- 1.-LISTA DE ASISTENCIA.-----
- 2.-DECLARACIÓN DE QUÓRUM E INSTALACIÓN LEGAL DE LA SESIÓN.-----
- 3.-LECTURA Y APROBACIÓN EN SU CASO DEL ORDEN DEL DÍA.-----
- 4.-LECTURA Y APROBACIÓN EN SU CASO DEL ACTA DE LAS SESIÓN ANTERIOR.-----
- 5.- DICTAMEN QUE PRESENTA LA COMISIÓN DE HACIENDA MUNICIPAL, RESPECTO DE LA CUENTA PÚBLICA CORRESPONDIENTE AL MES DE ABRIL 2023. -----



AYUNTAMIENTO CONSTITUCIONAL  
DE COQUIMATLÁN, COL.  
2021-2024  
**SECRETARÍA**



H. AYUNTAMIENTO DE COQUIMATLÁN  
ADMINISTRACIÓN 2021-2024

6.- SOLICITUD QUE PRESENTA LA LICDA. LEONOR ALCARAZ MANZO PRESIDENTA MUNICIPAL DIRIGIDA POR EL ING. BENJAMIN DAVALOS CALVARIO DIRECTOR GENERAL DE CAPACO DONDE SOLICITA DESCUENTO DEL 100% EN RECARGOS DE LOS EJERCICIOS 2023 Y ANTERIORES, ADEMAS DE AMPLIACION DE PLAZOS DE 50% DESCUENTOS DE LA TERCERA EDAD, JUBILADOS, PENSIONADOS Y DISCAPACITADOS HASTA EL MES DE DICIEMBRE 2023 POR LOS PAGOS DE DERECHOS DE AGUA POTABLE, DRENAJE Y SANEAMIENTO PARA SU ENVIO AL CONGRESO. -----

7.- SOLICITUD DE AMPLIACION DEL REFRENDO DE LICENCIAS COMERCIALES, INDUSTRIALES Y/O DE SERVICIOS Y DE BEBIDAS ALCOHOLICAS POR UN PERIODO DESDE MAYO HASTA EL 31 DE AGOSTO DEL PRESENTE AÑO, ASI COMO TAMBIEN EL DESCUENTO DEL 100% EN MULTAS Y RECARGOS DE PREDIALES URBANOS, RUSTICOS, EJIDALES Y DE SERVICIOS MUNICIPALES (PANTEON MUNICIPAL) PRESENTADA POR LA LICDA. LEONOR ALCARAZ MANZO, PRESIDENTA MUNICIPAL. -----


8.- INFORME QUE PRESENTA EL OFICIAL MAYOR DEL H. AYUNTAMIENTO DE COQUIMATLAN MTRO. AARON SINAI DIAZ DECENA, RESPECTO AL DICTAMEN DE LA DIRECCION GENERAL DEL INSTITUTO DE PENSIONES DE LOS SERVIDORES PUBLICOS DEL ESTADO DE COLIMA, EN EL QUE SE OTORGA UNA PENSION POR VEJEZ DEL TRABAJADOR OSCAR LUIS NAVARRO LOPEZ. -----

9.- SOLICITUD DE APOYO QUE PRESENTA LA LICDA. LEONOR ALCARAZ MANZO PRESIDENTA MUNICIPAL DIRIGIDA A SU PERSONA POR PARTE DE LA COORDINADORA DE BC COMPAÑÍA DE DANZA Y EXPRESION ARTISTICA YESENIA OROZCO CALVARIO DONDE SOLICITA APOYO PARA LA COMPRA DE VESTUARIO. -----

10.- SOLICITUD QUE PRESENTA LA PRESIDENTA MUNICIPAL LICDA. LEONOR ALCARAZ MANZO PARA REALIZAR TRÁMITE GRATUITO DE CAMBIO DE IDENTIDAD DE GÉNERO DESPRENDIDO DEL EXHORTO ENVIADO A LA SECRETARIA DEL AYUNTAMIENTO EL 20 DE FEBRERO DEL PRESENTE AÑO. -----

11.- SOLICITUD QUE PRESENTA LA LICDA. LEONOR ALCARAZ MANZO, PRESIDENTA MUNICIPAL RESPECTO DEL AUMENTO SALARIAL A POLICIAS MUNICIPALES QUE CUENTEN CON LICENCIA OFICIAL COLECTIVA. -----

12.- CLAUSURA. -----



H. AYUNTAMIENTO CONSTITUCIONAL  
DE COQUIMATLÁN, COL.  
2021-2024

SECRETARÍA



H. AYUNTAMIENTO DE COQUIMATLÁN  
ADMINISTRACIÓN 2021-2024

.....**QUINTO PUNTO.-** DICTAMEN QUE PRESENTA LA COMISIÓN DE HACIENDA MUNICIPAL, RESPECTO DE LA CUENTA PÚBLICA CORRESPONDIENTE AL MES DE ABRIL 2023. EN ESTE PUNTO LA PRESIDENTA MUNICIPAL LICDA. LEONOR ALCARAZ MANZO CEDE EL USO DE LA VOZ AL SECRETARIO DE LA COMISION DE HACIENDA MUNICIPAL EL REGIDOR C.P. JOSE MANUEL PEREZ MONTES QUIEN COMENTA QUE DE LA INFORMACION CON QUE SE CUENTA SE INFIERE QUE SE TUVIERON INGRESOS POR EL ORDEN DE \$16,436,272.76 (DIECISEIS MILLONES CUATROCIENTOS TREINTA Y SEIS MIL DOSCIENTOS SETENTA Y DOS PESOS 76/100 M.N) Y SE EJERCIO LA CANTIDAD DE \$7,096,543.42 (SIETE MILLONES NOVENTA Y SEIS MIL QUINIENTOS CUARENTA Y TRES PESOS 42/100 M.N.) TENIENDO UN AHORRO AL TERMINO DEL PERIODO DE \$9,339,729.34 (NUEVE MILLONES TRESCIENTOS TREINTA Y NUEVE MIL SETECIENTOS VEINTINUEVE PESOS 34/100 M.N.). DESPUES DE HABER ESCUCHADO LA EXPLICACION LA PRESIDENTA MUNICIPAL LICDA. LEONOR ALCARAZ MANZO SEMETE A VOTACION LA APROBACION DE LA CUENTA PUBLICA CORRESPONDIENTE AL MES DE ABRIL DE 2023, APROBANDOSE POR UNANIMIDAD DE LOS PRESENTES. (ANEXO I) -----


-----  
**NOVENO PUNTO.-CLAUSURA.-** AGOTADO EL ORDEN DEL DÍA, LA PRESIDENTA MUNICIPAL LICDA. LEONOR ALCARAZ MANZO DA POR CLAUSURADA LA PRESENTE SESION SIENDO LAS 11:31 HRS. (ONCE DE LA MAÑANA CON TREINTA Y UN MINUTOS) DEL DÍA DE SU FECHA. -----

-----PARA CONSTANCIA DE ESTA, SE LEVANTA LA PRESENTE ACTA, QUE FIRMAN LOS QUE EN ELLA INTERVINIERON Y QUISIERON HACERLO. -----

----- DOY FE -----

ATENTAMENTE  
COQUIMATLÁN, COL.,  
SECRETARIO DEL H. AYUNTAMIENTO.

**TEC. PEDRO FIGUEROA VARGAS**



H. AYUNTAMIENTO CONSTITUCIONAL  
DE COQUIMATLÁN, COL.  
2021-2024  
**SECRETARÍA**



H. AYUNTAMIENTO DE COQUIMATLÁN  
ADMINISTRACIÓN 2021-2024

A QUIEN CORRESPONDA:

\_\_\_\_\_EL SUSCRITO, SECRETARIO DEL H. AYUNTAMIENTO  
CONSTITUCIONAL DE ESTE LUGAR, HACE CONSTAR Y A LA VEZ, \_\_\_\_\_  
\_\_\_\_\_CERTIFICA\_\_\_\_\_

QUE LA PRESENTA ACTA DE CABILDO NO. 49, ES COPIA FIEL DE SU ORIGINAL DEL LIBRO  
DE SESIONES DE LA ADMINISTRACIÓN MUNICIPAL 2021-2024, QUE SE ENCUENTRA EN EL  
ARCHIVO DE SECRETARIA DEL H. AYUNTAMIENTO DE COQUIMATLÁN.

SE EXTIENDE LA PRESENTE CERTIFICACIÓN A LOS QUINCE DÍAS DEL  
MES DE MAYO DEL AÑO DOS MIL VEINTITRES, PARA LOS USOS LEGALES CONSIGUIENTES.

ATENTAMENTE  
COQUIMATLÁN, COL  
EL SECRETARIO DEL H. AYUNTAMIENTO.

TEC. PEDRO FIGUEROA VARGAS

H. AYUNTAMIENTO CONSTITUCIONAL  
DE COQUIMATLÁN, COL.  
2021-2024  
SECRETARÍA



# COQUIMATLÁN

H. AYUNTAMIENTO 2021-2024

TESORERIA

**DICTAMEN QUE PRESENTA LA COMISION DE HACIENDA MUNICIPAL RESPECTO DE LA CUENTA PUBLICA CORRESPONDIENTE DEL MES DE ABRIL DE 2023.**

**H. CABILDO MUNICIPAL PRESENTE.**

La Comisión de Hacienda Municipal, integrada por los CC. Múnicipes: MTRA. MARIA DEL ROCIO BENAVIDES CARDENAS, Regidora; MTRA. MARIA BETEL VELASCO OCHOA, Regidora; PROFR. MARTIN ROSALES PARRA, Sindico; LIC. MARTIN DIMAS ZAMORA, Regidor; y C.P. JOSE MANUEL PEREZ MONTES, Regidor; el primero de los mencionados con el carácter de presidente y los demás con el de secretarios de la Comisión, con fundamento en las facultades que nos otorga el artículo 42 de la Ley del Municipio Libre y

### ANTECEDENTES:

**PRIMERO.** - Que el día 12 de Mayo de 2023 la Presidenta Municipal Lic. Leonor Alcaraz Manzo, turnó a los suscritos, de forma impresa, la cuenta pública correspondiente del mes de Abril.

**SEGUNDO.** - Que, para la atención y dictamen en términos de Ley, los suscritos nos reunimos en sesión de trabajo el día 15 de Mayo de 2023.

En mérito de esos antecedentes, los suscritos emitimos los siguientes:


### CONSIDERANDOS

**PRIMERO.** - Esta Comisión es competente para conocer del presente asunto por disposición expresa de la Ley de Presupuesto Contabilidad y Gasto Público Municipal en su artículo 13, fracción I y VI, establece textualmente:

*ARTÍCULO 13.- La Comisión tendrá a su cargo las atribuciones siguientes: ...*

- I. Vigilar el ejercicio del presupuesto y el cumplimiento de las metas establecidas en los programas autorizados, debiéndose auxiliar de la Contraloría municipal;
- VI. Las demás que determinen ésta y otras disposiciones legales y reglamentarias.

2023, AÑO DE LA CONMEMORACIÓN DEL 500 ANIVERSARIO DE LA FUNDACIÓN DE LA VILLA DE COLIMA "




H. AYUNTAMIENTO CONSTITUCIONAL DE COQUIMATLÁN, COL. 2021-2024

**SECRETARÍA**

**"H. AYUNTAMIENTO COQUIMATLÁN, COLIMA"**

Reforma S/N v Jesús Alcaraz. Coquimatlán. Col.. Tel: 312 207 89 66. 312 207 92 58. C.P. 28400.



# COQUIMATLÁN

H. AYUNTAMIENTO 2021-2024

## TESORERIA

**SEGUNDO.** - Que la Ley de Fiscalización Superior del Estado en sus artículos 7 y 8 establece:

**Artículo 7.-** La cuenta pública Mensual, corresponde a los reportes de la gestión financiera, como parte integral de la cuenta pública anual, que rinden los poderes del estado, municipios y los entes públicos paraestatal o paramunicipales que prestan servicios de agua potable, alcantarillado, drenaje y saneamiento. Documento que deberán contener:


- I.- Detalle de ingresos y egresos;
- II.- Estado de situación financiera; y
- III.- Estado analítico de activos, pasivos y deuda.

**Artículo 8.-** Los entes fiscalizables a que se refiere el artículo anterior, remitirán al Congreso, el resultado de la cuenta pública mensual, a más tardar el día 15 del mes siguiente. El incumplimiento dará lugar a imponer las sanciones que en su caso se estimen convenientes.

La aprobación interna del dictamen de revisión que él o los órganos de gobierno realicen a la cuenta pública mensual y anual, no impide al Órgano Superior la determinación y fincamiento, en su caso, de las responsabilidades a los servidores públicos que hayan incurrido en ellas.

**TERCERO.** - Que la información remitida por la Tesorera Municipal como parte de la Cuenta Pública que contiene el resultado del mes de Abril es la siguiente:

1. Estado de Situación Financiera
2. Estado de Actividades
3. Balanza de comprobación
4. Estado Analítico de Ingresos y Estado Analítico del Ejercicio del Presupuesto de Egresos



"2023, AÑO DE LA CONMEMORACIÓN DEL 500 ANIVERSARIO DE LA FUNDACIÓN DE LA VILLA DE COLIMA "


H. AYUNTAMIENTO CONSTITUCIONAL  
DE COQUIMATLÁN, COL.  
2021-2024

SECRETARÍA

"H. AYUNTAMIENTO COQUIMATLÁN, COLIMA"

Reforma S/N v Jesús Alcaraz. Coquimatlán, Col.. Tel: 312 207 89 66. 312 207 92 58. C.P. 28400.





# COQUIMATLÁN

H. AYUNTAMIENTO 2021-2024

TESORERIA

**CUARTO.** - Que de la información con que contamos se infiere que se tuvieron ingresos por el orden de \$16,436,272.76 (Dieciséis millones cuatrocientos treinta y seis mil doscientos setenta y dos pesos 76/100 M.N) y se ejerció la cantidad de \$7,096,543.42 (Siete millones noventa y seis mil quinientos cuarenta y tres pesos 42/100 M.N.) Teniendo un ahorro al término del periodo de \$ 9,339,729.34 (Nueve millones trescientos treinta y nueve mil setecientos veintinueve pesos 34/100 M.N.).

Con base en los antecedentes y con la revisión de los reportes contables del gasto, así como con los considerandos referidos se estima viable dictaminar procedente, la propuesta de Acuerdo siguiente:

## ACUERDO:

**PRIMERO:** Con fundamento en el artículo 45, fracción IV, inciso b) de la Ley del Municipio Libre del Estado de Colima y los artículos 8 en su fracción VII de la Ley de Presupuesto, Contabilidad y Gasto Público Municipal, así como los artículos 7 y 8 de Ley de Fiscalización Superior del Estado es de autorizarse y **SE AUTORIZA LA CUENTA PUBLICA MENSUAL CORRESPONDIENTE DEL MES DE ABRIL.**

**SEGUNDO:** En términos del artículo 8 de Ley de Fiscalización Superior del Estado la presente aprobación interna del dictamen de revisión a la cuenta pública Mensual, no impide al Órgano Superior la determinación y fincamiento, en su caso, de las responsabilidades a los servidores públicos que hayan incurrido en ellas.

**TERCERO:** NOTIFIQUESE AL CONGRESO DEL ESTADO PARA LOS EFECTOS CORRESPONDIENTES.




H. AYUNTAMIENTO CONSTITUCIÓN 2023, AÑO DE LA CONMEMORACIÓN DEL 500 ANIVERSARIO DE LA FUNDACIÓN DE LA VILLA DE COLIMA "  
DE COQUIMATLÁN, COL.  
2021-2024

SECRETARÍA

"H. AYUNTAMIENTO COQUIMATLÁN, COLIMA"

Reforma S/N v Jesús Alcaraz. Coquimatlán. Col.. Tel: 312 207 89 66. 312 207 92 58. C.P. 28400.



# COQUIMATLÁN

H. AYUNTAMIENTO 2021-2024

TESORERIA

Dado en el recinto oficial, el día 15 de Mayo de 2023.

**Atentamente**

Por la Comisión de Hacienda Municipal


MTRA. MARIA DEL ROCIO BENAVIDES  
CARDENAS  
Presidente

  
MTRA. MARIA BETEL VELASCO OCHOA  
Secretario

  
LIC. MARTIN DIMAS ZAMORA  
Secretario

  
PROFR. MARTIN ROSALES PARRA  
Secretario

  
C.P. JOSE MANUEL PEREZ MONTES  
Secretario



H. AYUNTAMIENTO CONSTITUCIONAL  
DE COQUIMATLÁN, 2023, AÑO DE LA CONMEMORACIÓN DEL 500 ANIVERSARIO DE LA FUNDACIÓN DE LA VILLA DE COLIMA “  
2021-2024

SECRETARÍA

“H. AYUNTAMIENTO COQUIMATLÁN, COLIMA”  
Reforma S/N v Jesús Alcaraz. Coquimatlán. Col.. Tel: 312 207 89 66. 312 207 92 58. C.P. 28400.



MUNICIPIO DE COQUIMATLAN, COL.  
 Sistema Integral de Contabilidad Gubernamental  
**ESTADO DE SITUACION FINANCIERA**  
**AL 30 DE ABRIL DE 2023**

Descripción de la Cuenta

Importe

**ACTIVO**

**ACTIVO CIRCULANTE**

*EFFECTIVO Y EQUIVALENTES*

BANCOS/TESORERIA

DEPOSITOS DE FONDOS DE TERCEROS EN GARANTÍA Y/O ADMINISTRACIÓN

*DERECHOS A RECIBIR EFFECTIVO O EQUIVALENTES*

CUENTAS POR COBRAR A CORTO PLAZO

DEUDORES DIVERSOS POR COBRAR A CORTO PLAZO

INGRESOS POR RECUPERAR A CORTO PLAZO

DEUDORES POR ANTICIPOS DE TESORERIA A CORTO PLAZO

PRESTAMOS OTORGADOS A CORTO PLAZO

*DERECHOS A RECIBIR BIENES O SERVICIOS*

ANTICIPO A PROVEEDORES POR ADQUISICIÓN DE BIENES Y PRESTACIÓN DE SERVICIOS A CORTO PLAZO

ANTICIPO A CONTRATISTAS POR OBRAS PÚBLICAS A CORTO PLAZO

**TOTAL DE ACTIVOS CIRCULANTES**

**ACTIVO NO CIRCULANTE**

*BIENES INMUEBLES, INFRAESTRUCTURA Y CONSTRUCCIONES EN PROCESO*

VIVIENDAS

EDIFICIOS NO HABITACIONALES

CONSTRUCCIONES EN PROCESO EN BIENES DE DOMINIO PÚBLICO

CONSTRUCCIONES EN PROCESO EN BIENES PROPIOS

*BIENES MUEBLES*

MOBILIARIO Y EQUIPO DE ADMINISTRACIÓN

MOBILIARIO Y EQUIPO EDUCACIONAL Y RECREATIVO

EQUIPO DE DEFENSA Y SEGURIDAD

*ACTIVOS DIFERIDOS*

ESTUDIOS, FORMULACIÓN Y EVALUACIÓN DE PROYECTOS

**TOTAL DE ACTIVOS NO CIRCULANTES**

**TOTAL DEL ACTIVO**

**PASIVO**

**PASIVO CIRCULANTE**

*CUENTAS POR PAGAR A CORTO PLAZO*

SERVICIOS PERSONALES POR PAGAR A CORTO PLAZO

PROVEEDORES POR PAGAR A CORTO PLAZO

CONTRATISTAS POR OBRAS PÚBLICAS POR PAGAR A CORTO PLAZO

TRANSFERENCIAS OTORGADAS POR PAGAR A CORTO PLAZO

RETENCIONES Y CONTRIBUCIONES POR PAGAR A CORTO PLAZO

DEVOLUCIONES DE LA LEY DE INGRESO POR PAGAR A CORTO PLAZO

OTRAS CUENTAS POR PAGAR A CORTO PLAZO

*DOCUMENTOS POR PAGAR A CORTO PLAZO*

OTROS DOCUMENTOS POR PAGAR A CORTO PLAZO

*PORCIÓN A CORTO PLAZO DE LA DEUDA PÚBLICA A LARGO PLAZO*

PORCIÓN A CORTO PLAZO DE LA DEUDA PÚBLICA INTERNA

*FONDOS Y BIENES DE TERCEROS EN GARANTÍA Y/O ADMINISTRACIÓN A CORTO PLAZO*

FONDOS EN GARANTÍA A CORTO PLAZO

*OTROS PASIVOS A CORTO PLAZO*

INGRESOS POR CLASIFICAR



H. AYUNTAMIENTO COQUIMATLAN, COL.  
 DE COQUIMATLAN, COL.  
 2021-2024

SECRETARÍA

Fecha: 11/05/2023 03:54:37 p. m.

M

[Firma manuscrita]

36,802,191.11  
 11,990.50  
 1,757,449.82  
 845,416.82  
 1,000,000.00  
 -2,384.63  
 17,746,789.74  
 1,890,527.96  
 541,702.13  
**60,593,683.45**

6,624,464.03  
 10,694,900.32  
 153,590,341.99  
 20,586,034.43  
 15,832,489.51  
 963,788.00  
 1,372,609.46  
 1,013,929.25

**210,678,556.99**

**271,272,240.44**


13,324,121.13  
 -356,430.70  
 568,626.68  
 432,557.52  
 16,574,213.29  
 109,620.20  
 4,368,411.64  
 74,274.31  
 7,326,647.08  
 120,981.11  
 97,085.12



MUNICIPIO DE COQUIMATLAN, COL.  
Sistema Integral de Contabilidad Gubernamental  
**ESTADO DE SITUACION FINANCIERA**  
AL 30 DE ABRIL DE 2023

Descripción de la Cuenta	Importe
<b>TOTAL DE PASIVOS CIRCULANTES</b>	<b>42,640,107.38</b>
<b>PASIVO NO CIRCULANTE</b>	
<i>DEUDA PÚBLICA A LARGO PLAZO</i>	
PRÉSTAMOS DE LA DEUDA INTERNA POR PAGAR A LARGO PLAZO	5,607,347.01
<b>TOTAL DE PASIVOS NO CIRCULANTES</b>	<b>5,607,347.01</b>
<b>TOTAL DEL PASIVO</b>	<b>48,247,454.39</b>
<b>HACIENDA PUBLICA/ PATRIMONIO</b>	
<b>HACIENDA PUBLICA/ PATRIMONIO GENERADO</b>	
<i>RESULTADOS DEL EJERCICIO (AHORRO/DESAHORRO)</i>	223,024,786.05
<i>RESULTADOS DE EJERCICIOS ANTERIORES</i>	28,805,390.71
<i>RESERVAS</i>	181,241,225.01
	12,978,170.33
<b>TOTAL HACIENDA PUBLICA/ PATRIMONIO</b>	<b>223,024,786.05</b>
<b>TOTAL DEL PASIVO Y HACIENDA PUBLICA/ PATRIMONIO</b>	<b>271,272,240.44</b>

W



H. AYUNTAMIENTO CONSTITUCIONAL  
DE COQUIMATLAN, COL.

2021-2024  
**SECRETARÍA**



MUNICIPIO DE COQUIMATLAN, COL.  
 Sistema Integral de Contabilidad Gubernamental  
**ESTADO DE ACTIVIDADES**  
 DEL 1 DE ABRIL AL 30 DE ABRIL DE 2023

Descripción de la Cuenta

Importe

**INGRESOS Y OTROS BENEFICIOS**

**INGRESOS DE GESTIÓN**

*IMPUESTOS*

IMPUESTOS SOBRE LOS INGRESOS

IMPUESTOS SOBRE EL PATRIMONIO

IMPUESTOS SOBRE LA PRODUCCIÓN, EL CONSUMO Y LAS TRANSACCIONES

ACCESORIOS DE IMPUESTOS

*DERECHOS*

DERECHOS POR EL USO, GOCE, APROVECHAMIENTO O EXPLOTACIÓN DE BIENES DE DOMINIO PÚBLICO

DERECHOS POR PRESTACIÓN DE SERVICIOS

ACCESORIOS DE DERECHOS

OTROS DERECHOS

*PRODUCTOS*

PRODUCTOS

*APROVECHAMIENTOS*

MULTAS

INDEMNIZACIONES

OTROS APROVECHAMIENTOS

1,371,671.62

0.00

308,804.45

196,720.94

99,075.72

12,962.39

278,535.08

2,489.76

426,905.60

11,901.36

20,436.78

7,139.54

6,700.00

**PARTICIPACIONES, APORTACIONES, CONVENIOS, INCENTIVOS DERIVADOS DE LA COLABORACIÓN FISCAL, FONDOS DISTINTOS DE APORTACIONES, TRANSFERENCIAS, ASIGNACIONES, SUBSIDIOS Y SUBVENCIONES, Y PENSIONES Y JUBILACIONES**

15,064,601.14

*PARTICIPACIONES, APORTACIONES, CONVENIOS, INCENTIVOS DERIVADOS DE LA COLABORACIÓN FISCAL Y FONDOS DISTINTOS DE APORTACIONES*

PARTICIPACIONES

APORTACIONES

9,828,007.14

5,236,594.00

**TOTAL DE INGRESOS Y OTROS BENEFICIOS**

**16,436,272.76**

**GASTOS Y OTRAS PÉRDIDAS**

**GASTOS DE FUNCIONAMIENTO**

*SERVICIOS PERSONALES*

REMUNERACIONES AL PERSONAL DE CARÁCTER PERMANENTE

REMUNERACIONES ADICIONALES Y ESPECIALES

SEGURIDAD SOCIAL

OTRAS PRESTACIONES SOCIALES Y ECONOMICAS

PAGO DE ESTIMULOS A SERVIDORES PUBLICOS

*MATERIALES Y SUMINISTROS*

MATERIALES DE ADMINISTRACION, EMISION DE DOCUMENTOS Y ARTICULOS OFICIALES

MATERIALES Y ARTICULOS DE CONSTRUCCION Y DE REPARACION

PRODUCTOS QUIMICOS, FARMACEUTICOS Y DE LABORATORIO

COMBUSTIBLES, LUBRICANTES Y ADITIVOS

VESTUARIO, BLANCOS, PRENDAS DE PROTECCION Y ARTICULOS DEPORTIVOS

MATERIALES Y SUMINISTROS PARA SEGURIDAD

HERRAMIENTAS, REFACCIONES Y ACCESORIOS MENORES

*SERVICIOS GENERALES*

SERVICIOS BÁSICOS

SERVICIOS DE ARRENDAMIENTO

SERVICIOS PROFESIONALES, CIENTÍFICOS Y TÉCNICOS Y OTROS SERVICIOS

SERVICIOS FINANCIEROS, BANCARIOS Y COMERCIALES

5,718,758.74

2,462,817.09

300,357.12

443,321.44

1,070,518.21

169,768.88

2,090.71

31,403.60

0.00

330,397.05

21,702.82

1,749.00

2,936.49

292,615.11

15,759.40

3,547.51

1,047.44



H. AYUNTAMIENTO CONSERVADOR  
 DE COQUIMATLAN, COL.  
 2021-2024

SECRETARÍA




MUNICIPIO DE COQUIMATLAN, COL.  
 Sistema Integral de Contabilidad Gubernamental  
**ESTADO DE ACTIVIDADES**  
**DEL 1 DE ABRIL AL 30 DE ABRIL DE 2023**

Descripción de la Cuenta	Importe
SERVICIOS DE INSTALACION, REPARACION, MANTENIMIENTO Y CONSERVACION	505,147.79
SERVICIOS OFICIALES	55,707.74
OTROS SERVICIOS GENERALES	7,871.34
<b>TRANSFERENCIAS, ASIGNACIONES, SUBSIDIOS Y OTRAS AYUDAS</b>	<b>1,321,121.23</b>
<i>TRANSFERENCIAS AL RESTO DEL SECTOR PUBLICO</i>	
TRANSFERENCIAS A ENTIDADES FEDERATIVAS Y MUNICIPIOS	649,109.94
<i>AYUDAS SOCIALES</i>	
AYUDAS SOCIALES A PERSONAS	36,100.00
AYUDAS SOCIALES A INSTITUCIONES	17,600.00
<i>PENSIONES Y JUBILACIONES</i>	
JUBILACIONES	618,311.29
<b>INTERESES, COMISIONES Y OTROS GASTOS DE LA DEUDA PÚBLICA</b>	<b>56,663.45</b>
<i>INTERESES DE LA DEUDA PUBLICA</i>	
INTERESES DE LA DEUDA PÚBLICA INTERNA	56,663.45
<b>TOTAL DE GASTOS Y OTRAS PÉRDIDAS</b>	<b>7,096,543.42</b>
<b>RESULTADOS DEL EJERCICIO (AHORRO/DESAHORRO)</b>	<b>9,339,729.34</b>

M

*[Firma manuscrita]*






*Handwritten signature*

**MUNICIPIO DE COQUIMATLAN, COL.**  
**Sistema Integral de Contabilidad Gubernamental**  
**BALANZA DE COMPROBACION**  
**DEL 1 DE ABRIL AL 30 DE ABRIL DE 2023**

Descripción	Saldo Anterior		Movimientos		Saldo Actual	
	Debe	Haber	Debe	Haber	Debe	Haber
<b>ACTIVO</b>						
<b>ACTIVO CIRCULANTE</b>						
<b>EFFECTIVO Y EQUIVALENTES</b>						
BANCOS/TESORERIA	52,280,581.64	0.00	18,147,274.68	9,834,172.87	60,593,683.45	0.00
DEPOSITOS DE FONDOS DE TERCEROS EN GARANTIA Y/O ADMINISTRACION	28,356,529.80	0.00	17,949,505.55	9,491,853.74	36,814,181.61	0.00
	28,344,539.30	0.00	17,949,505.55	9,491,853.74	36,802,191.11	0.00
	11,990.50	0.00	0.00	0.00	11,990.50	0.00
<b>DERECHOS A RECIBIR EFFECTIVO O EQUIVALENTES</b>	21,491,821.75	0.00	197,769.13	342,319.13	21,347,271.75	0.00
CUENTAS POR COBRAR A CORTO PLAZO	1,651,999.82	0.00	153,063.23	47,613.23	1,757,449.82	0.00
DEUDORES DIVERSOS POR COBRAR A CORTO PLAZO	845,416.82	0.00	24,304.49	24,304.49	845,416.82	0.00
INGRESOS POR RECUPERAR A CORTO PLAZO	1,000,000.00	0.00	0.00	0.00	1,000,000.00	0.00
DEUDORES POR ANTICIPOS DE TESORERIA A CORTO PLAZO	0.00	2,384.63	20,401.41	20,401.41	0.00	2,384.63
PRESTAMOS OTORGADOS A CORTO PLAZO	17,996,789.74	0.00	0.00	250,000.00	17,746,789.74	0.00
<b>DERECHOS A RECIBIR BIENES O SERVICIOS</b>	2,432,230.09	0.00	0.00	0.00	2,432,230.09	0.00
ANTICIPO A PROVEEDORES POR ADQUISICIÓN DE BIENES Y PRESTACIÓN DE SERVICIOS A CORTO PLAZO	1,890,527.96	0.00	0.00	0.00	1,890,527.96	0.00
ANTICIPO A CONTRATISTAS POR OBRAS PUBLICAS A CORTO PLAZO	541,702.13	0.00	0.00	0.00	541,702.13	0.00
<b>ACTIVO NO CIRCULANTE</b>	210,360,973.22	0.00	320,493.17	2,909.40	210,678,556.99	0.00
<b>BIENES INMUEBLES, INFRAESTRUCTURA Y CONSTRUCCIONES EN PROCESO</b>	191,495,740.77	0.00	0.00	0.00	191,495,740.77	0.00
VIVIENDAS	6,624,464.03	0.00	0.00	0.00	6,624,464.03	0.00
EDIFICIOS NO HABITACIONALES	10,694,900.32	0.00	0.00	0.00	10,694,900.32	0.00
CONSTRUCCIONES EN PROCESO EN BIENES DE DOMINIO PÚBLICO	153,590,341.99	0.00	0.00	0.00	153,590,341.99	0.00
CONSTRUCCIONES EN PROCESO EN BIENES PROPIOS	20,586,034.43	0.00	0.00	0.00	20,586,034.43	0.00
<b>BIENES MUEBLES</b>	18,165,977.57	0.00	5,818.80	2,909.40	18,165,977.57	0.00
MOBILIARIO Y EQUIPO DE	15,829,580.14	0.00	5,818.80	2,909.40	15,829,580.14	0.00

*Handwritten signature*

*Handwritten mark*






*[Handwritten signature]*

**MUNICIPIO DE COQUIMATLAN, COL.**  
**Sistema Integral de Contabilidad Gubernamental**  
**BALANZA DE COMPROBACION**  
**DEL 1 DE ABRIL AL 30 DE ABRIL DE 2023**

Descripción	Saldo Anterior		Movimientos		Saldo Actual	
	Debe	Haber	Debe	Haber	Debe	Haber
ADMINISTRACIÓN						
MOBILIARIO Y EQUIPO EDUCACIONAL Y RECREATIVO	963,788.00	0.00	0.00	0.00	963,788.00	0.00
EQUIPO DE DEFENSA Y SEGURIDAD	1,372,609.46	0.00	0.00	0.00	1,372,609.46	0.00
<b>ACTIVOS DIFERIDOS</b>	<b>699,254.88</b>	<b>0.00</b>	<b>314,674.37</b>	<b>0.00</b>	<b>1,013,929.25</b>	<b>0.00</b>
ESTUDIOS, FORMULACIÓN Y EVALUACION DE PROYECTOS	699,254.88	0.00	314,674.37	0.00	1,013,929.25	0.00
<b>PASIVO</b>						
<b>PASIVO CIRCULANTE</b>	<b>0.00</b>	<b>43,349,151.14</b>	<b>9,422,961.74</b>	<b>8,713,917.98</b>	<b>0.00</b>	<b>42,640,107.38</b>
<b>CUENTAS POR PAGAR A CORTO PLAZO</b>	<b>0.00</b>	<b>35,661,394.32</b>	<b>9,353,414.49</b>	<b>8,713,139.93</b>	<b>0.00</b>	<b>35,021,119.76</b>
SERVICIOS PERSONALES POR PAGAR A CORTO PLAZO	0.00	13,680,484.48	4,942,019.04	4,585,655.69	0.00	13,324,121.13
PROVEEDORES POR PAGAR A CORTO PLAZO	690,066.56	0.00	1,374,221.50	1,707,857.36	356,430.70	0.00
CONTRATISTAS POR OBRAS PÚBLICAS POR PAGAR A CORTO PLAZO	0.00	253,952.31	0.00	314,674.37	0.00	568,626.68
TRANSFERENCIAS OTORGADAS POR PAGAR A CORTO PLAZO	0.00	432,557.52	657,609.94	657,609.94	0.00	432,557.52
RETENCIONES Y CONTRIBUCIONES POR PAGAR A CORTO PLAZO	0.00	17,056,434.73	1,886,885.89	1,404,664.45	0.00	16,574,213.29
DEVOLUCIONES DE LA LEY DE INGRESO POR PAGAR A CORTO PLAZO	0.00	109,620.20	0.00	0.00	0.00	109,620.20
OTRAS CUENTAS POR PAGAR A CORTO PLAZO	0.00	4,818,411.64	492,678.12	42,678.12	0.00	4,368,411.64
<b>DOCUMENTOS POR PAGAR A CORTO PLAZO</b>	<b>0.00</b>	<b>74,274.31</b>	<b>0.00</b>	<b>0.00</b>	<b>0.00</b>	<b>74,274.31</b>
OTROS DOCUMENTOS POR PAGAR A CORTO PLAZO	0.00	74,274.31	0.00	0.00	0.00	74,274.31
<b>PORCIÓN A CORTO PLAZO DE LA DEUDA PÚBLICA A LARGO PLAZO</b>	<b>0.00</b>	<b>7,396,194.33</b>	<b>69,547.25</b>	<b>0.00</b>	<b>0.00</b>	<b>7,326,647.08</b>
PORCIÓN A CORTO PLAZO DE LA DEUDA PÚBLICA INTERNA	0.00	7,396,194.33	69,547.25	0.00	0.00	7,326,647.08
<b>FONDOS Y BIENES DE TERCEROS EN GARANTÍA Y/O ADMINISTRACIÓN A CORTO PLAZO</b>	<b>0.00</b>	<b>120,203.06</b>	<b>0.00</b>	<b>778.05</b>	<b>0.00</b>	<b>120,981.11</b>
FONDOS EN GARANTÍA A CORTO PLAZO	0.00	120,203.06	0.00	778.05	0.00	120,981.11


*[Handwritten signature]*

*[Handwritten signature]*



AYUNTAMIENTO CONSTITUCIONAL DE COQUIMATLAN, COL.  
 SECRETARÍA





Descripción

*[Handwritten signature]*


MUNICIPIO DE COQUIMATLAN, COL.  
Sistema Integral de Contabilidad Gubernamental  
BALANZA DE COMPROBACION  
DEL 1 DE ABRIL AL 30 DE ABRIL DE 2023

Descripción	Saldo Anterior		Movimientos		Saldo Actual	
	Debe	Haber	Debe	Haber	Debe	Haber
<b>OTROS PASIVOS A CORTO PLAZO</b>	<b>0.00</b>	<b>97,085.12</b>	<b>0.00</b>	<b>0.00</b>	<b>0.00</b>	<b>97,085.12</b>
INGRESOS POR CLASIFICAR	0.00	97,085.12	0.00	0.00	0.00	97,085.12
<b>PASIVO NO CIRCULANTE</b>	<b>0.00</b>	<b>5,607,347.01</b>	<b>0.00</b>	<b>0.00</b>	<b>0.00</b>	<b>5,607,347.01</b>
<b>DEUDA PÚBLICA A LARGO PLAZO</b>	<b>0.00</b>	<b>5,607,347.01</b>	<b>0.00</b>	<b>0.00</b>	<b>0.00</b>	<b>5,607,347.01</b>
PRÉSTAMOS DE LA DEUDA INTERNA POR PAGAR A LARGO PLAZO	0.00	5,607,347.01	0.00	0.00	0.00	5,607,347.01
<b>HACIENDA PÚBLICA/ PATRIMONIO GENERADO</b>	<b>0.00</b>	<b>194,219,395.34</b>	<b>0.00</b>	<b>0.00</b>	<b>0.00</b>	<b>194,219,395.34</b>
<b>RESULTADOS DE EJERCICIOS ANTERIORES</b>	<b>0.00</b>	<b>181,241,225.01</b>	<b>0.00</b>	<b>0.00</b>	<b>0.00</b>	<b>181,241,225.01</b>
RESULTADO EJERCICIO 2006	9,908,965.82	0.00	0.00	0.00	9,908,965.82	0.00
RESULTADO EJERCICIO 2008	0.00	4,148,484.46	0.00	0.00	0.00	4,148,484.46
RESULTADO EJERCICIO 2009	1,903,753.14	0.00	0.00	0.00	1,903,753.14	0.00
RESULTADO EJERCICIO 2010	0.00	1,516,535.05	0.00	0.00	0.00	1,516,535.05
RESULTADO EJERCICIO 2011	0.00	627,569.94	0.00	0.00	0.00	627,569.94
SUP O DEF 1990	489,733.84	0.00	0.00	0.00	489,733.84	0.00
SUP O DEF 1991	86,476.40	0.00	0.00	0.00	86,476.40	0.00
SUP O DEF 1992	238,128.61	0.00	0.00	0.00	238,128.61	0.00
SUP O DEF 1993	419,074.88	0.00	0.00	0.00	419,074.88	0.00
SUP O DEF 1994	396,403.36	0.00	0.00	0.00	396,403.36	0.00
SUP O DEF 1995	105,595.46	0.00	0.00	0.00	105,595.46	0.00
SUP O DEF 1996	360,950.40	0.00	0.00	0.00	360,950.40	0.00
SUP O DEF 1997	0.00	2,428,046.29	0.00	0.00	0.00	2,428,046.29
SUP O DE F1998	0.00	1,077,382.20	0.00	0.00	0.00	1,077,382.20
SUP O DEF 1999	0.00	1,574,368.51	0.00	0.00	0.00	1,574,368.51
SUP O DEF 2000	0.00	684,511.01	0.00	0.00	0.00	684,511.01
SUP O DEF 2001	5,830,439.30	0.00	0.00	0.00	5,830,439.30	0.00
SUP O DEF 2002	0.00	1,910,777.48	0.00	0.00	0.00	1,910,777.48
RESULTADO EJERCICIO 2003	962,044.80	0.00	0.00	0.00	962,044.80	0.00
RESULTADO EJERCICIO 2004	0.00	3,342,415.89	0.00	0.00	0.00	3,342,415.89
RESULTADO EJERCICIO 2005	1,173,042.82	0.00	0.00	0.00	1,173,042.82	0.00
RESULTADO EJERCICIO 2007	1,256,399.24	0.00	0.00	0.00	1,256,399.24	0.00
RESULTADO EJERCICIO 2012	4,731,841.54	0.00	0.00	0.00	4,731,841.54	0.00
RESULTADO EJERCICIO 2013	1,177,302.95	0.00	0.00	0.00	1,177,302.95	0.00
RESULTADO EJERCICIO 2014	0.00	6,922,022.42	0.00	0.00	0.00	6,922,022.42
	0.00	12,415,423.13	0.00	0.00	0.00	12,415,423.13

*[Handwritten signature]*


*[Handwritten signature]*

Fecha: 11/05/2023 04:00:24 p. m.



H. AYUNTAMIENTO CONSTITUCIONAL DE COQUIMATLAN, COL.

SECRETARÍA




Descripción

MUNICIPIO DE COQUIMATLAN, COL.  
Sistema Integral de Contabilidad Gubernamental

BALANZA DE COMPROBACION  
DEL 1 DE ABRIL AL 30 DE ABRIL DE 2023


Descripción	Saldo Anterior		Movimientos		Saldo Actual	
	Debe	Haber	Debe	Haber	Debe	Haber
RESULTADO EJERCICIO 2015	0.00	9,516,809.56	0.00	0.00	0.00	9,516,809.56
RESULTADO EJERCICIO 2016	0.00	17,039,697.24	0.00	0.00	0.00	17,039,697.24
RESULTADO EJERCICIO 2017	0.00	21,320,636.38	0.00	0.00	0.00	21,320,636.38
RESULTADO EJERCICIO 2018	0.00	23,836,506.21	0.00	0.00	0.00	23,836,506.21
RESULTADO EJERCICIO 2019	0.00	28,673,617.28	0.00	0.00	0.00	28,673,617.28
RESULTADO EJERCICIO 2020	0.00	23,555,679.81	0.00	0.00	0.00	23,555,679.81
RESULTADO EJERCICIO 2021	0.00	17,412,672.64	0.00	0.00	0.00	17,412,672.64
RESULTADO EJERCICIO 2022	0.00	32,278,222.07	0.00	0.00	0.00	32,278,222.07
<b>RESERVAS</b>	<b>0.00</b>	<b>12,978,170.33</b>	<b>0.00</b>	<b>0.00</b>	<b>0.00</b>	<b>12,978,170.33</b>
RESERVAS DE PATRIMONIO	0.00	12,978,170.33	0.00	0.00	0.00	12,978,170.33
<b>INGRESOS Y OTROS BENEFICIOS</b>	<b>0.00</b>	<b>8,252,784.24</b>	<b>0.00</b>	<b>1,371,671.62</b>	<b>0.00</b>	<b>9,624,455.86</b>
<b>IMPUESTOS</b>	<b>0.00</b>	<b>5,590,923.04</b>	<b>0.00</b>	<b>604,601.11</b>	<b>0.00</b>	<b>6,195,524.15</b>
IMPUESTOS SOBRE LOS INGRESOS	0.00	32,224.00	0.00	0.00	0.00	32,224.00
IMPUESTOS SOBRE EL PATRIMONIO	0.00	4,448,997.90	0.00	308,804.45	0.00	4,757,802.35
IMPUESTOS SOBRE LA PRODUCCIÓN, EL CONSUMO Y LAS TRANSACCIONES	0.00	808,320.92	0.00	196,720.94	0.00	1,005,041.86
ACCESORIOS DE IMPUESTOS	0.00	301,380.22	0.00	99,075.72	0.00	400,455.94
<b>DERECHOS</b>	<b>0.00</b>	<b>2,511,014.99</b>	<b>0.00</b>	<b>720,892.83</b>	<b>0.00</b>	<b>3,231,907.82</b>
DERECHOS POR EL USO, GOCE, APROVECHAMIENTO O EXPLOTACIÓN DE BIENES DE DOMINIO PÚBLICO	0.00	158,982.80	0.00	12,962.39	0.00	171,945.19
DERECHOS POR PRESTACIÓN DE SERVICIOS	0.00	801,308.14	0.00	278,535.08	0.00	1,079,843.22
ACCESORIOS DE DERECHOS	0.00	3,572.86	0.00	2,489.76	0.00	6,062.62
OTROS DERECHOS	0.00	1,547,151.19	0.00	426,905.60	0.00	1,974,056.79
<b>PRODUCTOS</b>	<b>0.00</b>	<b>27,215.36</b>	<b>0.00</b>	<b>11,901.36</b>	<b>0.00</b>	<b>39,116.72</b>
PRODUCTOS	0.00	27,215.36	0.00	11,901.36	0.00	39,116.72
<b>APROVECHAMIENTOS</b>	<b>0.00</b>	<b>123,630.85</b>	<b>0.00</b>	<b>34,276.32</b>	<b>0.00</b>	<b>157,907.17</b>
MULTAS	0.00	81,490.58	0.00	20,436.78	0.00	101,927.36
INDEMNIZACIONES	0.00	39,199.24	0.00	7,139.54	0.00	46,338.78
OTROS APROVECHAMIENTOS	0.00	2,941.03	0.00	6,700.00	0.00	9,641.03
PARTICIPACIONES, APORTACIONES, CONVENIOS, INCENTIVOS DERIVADOS DE LA COLABORACIÓN FISCAL, FONDOS DISTINTOS DE APORTACIONES, TRANSFERENCIAS, ASIGNACIONES, SUBSIDIOS Y	0.00	33,215,866.28	0.00	15,064,601.14	0.00	48,280,467.42

Fecha: 11/05/2023 04:00:24 p. m.



H. AYUNTAMIENTO CONSTITUCIONAL  
DE COQUIMATLAN, COL.  
2021-2024

SECRETARÍA





MUNICIPIO DE COQUIMATLAN, COL.  
Sistema Integral de Contabilidad Gubernamental

**BALANZA DE COMPROBACION**  
DEL 1 DE ABRIL AL 30 DE ABRIL DE 2023

Descripción	Saldo Anterior		Movimientos		Saldo Actual	
	Debe	Haber	Debe	Haber	Debe	Haber
TRANSFERENCIAS, ASIGNACIONES, SUBSIDIOS Y OTRAS AYUDAS	0.00	0.00	1,321,121.23			0.00
BIENES MUEBLES, INMUEBLES E INTANGIBLES	0.00	0.00	8,728.20			0.00
INVERSION PUBLICA	0.00	0.00	314,674.37			0.00
DEUDA PUBLICA	0.00	0.00	126,210.70			0.00
<b>PRESUPUESTO DE EGRESOS EJERCIDO</b>	<b>904,770.13</b>	<b>0.00</b>	<b>6,886,337.31</b>	<b>6,768,128.43</b>	<b>4,022,979.01</b>	<b>0.00</b>
SERVICIOS PERSONALES	497,576.40	0.00	4,453,481.70	4,282,816.81	668,241.29	0.00
MATERIALES Y SUMINISTROS	101,351.32	0.00	390,116.81	402,037.59	89,430.54	0.00
SERVICIOS GENERALES	192,190.57	0.00	586,678.67	627,213.90	151,655.34	0.00
TRANSFERENCIAS, ASIGNACIONES, SUBSIDIOS Y OTRAS AYUDAS	113,651.84	0.00	1,321,121.23	1,321,121.23	113,651.84	0.00
BIENES MUEBLES, INMUEBLES E INTANGIBLES	0.00	0.00	8,728.20	8,728.20	0.00	0.00
DEUDA PUBLICA	0.00	0.00	126,210.70	126,210.70	0.00	0.00
<b>PRESUPUESTO DE EGRESOS PAGADO</b>	<b>21,214,116.32</b>	<b>0.00</b>	<b>6,711,513.28</b>	<b>36,982.91</b>	<b>27,888,646.69</b>	<b>0.00</b>
SERVICIOS PERSONALES	13,248,501.22	0.00	4,281,117.85	5,000.00	17,524,619.07	0.00
MATERIALES Y SUMINISTROS	934,643.18	0.00	350,030.80	25,593.51	1,259,080.47	0.00
SERVICIOS GENERALES	2,802,339.13	0.00	627,213.90	3,480.00	3,426,073.03	0.00
TRANSFERENCIAS, ASIGNACIONES, SUBSIDIOS Y OTRAS AYUDAS	3,836,808.82	0.00	1,321,121.23	0.00	5,157,930.05	0.00
BIENES MUEBLES, INMUEBLES E INTANGIBLES	19,100.00	0.00	5,818.80	2,909.40	22,009.40	0.00
DEUDA PUBLICA	372,723.97	0.00	126,210.70	0.00	498,934.67	0.00
<b>CUENTAS DE CIERRE PRESUPUESTARIO</b>						
<b>TOTAL:</b>	<b>608,423,805.28</b>	<b>608,423,805.28</b>	<b>116,411,994.61</b>	<b>116,411,994.61</b>	<b>623,792,819.49</b>	<b>623,792,819.49</b>

*[Handwritten signatures and initials]*





*[Handwritten signature]*

# MUNICIPIO DE COQUIMATLAN, COL.

## Sistema Integral de Contabilidad Gubernamental

### ESTADO ANALITICO DE INGRESOS

#### DEL 1 DE ABRIL AL 30 DE ABRIL DE 2023

Análisis por: Clasificación por Rubro de Ingresos

Clave Presupuestaria Descripción

Est. Abr- Abr P.M. Abr- Abr Dev. Abr- Abr Rec. Abr- Abr P.R. Abr- Abr

#### 01 IMPUESTOS

02 IMPUESTOS SOBRE EL PATRIMONIO

01 IMPUESTO PREDIAL

01 IMPUESTO PREDIAL URBANO EDIFICADO

02 IMPUESTO PREDIAL RÚSTICO NO EDIFICADO

03 IMPUESTO PREDIAL PARCELAS

04 IMPUESTO PREDIAL CEMENTEROS

08 DESCUENTOS Y BONIFICACIONES DISCAPACITADOS Y TERCERA EDAD

03 IMPUESTOS SOBRE LA PRODUCCIÓN, EL CONSUMO Y LAS TRANSACCIONES

01 IMPUESTO SOBRE TRANSMISIONES PATRIMONIALES

07 ACCESORIOS DE IMPUESTOS

01 ACCESORIOS DE IMPUESTO PREDIAL

03 REARGOS

#### 04 DERECHOS

01 DERECHOS POR EL USO, GOCE, APROVECHAMIENTO O EXPLOTACIÓN DE BIENES DE DOMINIO PÚBLICO

01 USO DE VÍAS Y ÁREAS PÚBLICAS

06 USO PARA PUESTOS FIJOS, SEMIFIJOS, AMBULANTES Y TIANGUIS

08 OTROS NO ESPECIFICADOS

03 DERECHOS POR PRESTACIÓN DE SERVICIOS

02 ALUMBRADO PÚBLICO

01 RECAUDACION CFE

02 RECAUDACION TESORERIA

04 CEMENTEROS

05 RASTRO

04 OTROS DERECHOS

01 LICENCIAS, PERMISOS, AUTORIZACIONES Y REFERENDOS

01 PERMISOS DE CONSTRUCCIÓN

02 PERMISOS DE REMODELACIÓN

06 PERMISO PARA BARDEOS

08 ELABORACIÓN DE PLANOS PARA CONSTRUCCIÓN

09 OTROS PERMISOS DE CONTRUCCÓN

10 ALINEAMIENTOS


11 DESIGNACIÓN DE NÚMERO OFICIAL

13 DICTAMEN DE VOCACIÓN DE SUELO

15 LICENCIA PARA ROMPER PAVIMENTOS, BANQUETAS O MACHUELOS.

*[Handwritten signature]*

*[Handwritten signature]*



M. AYUNTAMIENTO CONSTITUCIONAL DE COQUIMATLAN, COL.  
C. C. P. 423.37



*[Handwritten signature]*

MUNICIPIO DE COQUIMATLÁN, COL.  
 Sistema Integral de Contabilidad Gubernamental  
 ESTADO ANALITICO DE INGRESOS  
 DEL 1 DE ABRIL AL 30 DE ABRIL DE 2023

Analisis por: Clasificación por Rubro de Ingresos

Rubro-Tipo Clase-Cont Descripción


Rubro-Tipo Clase-Cont	Descripción	Est. Abr-Abr	P.M. Abr-Abr	Dev. Abr-Abr	Rec. Abr-Abr	P.R. Abr-Abr
16	AUTORIZACIÓN DE PROGRAMA PARCIAL DE URBANIZACIÓN	0.00	0.00	1,385.56	1,385.56	-1,385.56
17	PERMISO PARA SUBDIVISIÓN O FUSIÓN DE LOTES	2,860.97	2,860.97	3,182.33	3,182.33	-321.36
20	LICENCIA DE URBANIZACIÓN	91,769.28	91,769.28	230,610.85	230,610.85	-138,841.57
23	INCORPORACIÓN MUNICIPAL	0.00	0.00	4,066.60	4,066.60	-4,066.60
25	INSCRIPCIÓN O REFERENDO COMO PERITO DE OBRA.	1,058.42	1,058.42	5,031.39	5,031.39	-3,972.97
27	INSCRIPCIÓN O REG. DE TTITULOS, DOCUMENTOS PUBLICOS	0.00	0.00	5,882.01	5,882.01	-5,882.01
02	ANUNCIOS Y PUBLICIDAD	1,000.00	1,000.00	0.00	0.00	1,000.00
01	PUBLICIDAD PERMANENTE	500.00	500.00	0.00	0.00	500.00
02	PUBLICIDAD TRANSITORIA	500.00	500.00	0.00	0.00	500.00
03	BEBIDAS ALCOHOLICAS	55,612.50	55,612.50	63,575.45	63,575.45	-7,962.95
01	EXPEDICIÓN DE LICENCIAS PARA FUNCIONAMIENTO DE ESTABLECIMIENTO	8,204.56	8,204.56	12,655.01	12,655.01	-4,450.45
02	REFERENDO DE ANUAL DE LICENCIA	37,362.30	37,362.30	35,515.05	35,515.05	1,847.25
04	CAMBIO DE PROPIETARIO	500.00	500.00	0.00	0.00	500.00
05	HORAS EXTRAS	6,591.00	6,591.00	6,276.27	6,276.27	314.73
06	PERMISO PARA REALIZACIÓN DE EVENTOS ESPECIALES	1,154.64	1,154.64	4,045.86	4,045.86	-2,891.22
07	PERMISO PARA FUNCIONAMIENTO TEMPORAL	1,800.00	1,800.00	5,083.26	5,083.26	-3,283.26
05	REGISTROS, CERTIFICACIONES Y LEGALIZACIONES	38,729.00	38,729.00	42,703.59	42,703.59	-3,974.59
01	EN OFICINAS	22,499.00	22,499.00	27,267.06	27,267.06	-4,768.06
02	A DOMICILIO	2,500.00	2,500.00	4,979.52	4,979.52	-2,479.52
03	DIVORCIOS	13,730.00	13,730.00	10,457.01	10,457.01	3,272.99
06	CATASTRO	22,807.00	22,807.00	36,443.31	36,443.31	-13,636.31
02	INFORMES Y CERTIFICACIONES DE CATASTRO	6,408.00	6,408.00	6,888.27	6,888.27	-480.27
03	AVALUOS, ASIGNACION DE CLAVES Y MEDICIONES	12,518.00	12,518.00	29,555.04	29,555.04	-17,037.04
04	FUSIONES, SUBDIVISIONES, RELOTIFICACIONES, CESIONES Y REGISTROS	3,881.00	3,881.00	0.00	0.00	3,881.00
07	ECOLOGIA	2,600.00	2,600.00	1,443.65	1,443.65	1,156.35
01	DICTAMEN DE FACTIBILIDAD	2,500.00	2,500.00	1,443.65	1,443.65	1,056.35
03	AUTORIZACIÓN PARA PODA O DERRIBO DE ARBOL	100.00	100.00	0.00	0.00	100.00
08	DIVERSAS CERTIFICACIONES	6,271.84	6,271.84	6,303.19	6,303.19	-31.35
02	CERTIFICACIÓN DE RESIDENCIA	1,154.60	1,154.60	1,244.90	1,244.90	-90.30
04	CONSTANCIAS	396.22	396.22	1,037.40	1,037.40	-641.18
05	REGISTRO DEL RIESGO DE SINISTRALIDAD	4,721.02	4,721.02	4,020.89	4,020.89	700.13
05	ACCESORIOS DE DERECHOS	0.00	0.00	2,489.76	2,489.76	-2,489.76
01	MULTAS POR PAGO TEMPORANEO DE DERECHOS	0.00	0.00	2,489.76	2,489.76	-2,489.76
05	PRODUCTOS	3,444.42	3,444.42	11,901.36	11,901.36	-8,456.94
01	PRODUCTOS DERIVADOS DEL USO Y APROVECHAMIENTO DE BIENES NO SUJETOS A RÉGIMEN DE DOMINIO PÚBLICO	3,444.42	3,444.42	11,901.36	11,901.36	-8,456.94
		200.00	200.00	8,456.94	8,456.94	-7,995.46

*[Handwritten signature]*

H. AYUNTAMIENTO CONSTITUCIONAL DE COQUIMATLÁN, COL. 2021-2023

SECRETARÍA

*[Handwritten signature]*



MUNICIPIO DE COQUIMATLAN, COL.  
 Sistema Integral de Contabilidad Gubernamental  
 ESTADO ANALITICO DE INGRESOS  
 DEL 1 DE ABRIL AL 30 DE ABRIL DE 2023

Análisis por: Clasificación por Rubro de Ingresos  
 Clave Presupuestaria Descripción  
 Rubro-Tipo-Clase-Conc


	Est. Abr-Abri	PMV Abr-Abri	Dev Abr-Abri	Rec Abr-Abri	PRR Abr-Abri
<b>03 FORMAS IMPRESAS</b>	200.00	200.00	8,195.46	8,195.46	-7,995.46
03 OTROS PRODUCTOS QUE GENERAN INGRESOS CORRIENTES	3,244.42	3,244.42	3,705.90	3,705.90	-461.48
01 RENDIMIENTOS GENERADOS DE GASTO CORRIENTE	3,016.76	3,016.76	3,364.93	3,364.93	-348.17
02 RENDIMIENTOS GENERADOS DE FALS	113.00	113.00	167.15	167.15	-54.15
03 RENDIMIENTOS GENERADOS DE FORTAMUN	114.66	114.66	173.82	173.82	-59.16
<b>06 APROVECHAMIENTOS</b>	-1,160.37	-1,160.37	34,276.32	34,276.32	-35,436.69
01 APROVECHAMIENTOS	-1,160.37	-1,160.37	34,276.32	34,276.32	-35,436.69
02 MULTAS	-1,160.37	-1,160.37	20,436.78	20,436.78	-21,597.15
01 MULTAS POR FALTAS A LA REGLAMENTACIÓN MUNICIPAL	6,339.63	6,339.63	40,873.56	40,873.56	-34,533.93
04 DESCUENTO DE MULTAS	-7,500.00	-7,500.00	-20,436.78	-20,436.78	12,936.78
03 INDEMNIZACIONES	0.00	0.00	7,139.54	7,139.54	-7,139.54
09 OTROS APROVECHAMIENTOS	0.00	0.00	6,700.00	6,700.00	-6,700.00
02 INDEMNIZACIONES	0.00	0.00	6,700.00	6,700.00	-6,700.00
<b>08 PARTICIPACIONES, APORTACIONES, CONVENIOS, INCENTIVOS DERIVADOS DE LA COLABORACION FISCAL Y FONDOS DISTINTOS DE APORTACIONES</b>	11,682,214.08	11,674,015.42	15,064,601.14	15,064,601.14	-3,390,585.72
01 PARTICIPACIONES	6,437,421.47	6,437,421.47	9,828,007.14	9,828,007.14	-3,390,585.67
01 FONDO GENERAL DE PARTICIPACIONES	4,174,708.91	4,174,708.91	6,812,041.54	6,812,041.54	-2,637,332.63
02 FONDO DE FOMENTO MUNICIPAL	1,389,756.08	1,389,756.08	1,887,799.43	1,887,799.43	-498,043.35
04 ISAN	79,783.25	79,783.25	170,656.71	170,656.71	-90,873.46
05 IEPS	140,929.25	140,929.25	416,829.05	416,829.05	-275,899.80
06 FONDO DE FISCALIZACIÓN	214,823.41	214,823.41	536,601.45	536,601.45	-321,778.04
07 IEPS GASOLINA Y DIESEL	115,869.75	115,869.75	0.00	0.00	115,869.75
09 PARTICIPACION ARTICULO 3-B LEY DE COORDINACION FISCAL FEDERAL	316,548.16	316,548.16	4,078.96	4,078.96	312,469.20
10 ISR ENAJENACION DE BIENES INMUEBLES	5,002.66	5,002.66	0.00	0.00	5,002.66
02 APORTACIONES	5,244,792.61	5,236,593.95	5,236,594.00	5,236,594.00	-0.05
01 FONDO DE APORTACIÓN PARA LA INFRAESTRUCTURA SOCIAL	3,648,235.70	3,648,235.70	3,648,236.00	3,648,236.00	-0.30
01 FALS DEL EJERCICIO	3,648,235.70	3,648,235.70	3,648,236.00	3,648,236.00	-0.30
02 FONDO DE APORTACIÓN PARA EL FORTALECIMIENTO DE LOS MUNICIPIOS	1,596,556.91	1,588,358.25	1,588,358.00	1,588,358.00	0.25
01 FORTAMUN DEL EJERCICIO	1,596,556.91	1,588,358.25	1,588,358.00	1,588,358.00	0.25
<b>TOTAL:</b>	<b>12,697,527.39</b>	<b>12,689,328.73</b>	<b>16,436,272.76</b>	<b>16,436,272.76</b>	<b>-3,746,944.03</b>

*[Handwritten signature]*

*[Handwritten signature]*



M. AYUNTAMIENTO CONSTITUCIONAL DE COQUIMATLAN, COL.  
 2021-2024  
**SECRETARÍA**



MUNICIPIO DE COQUIMATLAN, COL.  
Sistema Integral de Contabilidad Gubernamental

ESTADO ANALITICO DEL EJERCICIO DEL PRESUPUESTO DE EGRESOS

DEL 1 DE ABRIL AL 30 DE ABRIL DE 2023

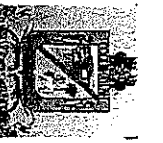
Análisis por: Objeto del Gasto

Clave Presupuestaria Descripción  
Cap-Con-Pgen-Pesp

	Apr	Abr-Ab	PYM	Abr-Ab	Comp	Abr-Ab	DPC	Abr-Ab	Dev	Abr-Ab	Eje	Abr-Ab	Pag	Abr-Ab	SEje	Abr-Ab
<b>01 SERVICIOS PERSONALES</b>		<b>5,248,406.12</b>	<b>4,446,782.74</b>	<b>4,446,782.74</b>												<b>0.00</b>
01 01 REMUNERACIONES AL PERSONAL DE CARACTER PERMANENTE		2,707,917.51	2,462,817.09	2,462,817.09												0.00
01 01 02 HABERES		99,616.66	0.00	0.00												0.00
01 01 03 SUELDOS BASE AL PERSONAL PERMANENTE		2,608,300.85	2,462,817.09	2,462,817.09												0.00
01 01 03 01 SUELDO		1,988,827.64	1,912,605.66	1,912,605.66												0.00
01 01 03 02 SOBRE SUELDO		447,828.94	384,964.35	384,964.35												0.00
01 01 03 03 QUINQUENIOS		171,644.27	165,247.08	165,247.08												0.00
01 03 REMUNERACIONES ADICIONALES Y ESPECIALES		325,964.58	300,357.12	300,357.12												0.00
01 03 01 PRIMAS POR AÑOS DE SERVICIOS EFECTIVOS PRESTADOS		0.00	0.00	0.00												0.00
01 03 02 PRIMAS DE VACACIONES, DOMINICAL Y GRATIFICACIÓN DE FIN DE AÑO		8,000.00	17,802.90	17,802.90												0.00
01 03 02 01 PRIMA VACACIONAL		0.00	7,000.00	7,000.00												0.00
01 03 02 03 PRIMA DE RIESGO		8,000.00	8,000.00	8,000.00												0.00
01 03 02 04 PRIMA DE ANTIGÜEDAD		0.00	0.00	0.00												0.00
01 03 02 05 AGUINALDO		0.00	2,802.90	2,802.90												0.00
01 03 02 06 CANASTA NAVIDEÑA		0.00	0.00	0.00												0.00
01 03 02 07 CUESTA ENERO		0.00	0.00	0.00												0.00
01 03 02 09 AYUDA FIN DE AÑO		0.00	0.00	0.00												0.00
01 03 02 10 BONO DIA DEL POLICIA		0.00	0.00	0.00												0.00
01 03 04 COMPENSACIONES		317,964.58	282,554.22	282,554.22												0.00
01 03 04 01 COMPENSACIONES		317,964.58	282,554.22	282,554.22												0.00
01 03 04 02 ESTÍMULOS ESPECIALES		0.00	0.00	0.00												0.00
01 04 SEGURIDAD SOCIAL		409,224.59	443,321.44	443,321.44												0.00
01 04 01 APORTACIONES DE SEGURIDAD SOCIAL		409,224.59	443,321.44	443,321.44												0.00
01 04 01 01 CUOTAS AL IMSS		360,053.37	403,544.18	403,544.18												0.00
01 04 01 02 PREVISIÓN SOCIAL MÚLTIPLE		49,171.22	39,777.26	39,777.26												0.00
01 05 OTRAS PRESTACIONES SOCIALES Y ECONOMICAS		1,635,530.56	1,070,518.21	1,070,518.21												0.00
01 05 01 CUOTAS PARA EL FONDO DE AHORRO Y FONDO DE TRABAJO		752,258.61	606,650.97	606,650.97												0.00
01 05 01 01 FONDO DE AHORRO		52,181.76	45,085.53	45,085.53												0.00
01 05 01 02 FONDO DE PENSIONES		700,076.85	485,372.03	485,372.03												0.00
01 05 01 03 LAUDOS		0.00	76,193.41	76,193.41												0.00
01 05 04 PRESTACIONES CONTRACTUALES		883,271.95	463,867.24	463,867.24												0.00
01 05 04 03 APOYO PARA ADQUISICIÓN DE LENTES		0.00	675.05	675.05												0.00
01 05 04 09 AYUDA DE TRANSPORTE		89,892.01	72,799.68	72,799.68												0.00

Fecha: 11/05/2023 04:16:49 p. m.

Apr: Aprobado, PRM: Presupuesto Modificado, Comp: Comprometido, DPC: Disponible para Comprometer, Dev: Devengado, Eje: Ejercicio, Pag: Pagado, SEje: Sub Ejercicio



Análisis por: Objeto del Gasto

Clave Presupuestaria Descripción  
Cap-Cor-PGen-PEsp

MUNICIPIO DE COQUIMATLAN, COL.  
Sistema Integral de Contabilidad Gubernamental  
ESTADO ANALITICO DEL EJERCICIO DEL PRESUPUESTO DE EGRESOS  
DEL 1 DE ABRIL AL 30 DE ABRIL DE 2023

	Apr	Apr	PM	Comp	Dpc	Dev	Eje	Pag	SE
	Apr	PM	Comp	Dpc	Dev	Eje	Pag	SE	
01 05 04 10 AYUDA PARA RENTA	75,202.92	60,836.20	60,836.20	0.00	60,836.20	60,836.20	60,836.20	60,836.20	0.00
01 05 04 13 AYUDA PARA ÚTILES ESCOLARES	0.00	0.00	0.00	0.00	0.00	0.00	0.00	0.00	0.00
01 05 04 16 BECA MÉDICA ANUAL	0.00	0.00	0.00	0.00	0.00	0.00	0.00	0.00	0.00
01 05 04 17 BECAS	34,017.88	33,627.58	33,627.58	0.00	33,627.58	33,627.58	33,627.58	33,627.58	0.00
01 05 04 24 BONO DE ASISTENCIA PERFECTA	151,356.96	125,218.22	125,218.22	0.00	125,218.22	125,218.22	125,218.22	125,218.22	0.00
01 05 04 25 BONO DE CUMPLEAÑOS	3,500.00	2,800.00	2,800.00	0.00	2,800.00	2,800.00	2,800.00	2,800.00	0.00
01 05 04 29 BONO DE LA SECRETARÍA	0.00	0.00	0.00	0.00	0.00	0.00	0.00	0.00	0.00
01 05 04 31 BONO DEL BURÓCRATA	0.00	0.00	0.00	0.00	0.00	0.00	0.00	0.00	0.00
01 05 04 32 BONO DIA DE LA MADRE	0.00	0.00	0.00	0.00	0.00	0.00	0.00	0.00	0.00
01 05 04 34 BONO DIA DEL BIBLIOTECARIO	0.00	0.00	0.00	0.00	0.00	0.00	0.00	0.00	0.00
01 05 04 35 BONO DIA DEL PADRE	0.00	0.00	0.00	0.00	0.00	0.00	0.00	0.00	0.00
01 05 04 36 BONO ECONÓMICO PARA LA FERIA	0.00	0.00	0.00	0.00	0.00	0.00	0.00	0.00	0.00
01 05 04 39 BONO EXTRAORDINARIO ANUAL	0.00	0.00	0.00	0.00	0.00	0.00	0.00	0.00	0.00
01 05 04 40 BONO PARA CAPACITACIÓN	0.00	0.00	0.00	0.00	0.00	0.00	0.00	0.00	0.00
01 05 04 41 BONO PERSONAL DE CAMPO	0.00	0.00	0.00	0.00	0.00	0.00	0.00	0.00	0.00
01 05 04 42 BONO PRODUCTIVIDAD	0.00	0.00	0.00	0.00	0.00	0.00	0.00	0.00	0.00
01 05 04 44 BONO SINDICAL	310,506.74	0.00	0.00	0.00	0.00	0.00	0.00	0.00	0.00
01 05 04 45 BONO NAVIDEÑO	0.00	0.00	0.00	0.00	0.00	0.00	0.00	0.00	0.00
01 05 04 46 CAMASTA BÁSICA	217,880.70	166,538.39	166,538.39	0.00	166,538.39	166,538.39	166,538.39	166,538.39	0.00
01 05 04 54 GUARDERIA	914.74	1,372.12	1,372.12	0.00	1,372.12	1,372.12	1,372.12	1,372.12	0.00
01 05 04 58 BONO DE NIVELACION FAMILIAR	0.00	0.00	0.00	0.00	0.00	0.00	0.00	0.00	0.00
01 07 PAGO DE ESTIMULOS A SERVIDORES PUBLICOS	169,768.88	169,768.88	169,768.88	0.00	169,768.88	169,768.88	169,768.88	169,768.88	0.00
01 07 01 ESTÍMULOS	169,768.88	169,768.88	169,768.88	0.00	169,768.88	169,768.88	169,768.88	169,768.88	0.00
01 07 01 02 GASTOS DE REPRESENTACIÓN	169,768.88	169,768.88	169,768.88	0.00	169,768.88	169,768.88	169,768.88	169,768.88	0.00
02 01 MATERIALES Y SUMINISTROS	518,889.83	390,285.67	390,279.67	6.00	390,279.67	312,516.51	324,437.29	6.00	
02 01 01 MATERIALES DE ADMINISTRACION, EMISION DE DOCUMENTOS Y ARTICULOS OFICIALES	45,432.49	2,090.71	2,090.71	0.00	2,090.71	7,021.46	16,527.58	0.00	
02 01 01 01 MATERIALES, ÚTILES Y EQUIPOS MENORES DE OFICINA	45,432.49	-2,176.54	-2,176.54	0.00	-2,176.54	2,754.21	12,260.33	0.00	
02 01 01 01 MATERIAL Y ÚTILES DE OFICINA	20,252.33	-5,421.80	-5,421.80	0.00	-5,421.80	-8,807.14	258.06	0.00	
02 01 01 02 MATERIAL DE LIMPIEZA	5,208.33	2,418.60	2,418.60	0.00	2,418.60	0.00	440.92	0.00	
02 01 01 03 MATERIAL DE IMPRESIÓN Y REPRODUCCIÓN	2,500.00	826.66	826.66	0.00	826.66	2,476.60	2,476.60	0.00	
02 01 01 04 MATERIAL Y ÚTILES DE IMPRESIÓN	17,471.83	0.00	0.00	0.00	0.00	9,084.75	9,084.75	0.00	
02 01 01 05 MATERIAL IMPRESO E INFORMACIÓN DIGITAL	0.00	4,267.25	4,267.25	0.00	4,267.25	4,267.25	4,267.25	0.00	
02 01 05 01 MATERIAL IMPRESO.	0.00	4,267.25	4,267.25	0.00	4,267.25	4,267.25	4,267.25	0.00	
02 04 MATERIALES Y ARTICULOS DE CONSTRUCCION Y DE REPARACION	4,129.38	31,403.60	31,403.60	0.00	31,403.60	31,403.60	31,403.60	0.00	


Fecha: 11/05/2023 04:16:50 p. m.

Apr: Aprobado, PM: Presupuesto Modificado, Comp: Comprometido, Dpc: Disponible para Comprometer, Dev: Devengado, Eje: Ejercido, Pag: Pagado, SE: Sub Ejercido

SECRETARÍA

AYUNTAMIENTO CONSTITUCIONAL DE COQUIMATLAN, COL. 2021-2024






MUNICIPIO DE COQUIMATLAN, COL.  
 Sistema Integral de Contabilidad Gubernamental  
 ESTADO ANALITICO DEL EJERCICIO DEL PRESUPUESTO DE EGRESOS


DEL 1 DE ABRIL AL 30 DE ABRIL DE 2023

*[Handwritten signature]*

Analisis por: Objeto del Gasto

Clave Presupuestaria	Descripción	Apr	Abr	Apr	PMI	Apr	Comp	Apr	DPC	Apr	Dev	Apr	Eje	Apr	Pag	Apr	Seje	Apr
Cap-Con-Pgen-PEsp																		
02 04 04	MADERA Y PRODUCTOS DE MADERA		0.00		4,810.00		4,810.00		0.00		4,810.00		4,810.00			4,810.00		0.00
02 04 04 01	MADERA Y SUS DERIVADOS		0.00		4,810.00		4,810.00		0.00		4,810.00		4,810.00			4,810.00		0.00
02 04 06	MATERIAL ELÉCTRICO Y ELECTRÓNICO		4,129.38		18,137.20		18,137.20		0.00		18,137.20		5,006.51			208.06		0.00
02 04 06 01	MATERIAL ELÉCTRICO Y ELECTRÓNICO PARA OFICINAS ADMINISTRATIVAS		1,212.72		2,745.83		2,745.83		0.00		2,745.83		2,745.83			208.06		0.00
02 04 06 02	MATERIAL ELÉCTRICO PARA EL SISTEMA DE ALUMBRADO PÚBLICO		2,916.66		15,391.37		15,391.37		0.00		15,391.37		2,260.68			0.00		0.00
02 04 09	OTROS MATERIALES Y ARTÍCULOS DE CONSTRUCCIÓN Y REPARACIÓN		0.00		8,456.40		8,456.40		0.00		8,456.40		8,456.40			8,456.40		0.00
02 04 09 01	OTROS MATERIALES Y ARTÍCULOS DE CONSTRUCCIÓN Y REPARACIÓN		0.00		8,456.40		8,456.40		0.00		8,456.40		8,456.40			8,456.40		0.00
02 05	PRODUCTOS QUÍMICOS, FARMACÉUTICOS Y DE LABORATORIO		2,625.00		0.00		0.00		0.00		0.00		0.00			0.00		0.00
02 05 02	FERTILIZANTES, PESTICIDAS Y OTROS AGROQUÍMICOS		0.00		0.00		0.00		0.00		0.00		0.00			0.00		0.00
02 05 02 01	HERBICIDAS Y PLAGUICIDAS.		0.00		0.00		0.00		0.00		0.00		0.00			0.00		0.00
02 05 03	MEDICINAS Y PRODUCTOS FARMACÉUTICOS		2,625.00		0.00		0.00		0.00		0.00		0.00			0.00		0.00
02 05 03 01	MEDICINAS Y PRODUCTOS FARMACÉUTICOS DE APLICACIÓN HUMANA Y ANIMAL.		2,625.00		0.00		0.00		0.00		0.00		0.00			0.00		0.00
02 06	COMBUSTIBLES, LUBRICANTES Y ADITIVOS		367,300.00		330,403.05		330,397.05		6.00		330,397.05		259,279.43			270,025.12		6.00
02 06 01	COMBUSTIBLES, LUBRICANTES Y ADITIVOS		367,300.00		330,403.05		330,397.05		6.00		330,397.05		259,279.43			270,025.12		6.00
02 06 01 01	GASOLINA		367,300.00		330,403.05		330,397.05		6.00		330,397.05		259,279.43			270,025.12		6.00
02 07	VESTUARIO, BLANCOS, PRENDAS DE PROTECCION Y ARTÍCULOS DEPORTIVOS		92,684.70		21,702.82		21,702.82		0.00		21,702.82		21,702.82			18,170.24		0.00
02 07 01	VESTUARIO Y UNIFORMES		80,227.92		18,170.24		18,170.24		0.00		18,170.24		18,170.24			18,170.24		0.00
02 07 01 01	UNIFORMES		80,227.92		18,170.24		18,170.24		0.00		18,170.24		18,170.24			18,170.24		0.00
02 07 02	PRENDAS DE SEGURIDAD Y PROTECCIÓN PERSONAL		1,119.61		1,583.78		1,583.78		0.00		1,583.78		1,583.78			0.00		0.00
02 07 02 01	ROPA Y EQUIPO DE SEGURIDAD		1,119.61		1,583.78		1,583.78		0.00		1,583.78		1,583.78			0.00		0.00
02 07 03	ARTÍCULOS DEPORTIVOS		11,337.17		1,948.80		1,948.80		0.00		1,948.80		1,948.80			0.00		0.00
02 07 03 01	BALONES, REDES, TROFEOS, RAQUETAS Y GUANTES		5,000.00		0.00		0.00		0.00		0.00		0.00			0.00		0.00
02 07 03 02	OTROS ARTÍCULOS DEPORTIVOS		6,337.17		1,948.80		1,948.80		0.00		1,948.80		1,948.80			0.00		0.00
02 08	MATERIALES Y SUMINISTROS PARA SEGURIDAD		5,850.00		1,749.00		1,749.00		0.00		1,749.00		1,749.00			1,749.00		0.00
02 08 02	MATERIALES DE SEGURIDAD PÚBLICA		5,850.00		1,749.00		1,749.00		0.00		1,749.00		1,749.00			1,749.00		0.00
02 08 02 01	MUNICIONES, ESPOLETA, CARGAS, GRANADAS, CARTUCHOS Y BALAS.		600.00		0.00		0.00		0.00		0.00		0.00			0.00		0.00
02 08 02 02	OTROS MATERIALES DE SEGURIDAD PÚBLICA		5,250.00		1,749.00		1,749.00		0.00		1,749.00		1,749.00			1,749.00		0.00





MUNICIPIO DE COQUIMATLAN, COL.  
 Sistema Integral de Contabilidad Gubernamental  
 ESTADO ANALITICO DEL EJERCICIO DEL PRESUPUESTO DE EGRESOS


*[Handwritten signature]*

Análisis por: Objeto del Gasto

DEL 1 DE ABRIL AL 30 DE ABRIL DE 2023

Clave Presupuestaria	Descripción	Apr	Abr	Apr	PYM	Apr	Apr	Comp	Apr	Apr	Dpc	Apr	Apr	Dev	Apr	Apr	Eje	Apr	Apr	Pag	Apr	Apr	Sign	Apr	Apr
02 09	HERRAMIENTAS, REFACCIONES Y ACCESORIOS MENORES	868.26		2,936.49		2,936.49		2,936.49		0.00		2,936.49		4,490.89		4,490.89		4,490.89		4,490.89		0.00		0.00	
02 09 04	REFACCIONES Y ACCESORIOS MENORES DE EQUIPO DE CÓMPUTO Y TECNOLOGÍAS DE LA INFORMACIÓN	0.00		-70.47		-70.47		-70.47		0.00		-70.47		1,483.93		1,483.93		1,483.93		1,483.93		0.00		0.00	
02 09 04 01	REFACCIONES Y ACCESORIOS MENORES PARA EQUIPOS DE CÓMPUTO	0.00		-70.47		-70.47		-70.47		0.00		-70.47		1,483.93		1,483.93		1,483.93		1,483.93		0.00		0.00	
02 09 06	REFACCIONES Y ACCESORIOS MENORES DE EQUIPO DE TRANSPORTE	868.26		3,006.96		3,006.96		3,006.96		0.00		3,006.96		3,006.96		3,006.96		3,006.96		3,006.96		0.00		0.00	
02 09 06 01	REFACCIONES Y ACCESORIOS MENORES DE EQUIPO DE TRANSPORTE	868.26		3,006.96		3,006.96		3,006.96		0.00		3,006.96		3,006.96		3,006.96		3,006.96		3,006.96		0.00		0.00	
03	SERVICIOS GENERALES	872,030.34		881,696.33		881,696.33		881,696.33		0.00		881,696.33		583,198.67		623,733.90		583,198.67		623,733.90		0.00		0.00	
03 01	SERVICIOS BÁSICOS	545,883.32		292,615.11		292,615.11		292,615.11		0.00		292,615.11		286,509.11		350,106.11		286,509.11		350,106.11		0.00		0.00	
03 01 01	ENERGÍA ELÉCTRICA	438,249.99		246,981.01		246,981.01		246,981.01		0.00		246,981.01		246,981.01		310,578.01		246,981.01		310,578.01		0.00		0.00	
03 01 01 01	ENERGÍA ELÉCTRICA DE OFICINAS ADMINISTRATIVAS	54,916.66		0.00		0.00		0.00		0.00		0.00		0.00		63,597.00		0.00		63,597.00		0.00		0.00	
03 01 01 02	ENERGÍA ELÉCTRICA DE ALUMBRADO PÚBLICO	383,333.33		246,981.01		246,981.01		246,981.01		0.00		246,981.01		246,981.01		246,981.01		246,981.01		246,981.01		0.00		0.00	
03 01 04	TELEFONÍA TRADICIONAL	19,300.00		16,542.00		16,542.00		16,542.00		0.00		16,542.00		10,436.00		10,436.00		10,436.00		10,436.00		0.00		0.00	
03 01 04 01	SERVICIO TELEFÓNICO CONVENCIONAL	19,300.00		16,542.00		16,542.00		16,542.00		0.00		16,542.00		10,436.00		10,436.00		10,436.00		10,436.00		0.00		0.00	
03 01 07	SERVICIOS DE ACCESO A INTERNET REDES Y PROCESAMIENTO DE INFORMACIÓN	83,333.33		29,092.10		29,092.10		29,092.10		0.00		29,092.10		29,092.10		29,092.10		29,092.10		29,092.10		0.00		0.00	
03 01 07 03	DISEÑO DE PÁGINAS WEB Y CORREO.	0.00		6,200.00		6,200.00		6,200.00		0.00		6,200.00		6,200.00		6,200.00		6,200.00		6,200.00		0.00		0.00	
03 01 07 05	MANEJO Y ADMINISTRACIÓN DE SERVIDORES	83,333.33		22,892.10		22,892.10		22,892.10		0.00		22,892.10		22,892.10		22,892.10		22,892.10		22,892.10		0.00		0.00	
03 01 09	SERVICIOS INTEGRALES Y OTROS SERVICIOS	5,000.00		0.00		0.00		0.00		0.00		0.00		0.00		0.00		0.00		0.00		0.00		0.00	
03 01 09 03	SERVICIOS DE RADIOCOMUNICACIÓN	5,000.00		0.00		0.00		0.00		0.00		0.00		0.00		0.00		0.00		0.00		0.00		0.00	
03 02	SERVICIOS DE ARRENDAMIENTO	16,799.80		15,759.40		15,759.40		15,759.40		0.00		15,759.40		15,759.40		12,859.40		15,759.40		12,859.40		0.00		0.00	
03 02 02	ARRENDAMIENTO DE EDIFICIOS	11,000.00		10,000.00		10,000.00		10,000.00		0.00		10,000.00		10,000.00		10,000.00		10,000.00		10,000.00		0.00		0.00	
03 02 02 03	ARRENDAMIENTO DE EDIFICIOS PARA OFICINAS	11,000.00		10,000.00		10,000.00		10,000.00		0.00		10,000.00		10,000.00		10,000.00		10,000.00		10,000.00		0.00		0.00	
03 02 09	OTROS ARRENDAMIENTOS	5,799.80		5,759.40		5,759.40		5,759.40		0.00		5,759.40		5,759.40		2,859.40		5,759.40		2,859.40		0.00		0.00	
03 02 09 01	ARRENDAMIENTO DE MUEBLES PARA EVENTOS INCLUYE MANTELETERÍA, LONAS Y CARPAS.	5,799.80		5,759.40		5,759.40		5,759.40		0.00		5,759.40		5,759.40		2,859.40		5,759.40		2,859.40		0.00		0.00	
03 03	SERVICIOS PROFESIONALES, CIENTÍFICOS, TÉCNICOS Y OTROS SERVICIOS	3,541.66		3,547.51		3,547.51		3,547.51		0.00		3,547.51		3,547.51		3,547.51		3,547.51		3,547.51		0.00		0.00	
03 03 01	SERVICIOS LEGALES, DE CONTABILIDAD, AUDITORÍA Y RELACIONADOS	3,541.66		3,547.51		3,547.51		3,547.51		0.00		3,547.51		3,547.51		3,547.51		3,547.51		3,547.51		0.00		0.00	
03 03 01 02	SERVICIOS DE CONTABILIDAD, AUDITORIA Y	3,541.66		3,547.51		3,547.51		3,547.51		0.00		3,547.51		3,547.51		3,547.51		3,547.51		3,547.51		0.00		0.00	

Fecha: 11/05/2023 04:16:51 p. m. Apr: Aprobado, PM: Presupuesto Modificado, Comp: Comprometido, Dpc: Disponible para Comprometer, Dev: Devengado, Eje: Ejercicio, Pag: Pagado, Sign: Sub Ejercicio




MUNICIPIO DE COQUIMATLAN, COL.  
Sistema Integral de Contabilidad Gubernamental  
ESTADO ANALITICO DEL EJERCICIO DEL PRESUPUESTO DE EGRESOS

DEL 1 DE ABRIL AL 30 DE ABRIL DE 2023

Analisis por: Objeto del Gasto

Clave Presupuestaria Descripción  
Cap-Con-Pgen-Resp

	Apr- Abr- Abr	Pgm- Abr- Abr	Comp- Abr- Abr	Dpcc- Abr- Abr	Dev- Abr- Abr	Eje- Abr- Abr	Pag- Abr- Abr	SEje- Abr- Abr
03 04 SERVICIOS FINANCIEROS, BANCARIOS Y COMERCIALES	3,200.00	1,047.44	1,047.44	0.00	1,047.44	1,047.44	1,047.44	0.00
03 04 01 SERVICIOS FINANCIEROS Y BANCARIOS	3,200.00	1,047.44	1,047.44	0.00	1,047.44	1,047.44	1,047.44	0.00
03 04 01 01 COMISIONES BANCARIAS	3,200.00	1,047.44	1,047.44	0.00	1,047.44	1,047.44	1,047.44	0.00
03 04 05 SEGURO DE BIENES PATRIMONIALES	0.00	0.00	0.00	0.00	0.00	0.00	0.00	0.00
03 04 05 01 PRIMAS DE SEGUROS CONTRA ROBOS, INCENDIOS Y DEMAS RIESGOS Y CONTINGENCIAS.	0.00	0.00	0.00	0.00	0.00	0.00	0.00	0.00
03 05 SERVICIOS DE INSTALACION, REPARACION, MANTENIMIENTO Y CONSERVACION	235,291.64	505,147.79	505,147.79	0.00	505,147.79	218,276.33	205,032.99	0.00
03 05 01 CONSERVACION Y MANTENIMIENTO MENOR DE INMUEBLES	120,816.66	130,876.96	130,876.96	0.00	130,876.96	128,530.28	128,123.00	0.00
03 05 01 01 CONSERVACION Y MANTENIMIENTO MENOR DE EDIFICIOS	9,941.66	4,800.20	4,800.20	0.00	4,800.20	2,453.52	0.00	0.00
03 05 01 03 CONSERVACION Y MANTENIMIENTO MENOR DE AREAS VERDES	110,875.00	126,076.76	126,076.76	0.00	126,076.76	125,076.76	128,123.00	0.00
03 05 02 INSTALACION, REPARACION Y MANTENIMIENTO DE MOBILIARIO Y EQUIPO DE ADMINISTRACION, EDUCACIONAL Y RECREATIVO	916.66	1,856.00	1,856.00	0.00	1,856.00	13,624.43	13,624.43	0.00
03 05 02 01 MANTENIMIENTO DE MOBILIARIO Y EQUIPO DE ADMINISTRACION INCLUYE SEGURO	916.66	1,856.00	1,856.00	0.00	1,856.00	13,624.43	13,624.43	0.00
03 05 07 INSTALACION, REPARACION Y MANTENIMIENTO DE MAQUINARIA, OTROS EQUIPOS Y HERRAMIENTA	113,558.32	372,414.83	372,414.83	0.00	372,414.83	76,121.62	63,285.56	0.00
03 05 07 01 REPARACION Y MANTENIMIENTO DE MAQUINARIA	8,816.66	10,159.85	10,159.85	0.00	10,159.85	10,159.85	9,975.00	0.00
03 05 07 02 REPARACION Y MANTENIMIENTO DE VEHICULOS	104,741.66	362,254.98	362,254.98	0.00	362,254.98	65,961.77	53,310.56	0.00
03 07 SERVICIOS DE TRASLADO Y VIATICOS	0.00	0.00	0.00	0.00	0.00	0.00	0.00	0.00
03 07 08 SERVICIOS INTEGRALES DE TRASLADO Y VIATICOS	0.00	0.00	0.00	0.00	0.00	0.00	0.00	0.00
03 07 08 01 OTROS SERVICIOS INTEGRALES DE TRASLADO Y VIATICOS	0.00	0.00	0.00	0.00	0.00	0.00	0.00	0.00
03 08 SERVICIOS OFICIALES	51,843.33	55,707.74	55,707.74	0.00	55,707.74	50,187.54	45,269.11	0.00
03 08 02 GASTOS DE ORDEN SOCIAL Y CULTURAL	37,053.33	54,118.74	54,118.74	0.00	54,118.74	48,598.54	48,269.11	0.00
03 08 02 02 GASTOS POR CELEBRACION DE ACTOS DE ORDEN SOCIAL	32,053.33	54,118.74	54,118.74	0.00	54,118.74	48,598.54	48,269.11	0.00
03 08 02 03 GASTOS POR CELEBRACION DE ACTOS DE ORDEN SOCIAL	5,000.00	0.00	0.00	0.00	0.00	0.00	0.00	0.00



MUNICIPIO DE COQUIMATLÁN, COL.  
Sistema Integral de Contabilidad Gubernamental  
ESTADO ANALITICO DEL EJERCICIO DEL PRESUPUESTO DE EGRESOS


DEL 1 DE ABRIL AL 30 DE ABRIL DE 2023


Análisis por: Objeto del Gasto

Clave Presupuestaria Descripción  
Cap-Con-PGen-PEsp

ORDEN CULTURAL

	Apr	Abr	Apr	PM	Apr	Apr	Comp	Apr	Apr	DPC	Apr	Apr	Dev	Apr	Apr	Eje	Apr	Apr	Pag	Apr	Apr	SEJE	Apr	Apr	
03 08 04 EXPOSICIONES	14,790.00		1,589.00		1,589.00		1,589.00		0.00		1,589.00		1,589.00		1,589.00		1,589.00		0.00		0.00		0.00		0.00
03 08 04 01 INSTALACIÓN Y SOSTENIMIENTO DE EXPOSICIONES	14,790.00		1,589.00		1,589.00		1,589.00		0.00		1,589.00		1,589.00		1,589.00		1,589.00		0.00		0.00		0.00		0.00
03 09 OTROS SERVICIOS GENERALES	15,470.59		7,871.34		7,871.34		7,871.34		0.00		7,871.34		7,871.34		7,871.34		7,871.34		0.00		0.00		0.00		0.00
03 09 09 OTROS SERVICIOS GENERALES	15,470.59		7,871.34		7,871.34		7,871.34		0.00		7,871.34		7,871.34		7,871.34		7,871.34		0.00		0.00		0.00		0.00
03 09 09 01 OTROS SERVICIOS GENERALES	15,470.59		7,871.34		7,871.34		7,871.34		0.00		7,871.34		7,871.34		7,871.34		7,871.34		0.00		0.00		0.00		0.00
04 TRANSFERENCIAS, ASIGNACIONES, SUBSIDIOS Y OTRAS AYUDAS	1,512,067.18		1,321,121.23		1,321,121.23		1,321,121.23		0.00		1,321,121.23		1,321,121.23		1,321,121.23		1,321,121.23		0.00		0.00		0.00		0.00
04 02 TRANSFERENCIAS AL RESTO DEL SECTOR PUBLICO	676,551.63		649,109.94		649,109.94		649,109.94		0.00		649,109.94		649,109.94		649,109.94		649,109.94		0.00		0.00		0.00		0.00
04 02 04 TRANSFERENCIAS OTORGADAS A ENTIDADES FEDERATIVAS Y MUNICIPIOS	676,551.63		649,109.94		649,109.94		649,109.94		0.00		649,109.94		649,109.94		649,109.94		649,109.94		0.00		0.00		0.00		0.00
04 04 AYUDAS SOCIALES	34,266.66		53,700.00		53,700.00		53,700.00		0.00		53,700.00		53,700.00		53,700.00		53,700.00		0.00		0.00		0.00		0.00
04 04 01 AYUDAS SOCIALES A PERSONAS	16,666.66		36,100.00		36,100.00		36,100.00		0.00		36,100.00		36,100.00		36,100.00		36,100.00		0.00		0.00		0.00		0.00
04 04 07 AYUDAS SOCIALES A ENTIDADES DE INTERÉS PUBLICO	17,600.00		17,600.00		17,600.00		17,600.00		0.00		17,600.00		17,600.00		17,600.00		17,600.00		0.00		0.00		0.00		0.00
04 05 PENSIONES Y JUBILACIONES	801,248.89		618,311.29		618,311.29		618,311.29		0.00		618,311.29		618,311.29		618,311.29		618,311.29		0.00		0.00		0.00		0.00
04 05 02 JUBILACIONES	801,248.89		618,311.29		618,311.29		618,311.29		0.00		618,311.29		618,311.29		618,311.29		618,311.29		0.00		0.00		0.00		0.00
05 BIENES MUEBLES, INMUEBLES E INTANGIBLES	4,333.33		2,909.40		2,909.40		2,909.40		0.00		2,909.40		2,909.40		2,909.40		2,909.40		0.00		0.00		0.00		0.00
05 01 MOBILIARIO Y EQUIPO DE ADMINISTRACION	4,333.33		2,909.40		2,909.40		2,909.40		0.00		2,909.40		2,909.40		2,909.40		2,909.40		0.00		0.00		0.00		0.00
05 01 09 OTROS MOBILIARIOS Y EQUIPOS DE ADMINISTRACION	4,333.33		2,909.40		2,909.40		2,909.40		0.00		2,909.40		2,909.40		2,909.40		2,909.40		0.00		0.00		0.00		0.00
06 INVERSION PUBLICA	1,500,000.00		1,048,914.58		1,048,914.58		1,048,914.58		0.00		314,674.37		314,674.37		314,674.37		314,674.37		0.00		0.00		0.00		734,240.21
06 02 OBRA PUBLICA EN BIENES PROPIOS	1,500,000.00		0.00		0.00		0.00		0.00		0.00		0.00		0.00		0.00		0.00		0.00		0.00		0.00
06 02 04 DIVISIÓN DE TERRENOS Y CONSTRUCCIÓN DE OBRAS DE URBANIZACIÓN	1,500,000.00		0.00		0.00		0.00		0.00		0.00		0.00		0.00		0.00		0.00		0.00		0.00		0.00
06 02 04 07 CONSTRUCCIÓN DE OTRAS OBRAS DE URBANIZACIÓN	1,500,000.00		0.00		0.00		0.00		0.00		0.00		0.00		0.00		0.00		0.00		0.00		0.00		0.00
06 03 PROYECTOS PRODUCTIVOS Y ACCIONES DE FOMENTO	0.00		1,048,914.58		1,048,914.58		1,048,914.58		0.00		314,674.37		314,674.37		314,674.37		314,674.37		0.00		0.00		0.00		734,240.21
06 03 02 EJECUCIÓN DE PROYECTOS PRODUCTIVOS NO INCLUIDOS EN CONCEPTOS ANTERIORES DE ESTE CAPITULO	0.00		1,048,914.58		1,048,914.58		1,048,914.58		0.00		314,674.37		314,674.37		314,674.37		314,674.37		0.00		0.00		0.00		734,240.21
09 DEUDA PUBLICA	33,831.41		58,945.90		126,210.70		-67,264.80		126,210.70		126,210.70		126,210.70		126,210.70		126,210.70		0.00		0.00		0.00		0.00
09 01 AMORTIZACIÓN DE LA DEUDA PUBLICA	63,430.67		69,547.25		69,547.25		0.00		69,547.25		69,547.25		69,547.25		69,547.25		69,547.25		0.00		0.00		0.00		0.00
09 01 01 AMORTIZACIÓN DE LA DEUDA INTERNA CON INSTITUCIONES DE CRÉDITO	63,430.67		69,547.25		69,547.25		0.00		69,547.25		69,547.25		69,547.25		69,547.25		69,547.25		0.00		0.00		0.00		0.00
09 01 01 03 PRESTAMO BANORRAS CREDITO NO. 7178	44,567.28		48,866.67		48,866.67		0.00		48,866.67		48,866.67		48,866.67		48,866.67		48,866.67		0.00		0.00		0.00		0.00





Análisis por: Objeto del Gasto


Clave Presupuestaria Descripción


Cap-Con-PGen-PEsp

MUNICIPIO DE COQUIMATLÁN, COL.  
Sistema Integral de Contabilidad Gubernamental  
ESTADO ANALÍTICO DEL EJERCICIO DEL PRESUPUESTO DE EGRESOS  
DEL 1 DE ABRIL AL 30 DE ABRIL DE 2023

	Apr Abr-Abr	Pm Abr-Abr	Comp Abr-Abr	Dpc Abr-Abr	Dev Abr-Abr	Eje Abr-Abr	Pag Abr-Abr	SEje Abr-Abr
09 01 01 04 PRESTAMO BANOBRAS CREDITO NO. 7211	18,863.39	20,680.58	20,680.58	0.00	20,680.58	20,680.58	20,680.58	0.00
09 02 INTERESES DE LA DEUDA PUBLICA	37,665.54	56,663.45	56,663.45	0.00	56,663.45	56,663.45	56,663.45	0.00
09 02 01 INTERESES DE LA DEUDA INTERNA CON INSTITUCIONES DE CREDITO	37,665.54	56,663.45	56,663.45	0.00	56,663.45	56,663.45	56,663.45	0.00
09 04 GASTOS DE LA DEUDA PUBLICA	-67,264.80	-67,264.80	0.00	-67,264.80	0.00	0.00	0.00	-67,264.80
09 04 02 GASTOS DE LA DEUDA PÚBLICA EXTERNA	-67,264.80	-67,264.80	0.00	-67,264.80	0.00	0.00	0.00	-67,264.80
<b>TOTAL DEL GASTO:</b>	<b>9,689,558.21</b>	<b>8,150,655.85</b>	<b>8,217,914.65</b>	<b>-67,258.80</b>	<b>7,483,674.44</b>	<b>6,792,739.25</b>	<b>6,674,530.37</b>	<b>666,981.41</b>

*[Handwritten signature]*





# COQUIMATLÁN

H. AYUNTAMIENTO 2021 - 2024

ESTADO FINANCIERO DE CORRESPONDIENTE AL MES  
DE ABRIL DEL 2023

## Contenido


1. Estado De Actividades
2. Estado De Situación Financiera
3. Estado De Cambios de Situación Financiera
4. Estado Analítico del Activo
5. Estado Analítico de la Deuda y Otros Pasivos
6. Estado de Variación en la Hacienda Publica
7. Estado de flujo de efectivo
8. Balanza de comprobación
9. Estado Analítico del Ingresos
10. Estado Analítico del Egreso
11. Informe de la Deuda
12. Gasto por Categoría Programática
13. Indicadores de Postura Fiscal
14. Análisis de Saldos
15. Saldo bancario
16. Ayudas Sociales a Personas
17. Notas a los Estados Financieros
18. Pasivos Contingentes
19. Inventario de Bienes Muebles e Inmuebles

Fecha de entrega 15 de Marzo del 2023

"2023, AÑO DE LA CONMEMORACIÓN DEL 500 ANIVERSARIO DE LA FUNDACIÓN DE LA VILLA DE COLIMA"

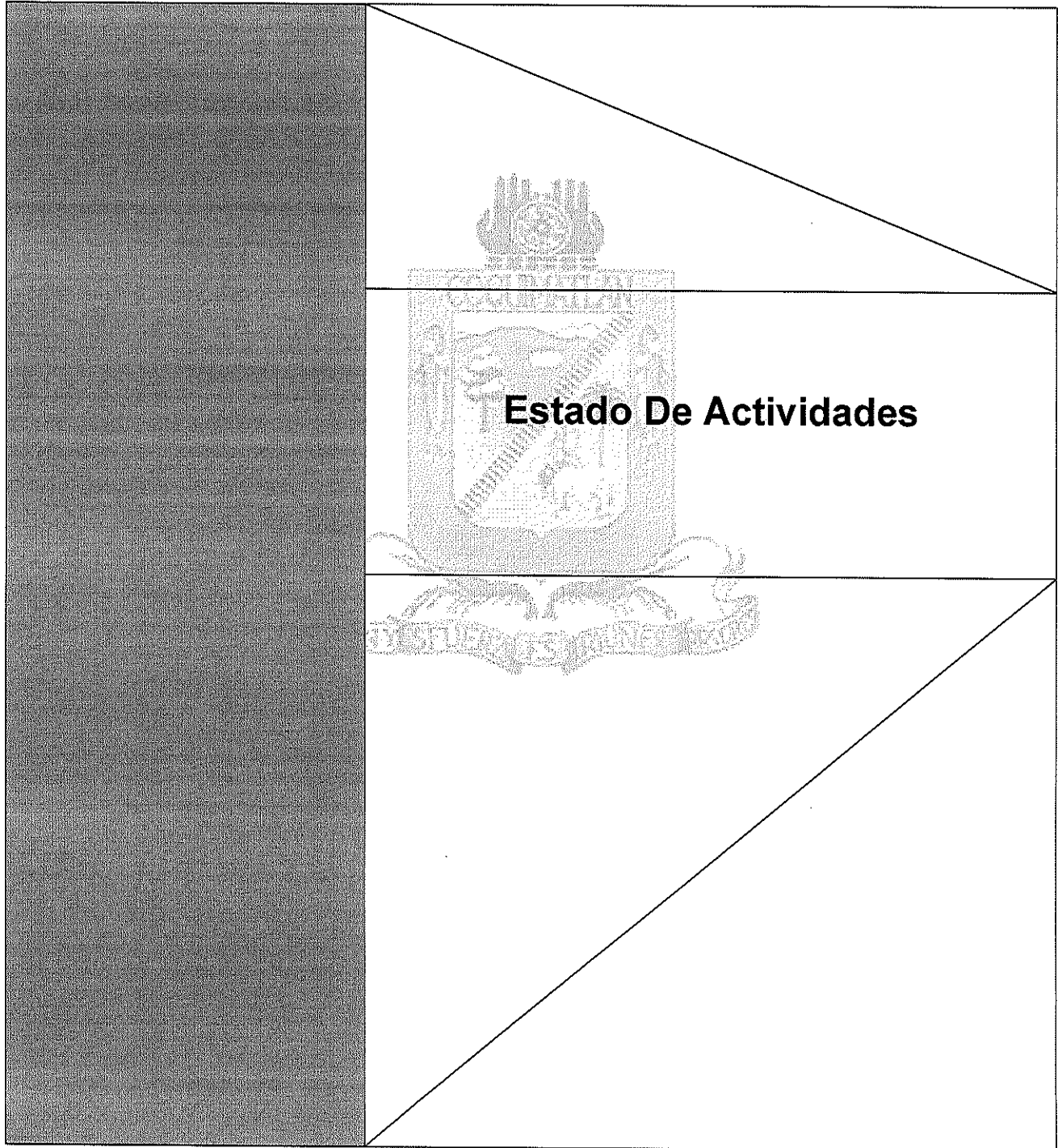
**"H. Ayuntamiento Coquimatlán, Colima"**

Reforma S/N y Jesús Alcaraz, Coquimatlán, Col., Tel: 312 207 89 66, 312 207 92 58 C. P. 28400.



# COQUIMATLÁN

H. AYUNTAMIENTO 2021 - 2024



**Estado De Actividades**

"2023, AÑO DE LA CONMEMORACIÓN DEL 500 ANIVERSARIO DE LA FUNDACIÓN DE LA VILLA DE COLIMA"

**"H. Ayuntamiento Coquimatlán, Colima"**

Reforma S/N y Jesús Alcaraz, Coquimatlán, Col., Tel: 312 207 89 66, 312 207 92 58 C. P. 28400.



MUNICIPIO DE COQUIMATLAN, COL.  
Sistema Integral de Contabilidad Gubernamental  
**ESTADO DE ACTIVIDADES**  
DEL 1 DE ABRIL AL 30 DE ABRIL DE 2023

Descripción de la Cuenta	Importe
<b>INGRESOS Y OTROS BENEFICIOS</b>	
<b>INGRESOS DE GESTIÓN</b>	1,371,671.62
<i>IMPUESTOS</i>	
IMPUESTOS SOBRE LOS INGRESOS	0.00
IMPUESTOS SOBRE EL PATRIMONIO	308,804.45
IMPUESTOS SOBRE LA PRODUCCIÓN, EL CONSUMO Y LAS TRANSACCIONES	196,720.94
ACCESORIOS DE IMPUESTOS	99,075.72
<i>DERECHOS</i>	
DERECHOS POR EL USO, GOCE, APROVECHAMIENTO O EXPLOTACIÓN DE BIENES DE DOMINIO PÚBLICO	12,962.39
DERECHOS POR PRESTACIÓN DE SERVICIOS	278,535.08
ACCESORIOS DE DERECHOS	2,489.76
OTROS DERECHOS	426,905.60
<i>PRODUCTOS</i>	
PRODUCTOS	11,901.36
<i>APROVECHAMIENTOS</i>	
MULTAS	20,436.78
INDEMNIZACIONES	7,139.54
OTROS APROVECHAMIENTOS	6,700.00
<b>PARTICIPACIONES, APORTACIONES, CONVENIOS, INCENTIVOS DERIVADOS DE LA COLABORACIÓN FISCAL, FONDOS DISTINTOS DE APORTACIONES, TRANSFERENCIAS, ASIGNACIONES, SUBSIDIOS Y SUBVENCIONES, Y PENSIONES Y JUBILACIONES</b>	15,064,601.14
<i>PARTICIPACIONES, APORTACIONES, CONVENIOS, INCENTIVOS DERIVADOS DE LA COLABORACIÓN FISCAL Y FONDOS DISTINTOS DE APORTACIONES</i>	
PARTICIPACIONES	9,828,007.14
APORTACIONES	5,236,594.00
<b>TOTAL DE INGRESOS Y OTROS BENEFICIOS</b>	<b>16,436,272.76</b>
<b>GASTOS Y OTRAS PÉRDIDAS</b>	
<b>GASTOS DE FUNCIONAMIENTO</b>	5,718,758.74
<i>SERVICIOS PERSONALES</i>	
REMUNERACIONES AL PERSONAL DE CARÁCTER PERMANENTE	2,462,817.09
REMUNERACIONES ADICIONALES Y ESPECIALES	300,357.12
SEGURIDAD SOCIAL	443,321.44
OTRAS PRESTACIONES SOCIALES Y ECONOMICAS	1,070,518.21
PAGO DE ESTIMULOS A SERVIDORES PUBLICOS	169,768.88
<i>MATERIALES Y SUMINISTROS</i>	
MATERIALES DE ADMINISTRACION, EMISION DE DOCUMENTOS Y ARTICULOS OFICIALES	2,090.71
MATERIALES Y ARTICULOS DE CONSTRUCCION Y DE REPARACION	31,403.60
PRODUCTOS QUIMICOS, FARMACEUTICOS Y DE LABORATORIO	0.00
COMBUSTIBLES, LUBRICANTES Y ADITIVOS	330,397.05
VESTUARIO, BLANCOS, PRENDAS DE PROTECCION Y ARTICULOS DEPORTIVOS	21,702.82
MATERIALES Y SUMINISTROS PARA SEGURIDAD	1,749.00
HERRAMIENTAS, REFACCIONES Y ACCESORIOS MENORES	2,936.49
<i>SERVICIOS GENERALES</i>	
SERVICIOS BÁSICOS	292,615.11
SERVICIOS DE ARRENDAMIENTO	15,759.40
SERVICIOS PROFESIONALES, CIENTÍFICOS Y TÉCNICOS Y OTROS SERVICIOS	3,547.51
SERVICIOS FINANCIEROS, BANCARIOS Y COMERCIALES	1,047.44






**MUNICIPIO DE COQUIMATLAN, COL.**  
**Sistema Integral de Contabilidad Gubernamental**  
**ESTADO DE ACTIVIDADES**  
**DEL 1 DE ABRIL AL 30 DE ABRIL DE 2023**

Descripción de la Cuenta	Importe
SERVICIOS DE INSTALACION, REPARACION, MANTENIMIENTO Y CONSERVACION	505,147.79
SERVICIOS OFICIALES	55,707.74
OTROS SERVICIOS GENERALES	7,871.34
<b>TRANSFERENCIAS, ASIGNACIONES, SUBSIDIOS Y OTRAS AYUDAS</b>	<b>1,321,121.23</b>
<i>TRANSFERENCIAS AL RESTO DEL SECTOR PUBLICO</i>	
TRANSFERENCIAS A ENTIDADES FEDERATIVAS Y MUNICIPIOS	649,109.94
<i>AYUDAS SOCIALES</i>	
AYUDAS SOCIALES A PERSONAS	36,100.00
AYUDAS SOCIALES A INSTITUCIONES	17,600.00
<i>PENSIONES Y JUBILACIONES</i>	
JUBILACIONES	618,311.29
<b>INTERESES, COMISIONES Y OTROS GASTOS DE LA DEUDA PÚBLICA</b>	<b>56,663.45</b>
<i>INTERESES DE LA DEUDA PUBLICA</i>	
INTERESES DE LA DEUDA PÚBLICA INTERNA	56,663.45

**TOTAL DE GASTOS Y OTRAS PÉRDIDAS** **7,096,543.42**


**RESULTADOS DEL EJERCICIO (AHORRO/DESAHORRO)** **9,339,729.34**



**PRESENTE MUNICIPAL**

**LIC. LEONOR ALCARAZ MANZO**

H. AYUNTAMIENTO CONSTITUCIONAL DE COQUIMATLAN, COL. 2021-2024  
**PRESIDENCIA**



**TESORERA MUNICIPAL**

H. AYUNTAMIENTO CONSTITUCIONAL DE COQUIMATLAN, COL. 2021-2024  
**TESORERIA**

**C.P. MA. GUADALUPE ADAME GUTIERREZ**



**OFICIAL MAYOR MUNICIPAL**

H. AYUNTAMIENTO CONSTITUCIONAL DE COQUIMATLAN, COL. 2021-2024  
**OFICIALIA MAJOR**

**MTRO. AARON SINAI DIAZ DECENA**




MUNICIPIO DE COQUIMATLAN, COL.  
Sistema Integral de Contabilidad Gubernamental  
**ESTADO DE ACTIVIDADES**  
**DEL 1 DE ABRIL AL 30 DE ABRIL DE 2023**  
(Cifras en Pesos)

Concepto	2023	2022
<b>INGRESOS Y OTROS BENEFICIOS</b>		
<b>INGRESOS DE GESTIÓN</b>	1,371,671.62	1,378,251.50
<i>IMPUESTOS</i>	604,601.11	575,046.03
<i>CUOTAS Y APORTACIONES DE SEGURIDAD SOCIAL</i>	0.00	0.00
<i>CONTRIBUCIONES DE MEJORAS</i>	0.00	0.00
<i>DERECHOS</i>	720,892.83	787,840.23
<i>PRODUCTOS</i>	11,901.36	3,436.86
<i>APROVECHAMIENTOS</i>	34,276.32	11,928.38
<i>INGRESOS POR VENTA DE BIENES Y PRESTACIÓN DE SERVICIOS</i>	0.00	0.00
<b>PARTICIPACIONES, APORTACIONES, CONVENIOS, INCENTIVOS DERIVADOS DE LA COLABORACIÓN FISCAL, FONDOS DISTINTOS DE APORTACIONES, TRANSFERENCIAS, ASIGNACIONES, SUBSIDIOS Y SUBVENCIONES, Y PENSIONES Y JUBILACIONES</b>	15,064,601.14	11,326,183.66
<i>PARTICIPACIONES, APORTACIONES, CONVENIOS, INCENTIVOS DERIVADOS DE LA COLABORACIÓN FISCAL Y FONDOS DISTINTOS DE APORTACIONES</i>	15,064,601.14	11,326,183.66
<i>TRANSFERENCIAS, ASIGNACIONES, SUBSIDIOS Y SUBVENCIONES, Y PENSIONES Y JUBILACIONES</i>	0.00	0.00
<b>OTROS INGRESOS Y BENEFICIOS</b>	0.00	0.00
<i>INGRESOS FINANCIEROS</i>	0.00	0.00
<i>INCREMENTO POR VARIACIÓN DE INVENTARIOS</i>	0.00	0.00
<i>DISMINUCIÓN DEL EXCESO DE ESTIMACIONES POR PÉRDIDA O DETERIORO U OBSOLESCENCIA</i>	0.00	0.00
<i>DISMINUCIÓN DEL EXCESO DE PROVISIONES</i>	0.00	0.00
<i>OTROS INGRESOS Y BENEFICIOS VARIOS</i>	0.00	0.00
<b>TOTAL DE INGRESOS Y OTROS BENEFICIOS</b>	<b>16,436,272.76</b>	<b>12,704,435.16</b>
<b>GASTOS Y OTRAS PÉRDIDAS</b>		
<b>GASTOS DE FUNCIONAMIENTO</b>	5,718,758.74	5,824,853.50
<i>SERVICIOS PERSONALES</i>	4,446,782.74	4,577,899.95
<i>MATERIALES Y SUMINISTROS</i>	390,279.67	504,060.45
<i>SERVICIOS GENERALES</i>	881,696.33	742,893.10
<i>AYUDAS DIVERSAS</i>	0.00	0.00
<i>ADEFAS</i>	0.00	0.00
<b>TRANSFERENCIAS, ASIGNACIONES, SUBSIDIOS Y OTRAS AYUDAS</b>	1,321,121.23	1,361,299.59
<i>TRANSFERENCIAS INTERNAS Y ASIGNACIONES AL SECTOR PÚBLICO</i>	0.00	0.00
<i>TRANSFERENCIAS AL RESTO DEL SECTOR PÚBLICO</i>	649,109.94	664,278.00
<i>SUBSIDIOS Y SUBVENCIONES</i>	0.00	0.00
<i>AYUDAS SOCIALES</i>	53,700.00	39,291.00
<i>PENSIONES Y JUBILACIONES</i>	618,311.29	657,730.59
<i>TRANSFERENCIAS A FIDEICOMISOS, MANDATOS Y CONTRATOS ANALOGOS.</i>	0.00	0.00
<i>TRANSFERENCIAS A LA SEGURIDAD SOCIAL</i>	0.00	0.00
<i>DONATIVOS</i>	0.00	0.00
<i>TRANSFERENCIAS AL EXTERIOR</i>	0.00	0.00
<b>PARTICIPACIONES Y APORTACIONES</b>	0.00	0.00
<i>PARTICIPACIONES</i>	0.00	0.00
<i>APORTACIONES</i>	0.00	0.00
<i>CONVENIOS</i>	0.00	0.00
<b>INTERESES, COMISIONES Y OTROS GASTOS DE LA DEUDA PÚBLICA</b>	56,663.45	37,665.54



**MUNICIPIO DE COQUIMATLAN, COL.**  
**Sistema Integral de Contabilidad Gubernamental**  
**ESTADO DE ACTIVIDADES**  
**DEL 1 DE ABRIL AL 30 DE ABRIL DE 2023**  
 (Cifras en Pesos)

<b>Concepto</b>	<b>2023</b>	<b>2022</b>
INTERESES DE LA DEUDA PUBLICA	56,663.45	37,665.54
COMISIONES DE LA DEUDA PUBLICA	0.00	0.00
GASTOS DE LA DEUDA PUBLICA	0.00	0.00
COSTO POR CEBERTURAS	0.00	0.00
APOYOS FINANCIEROS	0.00	0.00
<b>OTROS GASTOS Y PÉRDIDAS EXTRAORDINARIAS</b>	<b>0.00</b>	<b>0.00</b>
ESTIMACIONES, DEPRECIACIONES, DETERIOROS, OBSOLESCENCIA Y AMORTIZACIONES	0.00	0.00
PROVISIONES	0.00	0.00
DISMINUCION DE INVENTARIOS	0.00	0.00
AUMENTO POR INSUFICIENCIA DE ESTIMACIONES POR PÉRDIDA O DETERIORO U OBSOLESCENCIA	0.00	0.00
AUMENTO POR INSUFICIENCIA DE PROVISIONES	0.00	0.00
OTROS GASTOS	0.00	0.00
<b>INVERSION PUBLICA</b>	<b>0.00</b>	<b>0.00</b>
INVERSION PUBLICA NO CAPITALIZABLE	0.00	0.00
<b>TOTAL DE GASTOS Y OTRAS PÉRDIDAS</b>	<b>7,096,543.42</b>	<b>7,223,818.63</b>
<b>RESULTADOS DEL EJERCICIO (AHORRO/DESAHORRO)</b>	<b>9,339,729.34</b>	<b>5,480,616.53</b>




PRESIDENTE MUNICIPAL

**LIC. LEONOR ALCARAZ MANZO**

H. AYUNTAMIENTO CONSTITUCIONAL  
DE COQUIMATLÁN, COL.  
2021-2024

**PRESIDENCIA**



TESORERA MUNICIPAL

H. AYUNTAMIENTO CONSTITUCIONAL  
DE COQUIMATLÁN, COL.  
**CP. MA. GUADALUPE ADAME GUTIERREZ**  
TESORERIA



OFICIAL MAYOR MUNICIPAL

H. AYUNTAMIENTO CONSTITUCIONAL  
DE COQUIMATLÁN, COL.  
2021-2024

**OFICIALIA MAYOR**

**MTR. AARON SINAI DIAZ DECENA**



MUNICIPIO DE COQUIMATLAN, COL.  
Sistema Integral de Contabilidad Gubernamental  
**ESTADO DE ACTIVIDADES**  
DEL 1 DE ENERO AL 30 DE ABRIL DE 2023

Descripción de la Cuenta	Importe
<b>INGRESOS Y OTROS BENEFICIOS</b>	
<b>INGRESOS DE GESTIÓN</b>	9,624,455.86
<i>IMPUESTOS</i>	
IMPUESTOS SOBRE LOS INGRESOS	32,224.00
IMPUESTOS SOBRE EL PATRIMONIO	4,757,802.35
IMPUESTOS SOBRE LA PRODUCCIÓN, EL CONSUMO Y LAS TRANSACCIONES	1,005,041.86
ACCESORIOS DE IMPUESTOS	400,455.94
<i>DERECHOS</i>	
DERECHOS POR EL USO, GOCE, APROVECHAMIENTO O EXPLOTACIÓN DE BIENES DE DOMINIO PÚBLICO	171,945.19
DERECHOS POR PRESTACIÓN DE SERVICIOS	1,079,843.22
ACCESORIOS DE DERECHOS	6,062.62
OTROS DERECHOS	1,974,056.79
<i>PRODUCTOS</i>	
PRODUCTOS	39,116.72
<i>APROVECHAMIENTOS</i>	
MULTAS	101,927.36
INDEMNIZACIONES	46,338.78
OTROS APROVECHAMIENTOS	9,641.03
<b>PARTICIPACIONES, APORTACIONES, CONVENIOS, INCENTIVOS DERIVADOS DE LA COLABORACIÓN FISCAL, FONDOS DISTINTOS DE APORTACIONES, TRANSFERENCIAS, ASIGNACIONES, SUBSIDIOS Y SUBVENCIONES, Y PENSIONES Y JUBILACIONES</b>	48,280,467.42
<i>PARTICIPACIONES, APORTACIONES, CONVENIOS, INCENTIVOS DERIVADOS DE LA COLABORACIÓN FISCAL Y FONDOS DISTINTOS DE APORTACIONES</i>	
PARTICIPACIONES	27,334,091.42
APORTACIONES	20,946,376.00
<b>TOTAL DE INGRESOS Y OTROS BENEFICIOS</b>	<b>57,904,923.28</b>
<b>GASTOS Y OTRAS PÉRDIDAS</b>	
<b>GASTOS DE FUNCIONAMIENTO</b>	23,604,032.24
<i>SERVICIOS PERSONALES</i>	
REMUNERACIONES AL PERSONAL DE CARÁCTER PERMANENTE	10,046,443.52
REMUNERACIONES ADICIONALES Y ESPECIALES	1,514,218.76
SEGURIDAD SOCIAL	1,409,224.22
OTRAS PRESTACIONES SOCIALES Y ECONOMICAS	4,543,898.34
PAGO DE ESTIMULOS A SERVIDORES PUBLICOS	679,075.52
<i>MATERIALES Y SUMINISTROS</i>	
MATERIALES DE ADMINISTRACION, EMISION DE DOCUMENTOS Y ARTICULOS OFICIALES	128,451.70
MATERIALES Y ARTICULOS DE CONSTRUCCION Y DE REPARACION	55,082.94
PRODUCTOS QUIMICOS, FARMACEUTICOS Y DE LABORATORIO	9,984.94
COMBUSTIBLES, LUBRICANTES Y ADITIVOS	1,278,471.15
VESTUARIO, BLANCOS, PRENDAS DE PROTECCION Y ARTICULOS DEPORTIVOS	25,959.99
MATERIALES Y SUMINISTROS PARA SEGURIDAD	17,041.66
HERRAMIENTAS, REFACCIONES Y ACCESORIOS MENORES	4,931.24
<i>SERVICIOS GENERALES</i>	
SERVICIOS BÁSICOS	1,090,576.40
SERVICIOS DE ARRENDAMIENTO	49,343.80
SERVICIOS PROFESIONALES, CIENTÍFICOS Y TÉCNICOS Y OTROS SERVICIOS	12,745.68
SERVICIOS FINANCIEROS, BANCARIOS Y COMERCIALES	19,919.66



**MUNICIPIO DE COQUIMATLAN, COL.**  
**Sistema Integral de Contabilidad Gubernamental**  
**ESTADO DE ACTIVIDADES**  
**DEL 1 DE ENERO AL 30 DE ABRIL DE 2023**

Descripción de la Cuenta	Importe
SERVICIOS DE INSTALACION, REPARACION, MANTENIMIENTO Y CONSERVACION	1,381,541.57
SERVICIOS OFICIALES	1,308,621.26
OTROS SERVICIOS GENERALES	28,499.89
<b>TRANSFERENCIAS, ASIGNACIONES, SUBSIDIOS Y OTRAS AYUDAS</b>	<b>5,271,581.89</b>
<i>TRANSFERENCIAS AL RESTO DEL SECTOR PUBLICO</i>	
TRANSFERENCIAS A ENTIDADES FEDERATIVAS Y MUNICIPIOS	2,599,303.95
<i>AYUDAS SOCIALES</i>	
AYUDAS SOCIALES A PERSONAS	61,600.00
AYUDAS SOCIALES A INSTITUCIONES	70,400.00
<i>PENSIONES Y JUBILACIONES</i>	
JUBILACIONES	2,540,277.94
<b>INTERESES, COMISIONES Y OTROS GASTOS DE LA DEUDA PÚBLICA</b>	<b>223,918.44</b>
<i>INTERESES DE LA DEUDA PUBLICA</i>	
INTERESES DE LA DEUDA PÚBLICA INTERNA	223,918.44
<b>TOTAL DE GASTOS Y OTRAS PÉRDIDAS</b>	<b>29,099,532.57</b>
<b>RESULTADOS DEL EJERCICIO (AHORRO / DESAHORRO)</b>	<b>28,805,390.71</b>

PRESIDENTE MUNICIPAL

H. AYUNTAMIENTO CONSTITUCIONAL  
DE COQUIMATLAN, COL.  
2021-2024

**LIC. LEONOR ALCARAZ MANZO**  
PRESIDENCIA

TESORERA MUNICIPAL

H. AYUNTAMIENTO CONSTITUCIONAL  
DE COQUIMATLAN, COL.

**C. P. MA. GUADALUPE ADAME SUTIERREZ**  
TESORERIA

OFICIAL MAYOR MUNICIPAL

H. AYUNTAMIENTO CONSTITUCIONAL  
DE COQUIMATLAN, COL.

**MTRO. AARON SINAI DIAZ DECENA**  
OFICIALIA MAYOR



MUNICIPIO DE COQUIMATLAN, COL.  
Sistema Integral de Contabilidad Gubernamental  
**ESTADO DE ACTIVIDADES**  
**DEL 1 DE ENERO AL 30 DE ABRIL DE 2023**  
(Cifras en Pesos)


Concepto	2023	2022
<b>INGRESOS Y OTROS BENEFICIOS</b>		
<b>INGRESOS DE GESTIÓN</b>	9,624,455.86	8,258,196.44
<i>IMPUESTOS</i>	6,195,524.15	5,050,589.38
<i>CUOTAS Y APORTACIONES DE SEGURIDAD SOCIAL</i>	0.00	0.00
<i>CONTRIBUCIONES DE MEJORAS</i>	0.00	0.00
<i>DERECHOS</i>	3,231,907.82	3,082,215.71
<i>PRODUCTOS</i>	39,116.72	12,537.67
<i>APROVECHAMIENTOS</i>	157,907.17	112,853.68
<i>INGRESOS POR VENTA DE BIENES Y PRESTACIÓN DE SERVICIOS</i>	0.00	0.00
<b>PARTICIPACIONES, APORTACIONES, CONVENIOS, INCENTIVOS DERIVADOS DE LA COLABORACIÓN FISCAL, FONDOS DISTINTOS DE APORTACIONES, TRANSFERENCIAS, ASIGNACIONES, SUBSIDIOS Y SUBVENCIONES, Y PENSIONES Y JUBILACIONES</b>	48,280,467.42	39,203,847.29
<i>PARTICIPACIONES, APORTACIONES, CONVENIOS, INCENTIVOS DERIVADOS DE LA COLABORACIÓN FISCAL Y FONDOS DISTINTOS DE APORTACIONES</i>	48,280,467.42	39,203,847.29
<i>TRANSFERENCIAS, ASIGNACIONES, SUBSIDIOS Y SUBVENCIONES, Y PENSIONES Y JUBILACIONES</i>	0.00	0.00
<b>OTROS INGRESOS Y BENEFICIOS</b>	0.00	0.00
<i>INGRESOS FINANCIEROS</i>	0.00	0.00
<i>INCREMENTO POR VARIACIÓN DE INVENTARIOS</i>	0.00	0.00
<i>DISMINUCIÓN DEL EXCESO DE ESTIMACIONES POR PÉRDIDA O DETERIORO U OBSOLESCENCIA</i>	0.00	0.00
<i>DISMINUCIÓN DEL EXCESO DE PROVISIONES</i>	0.00	0.00
<i>OTROS INGRESOS Y BENEFICIOS VARIOS</i>	0.00	0.00
<b>TOTAL DE INGRESOS Y OTROS BENEFICIOS</b>	<b>57,904,923.28</b>	<b>47,462,043.73</b>
<b>GASTOS Y OTRAS PÉRDIDAS</b>		
<b>GASTOS DE FUNCIONAMIENTO</b>	23,604,032.24	21,047,386.98
<i>SERVICIOS PERSONALES</i>	18,192,860.36	17,238,321.72
<i>MATERIALES Y SUMINISTROS</i>	1,519,923.62	1,603,109.73
<i>SERVICIOS GENERALES</i>	3,891,248.26	2,205,955.53
<i>AYUDAS DIVERSAS</i>	0.00	0.00
<i>ADEFAS</i>	0.00	0.00
<b>TRANSFERENCIAS, ASIGNACIONES, SUBSIDIOS Y OTRAS AYUDAS</b>	5,271,581.89	5,201,846.25
<i>TRANSFERENCIAS INTERNAS Y ASIGNACIONES AL SECTOR PÚBLICO</i>	0.00	0.00
<i>TRANSFERENCIAS AL RESTO DEL SECTOR PÚBLICO</i>	2,599,303.95	2,657,112.00
<i>SUBSIDIOS Y SUBVENCIONES</i>	0.00	0.00
<i>AYUDAS SOCIALES</i>	132,000.00	150,991.00
<i>PENSIONES Y JUBILACIONES</i>	2,540,277.94	2,393,743.25
<i>TRANSFERENCIAS A FIDEICOMISOS, MANDATOS Y CONTRATOS ANALOGOS.</i>	0.00	0.00
<i>TRANSFERENCIAS A LA SEGURIDAD SOCIAL</i>	0.00	0.00
<i>DONATIVOS</i>	0.00	0.00
<i>TRANSFERENCIAS AL EXTERIOR</i>	0.00	0.00
<b>PARTICIPACIONES Y APORTACIONES</b>	0.00	0.00
<i>PARTICIPACIONES</i>	0.00	0.00
<i>APORTACIONES</i>	0.00	0.00
<i>CONVENIOS</i>	0.00	0.00
<b>INTERESES, COMISIONES Y OTROS GASTOS DE LA DEUDA PÚBLICA</b>	223,918.44	147,522.22




MUNICIPIO DE COQUIMATLAN, COL.  
 Sistema Integral de Contabilidad Gubernamental  
**ESTADO DE ACTIVIDADES**  
**DEL 1 DE ENERO AL 30 DE ABRIL DE 2023**  
 (Cifras en Pesos)

Concepto	2023	2022
INTERESES DE LA DEUDA PUBLICA	223,918.44	147,522.22
COMISIONES DE LA DEUDA PUBLICA	0.00	0.00
GASTOS DE LA DEUDA PUBLICA	0.00	0.00
COSTO POR CEBERTURAS	0.00	0.00
APOYOS FINANCIEROS	0.00	0.00
<b>OTROS GASTOS Y PÉRDIDAS EXTRAORDINARIAS</b>	<b>0.00</b>	<b>0.00</b>
ESTIMACIONES, DEPRECIACIONES, DETERIOROS, OBSOLESCENCIA Y AMORTIZACIONES	0.00	0.00
PROVISIONES	0.00	0.00
DISMINUCION DE INVENTARIOS	0.00	0.00
AUMENTO POR INSUFICIENCIA DE ESTIMACIONES POR PÉRDIDA O DETERIORO U OBSOLESCENCIA	0.00	0.00
AUMENTO POR INSUFICIENCIA DE PROVISIONES	0.00	0.00
OTROS GASTOS	0.00	0.00
<b>INVERSION PUBLICA</b>	<b>0.00</b>	<b>0.00</b>
INVERSION PUBLICA NO CAPITALIZABLE	0.00	0.00
<b>TOTAL DE GASTOS Y OTRAS PÉRDIDAS</b>	<b>29,099,532.57</b>	<b>26,396,755.45</b>


**RESULTADOS DEL EJERCICIO (AHORRO/DESAHORRO) 28,805,390.71 21,065,288.28**




**PRESIDENTE MUNICIPAL**  
 LIC. LEONOR ALCARAZ MANZO  
 PRESIDENCIA



TESORERA MUNICIPAL  
**C.P. MA. GUADALUPE ADAME GUTIERREZ**  
 TESORERÍA

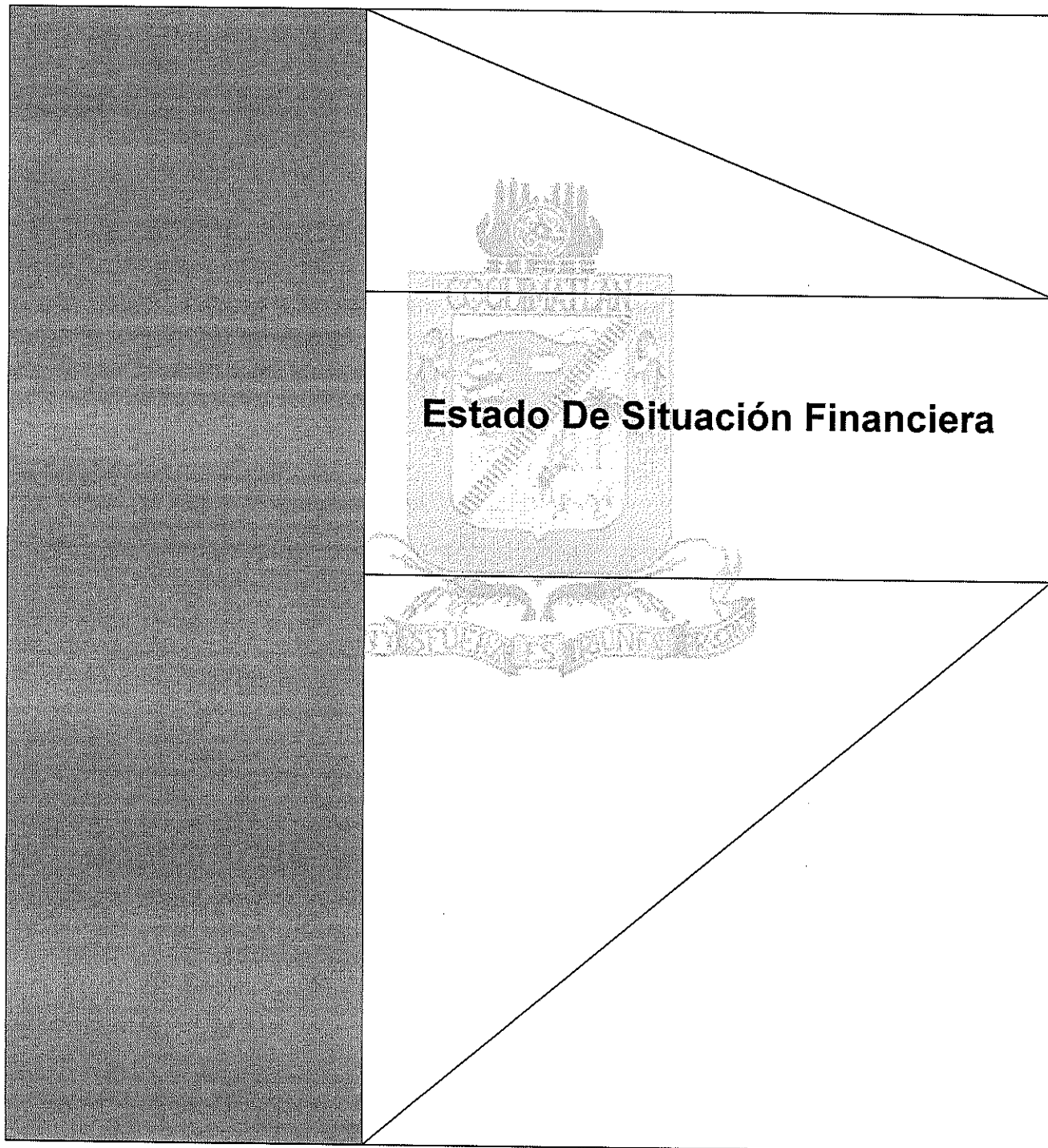


**OFICIAL MAYOR MUNICIPAL**  
 OFICIAL MAYOR  
 MTRO. AARON SINAI DIAZ DECENA



# COQUIMATLÁN

H. AYUNTAMIENTO 2021 - 2024



**Estado De Situación Financiera**

"2023, AÑO DE LA CONMEMORACIÓN DEL 500 ANIVERSARIO DE LA FUNDACIÓN DE LA VILLA DE COLIMA"

**"H. Ayuntamiento Coquimatlán, Colima"**

Reforma S/N y Jesús Alcaraz, Coquimatlán, Col., Tel: 312 207 89 66, 312 207 92 58 C. P. 28400.





MUNICIPIO DE COQUIMATLAN, COL.  
Sistema Integral de Contabilidad Gubernamental  
**ESTADO DE SITUACION FINANCIERA**  
AL 30 DE ABRIL DE 2023


Descripción de la Cuenta	Importe
<b>ACTIVO</b>	
<b>ACTIVO CIRCULANTE</b>	
<i>EFFECTIVO Y EQUIVALENTES</i>	
BANCOS/TESORERIA	36,802,191.11
DEPOSITOS DE FONDOS DE TERCEROS EN GARANTÍA Y/O ADMINISTRACIÓN	11,990.50
<i>DERECHOS A RECIBIR EFFECTIVO O EQUIVALENTES</i>	
CUENTAS POR COBRAR A CORTO PLAZO	1,757,449.82
DEUDORES DIVERSOS POR COBRAR A CORTO PLAZO	845,416.82
INGRESOS POR RECUPERAR A CORTO PLAZO	1,000,000.00
DEUDORES POR ANTICIPOS DE TESORERIA A CORTO PLAZO	-2,384.63
PRESTAMOS OTORGADOS A CORTO PLAZO	17,746,789.74
<i>DERECHOS A RECIBIR BIENES O SERVICIOS</i>	
ANTICIPO A PROVEEDORES POR ADQUISICIÓN DE BIENES Y PRESTACIÓN DE SERVICIOS A CORTO PLAZO	1,890,527.96
ANTICIPO A CONTRATISTAS POR OBRAS PÚBLICAS A CORTO PLAZO	541,702.13
<b>TOTAL DE ACTIVOS CIRCULANTES</b>	<b>60,593,683.45</b>
<b>ACTIVO NO CIRCULANTE</b>	
<i>BIENES INMUEBLES, INFRAESTRUCTURA Y CONSTRUCCIONES EN PROCESO</i>	
VIVIENDAS	6,624,464.03
EDIFICIOS NO HABITACIONALES	10,694,900.32
CONSTRUCCIONES EN PROCESO EN BIENES DE DOMINIO PÚBLICO	153,590,341.99
CONSTRUCCIONES EN PROCESO EN BIENES PROPIOS	20,586,034.43
<i>BIENES MUEBLES</i>	
MOBILIARIO Y EQUIPO DE ADMINISTRACIÓN	15,832,489.51
MOBILIARIO Y EQUIPO EDUCACIONAL Y RECREATIVO	963,788.00
EQUIPO DE DEFENSA Y SEGURIDAD	1,372,609.46
<i>ACTIVOS DIFERIDOS</i>	
ESTUDIOS, FORMULACIÓN Y EVALUACIÓN DE PROYECTOS	1,013,929.25
<b>TOTAL DE ACTIVOS NO CIRCULANTES</b>	<b>210,678,556.99</b>
<b>TOTAL DEL ACTIVO</b>	<b>271,272,240.44</b>
<b>PASIVO</b>	
<b>PASIVO CIRCULANTE</b>	
<i>CUENTAS POR PAGAR A CORTO PLAZO</i>	
SERVICIOS PERSONALES POR PAGAR A CORTO PLAZO	13,324,121.13
PROVEEDORES POR PAGAR A CORTO PLAZO	-356,430.70
CONTRATISTAS POR OBRAS PÚBLICAS POR PAGAR A CORTO PLAZO	568,626.68
TRANSFERENCIAS OTORGADAS POR PAGAR A CORTO PLAZO	432,557.52
RETENCIONES Y CONTRIBUCIONES POR PAGAR A CORTO PLAZO	16,574,213.29
DEVOLUCIONES DE LA LEY DE INGRESO POR PAGAR A CORTO PLAZO	109,620.20
OTRAS CUENTAS POR PAGAR A CORTO PLAZO	4,368,411.64
<i>DOCUMENTOS POR PAGAR A CORTO PLAZO</i>	
OTROS DOCUMENTOS POR PAGAR A CORTO PLAZO	74,274.31
<i>PORCIÓN A CORTO PLAZO DE LA DEUDA PÚBLICA A LARGO PLAZO</i>	
PORCIÓN A CORTO PLAZO DE LA DEUDA PÚBLICA INTERNA	7,326,647.08
<i>FONDOS Y BIENES DE TERCEROS EN GARANTÍA Y/O ADMINISTRACIÓN A CORTO PLAZO</i>	
FONDOS EN GARANTÍA A CORTO PLAZO	120,981.11
<i>OTROS PASIVOS A CORTO PLAZO</i>	
INGRESOS POR CLASIFICAR	97,085.12



MUNICIPIO DE COQUIMATLAN, COL.  
 Sistema Integral de Contabilidad Gubernamental  
**ESTADO DE SITUACION FINANCIERA**  
 AL 30 DE ABRIL DE 2023

Descripción de la Cuenta	Importe
<b>TOTAL DE PASIVOS CIRCULANTES</b>	<b>42,640,107.38</b>
<b>PASIVO NO CIRCULANTE</b>	
<i>DEUDA PÚBLICA A LARGO PLAZO</i>	
PRÉSTAMOS DE LA DEUDA INTERNA POR PAGAR A LARGO PLAZO	5,607,347.01
<b>TOTAL DE PASIVOS NO CIRCULANTES</b>	<b>5,607,347.01</b>
<b>TOTAL DEL PASIVO</b>	<b>48,247,454.39</b>
<b>HACIENDA PUBLICA/ PATRIMONIO</b>	
<b>HACIENDA PUBLICA/ PATRIMONIO GENERADO</b>	
<i>RESULTADOS DEL EJERCICIO (AHORRO/DESAHORRO)</i>	223,024,786.05
<i>RESULTADOS DE EJERCICIOS ANTERIORES</i>	28,805,390.71
<i>RESERVAS</i>	181,241,225.01
	12,978,170.33
<b>TOTAL HACIENDA PUBLICA/ PATRIMONIO</b>	<b>223,024,786.05</b>
<b>TOTAL DEL PASIVO Y HACIENDA PUBLICA/ PATRIMONIO</b>	<b>271,272,240.44</b>

  
 PRESIDENTE MUNICIPAL  
 H. AYUNTAMIENTO CONSTITUCIONAL  
 DE COQUIMATLAN, COL.  
 2021-2024  
**LIC. LEONOR ALCARAZ MANZO**  
 PRESIDENCIA

  
 TESORERA MUNICIPAL  
 H. AYUNTAMIENTO CONSTITUCIONAL  
 DE COQUIMATLAN, COL.  
 2021-2024  
**CPMA GUADALUPE ADAME BUTIERREZ**  
 TESORERÍA

  
 OFICIAL MAYOR MUNICIPAL  
 H. AYUNTAMIENTO CONSTITUCIONAL  
 DE COQUIMATLAN, COL.  
**MTRO. AARON SINAI DIAZ DECENA**  
 OFICINA DE ADMINISTRACIÓN



MUNICIPIO DE COQUIMATLAN, COL.  
Sistema Integral de Contabilidad Gubernamental  
**ESTADO DE SITUACION FINANCIERA**  
**AL 30 DE ABRIL DE 2023**  
(Cifras en Pesos)

Concepto	2023	2022
<b>ACTIVO</b>		
<b>ACTIVO CIRCULANTE</b>		
<i>EFFECTIVO Y EQUIVALENTES</i>	36,814,181.61	29,310,213.90
<i>DERECHOS A RECIBIR EFFECTIVO O EQUIVALENTES</i>	21,347,271.75	20,103,270.99
<i>DERECHOS A RECIBIR BIENES O SERVICIOS</i>	2,432,230.09	2,122,470.53
<i>INVENTARIOS</i>	0.00	0.00
<i>ALMACÉN</i>	0.00	0.00
<i>ESTIMACIÓN POR PÉRDIDAS O DETERIORO DE ACTIVOS CIRCULANTES</i>	0.00	0.00
<i>OTROS ACTIVOS CIRCULANTES</i>	0.00	0.00
<b>TOTAL DE ACTIVOS CIRCULANTES</b>	<b>60,593,683.45</b>	<b>51,535,955.42</b>
<b>ACTIVO NO CIRCULANTE</b>		
<i>INVERSIONES FINANCIERAS A LARGO PLAZO</i>	0.00	0.00
<i>DERECHOS A RECIBIR EFFECTIVO O EQUIVALENTES A LARGO PLAZO</i>	0.00	0.00
<i>BIENES INMUEBLES, INFRAESTRUCTURA Y CONSTRUCCIONES EN PROCESO</i>	191,495,740.77	163,298,227.96
<i>BIENES MUEBLES</i>	18,168,886.97	18,119,877.57
<i>ACTIVOS INTANGIBLES</i>	0.00	0.00
<i>DEPRECIACIONES, DETERIORO Y AMORTIZACIONES ACUMULADAS DE BIENES</i>	0.00	0.00
<i>ACTIVOS DIFERIDOS</i>	1,013,929.25	699,254.88
<i>ESTIMACIÓN POR PÉRDIDAS O DETERIORO DE ACTIVOS NO CIRCULANTES</i>	0.00	0.00
<i>OTROS ACTIVOS NO CIRCULANTES</i>	0.00	0.00
<b>TOTAL DE ACTIVOS NO CIRCULANTES</b>	<b>210,678,556.99</b>	<b>182,117,360.41</b>
<b>TOTAL DEL ACTIVO</b>	<b>271,272,240.44</b>	<b>233,653,315.83</b>
<b>PASIVO</b>		
<b>PASIVO CIRCULANTE</b>		
<i>CUENTAS POR PAGAR A CORTO PLAZO</i>	35,021,119.76	36,642,645.61
<i>DOCUMENTOS POR PAGAR A CORTO PLAZO</i>	74,274.31	74,274.31
<i>PORCIÓN A CORTO PLAZO DE LA DEUDA PÚBLICA A LARGO PLAZO</i>	7,326,647.08	6,642,918.69
<i>TÍTULOS Y VALORES A CORTO PLAZO</i>	0.00	0.00
<i>PASIVOS DIFERIDOS A CORTO PLAZO</i>	0.00	0.00
<i>FONDOS Y BIENES DE TERCEROS EN GARANTÍA Y/O ADMINISTRACIÓN A CORTO PLAZO</i>	120,981.11	94,088.21
<i>PROVISIONES A CORTO PLAZO</i>	0.00	0.00
<i>OTROS PASIVOS A CORTO PLAZO</i>	97,085.12	97,085.12
<b>TOTAL DE PASIVOS CIRCULANTES</b>	<b>42,640,107.38</b>	<b>43,551,011.94</b>
<b>PASIVO NO CIRCULANTE</b>		
<i>CUENTAS POR PAGAR A LARGO PLAZO</i>	0.00	0.00
<i>DOCUMENTOS POR PAGAR A LARGO PLAZO</i>	0.00	0.00
<i>DEUDA PÚBLICA A LARGO PLAZO</i>	5,607,347.01	7,091,442.11
<i>PASIVOS DIFERIDOS A LARGO PLAZO</i>	0.00	0.00
<i>FONDOS Y BIENES DE TERCEROS EN GARANTÍA Y/O ADMINISTRACIÓN A LARGO PLAZO</i>	0.00	0.00
<i>PROVISIONES A LARGO PLAZO</i>	0.00	0.00
<b>TOTAL DE PASIVOS NO CIRCULANTES</b>	<b>5,607,347.01</b>	<b>7,091,442.11</b>
<b>TOTAL DEL PASIVO</b>	<b>48,247,454.39</b>	<b>50,642,454.05</b>

**HACIENDA PUBLICA/ PATRIMONIO**



**MUNICIPIO DE COQUIMATLAN, COL.**  
**Sistema Integral de Contabilidad Gubernamental**  
**ESTADO DE SITUACION FINANCIERA**  
**AL 30 DE ABRIL DE 2023**  
 (Cifras en Pesos)

Concepto	2023	2022
<b>HACIENDA PUBLICA/ PATRIMONIO CONTRIBUIDO</b>	NA2_0301	NB2_0301
APORTACIONES	0.00	0.00
DONACIONES DE CAPITAL	0.00	0.00
ACTUALIZACIÓN DE LA HACIENDA PÚBLICA/ PATRIMONIO	0.00	0.00
<b>TOTAL DE NA2_0301 HACIENDA PUBLICA/ PATRIMONIO CONTRIBUIDO</b>	<b>0.00</b>	<b>0.00</b>
<b>HACIENDA PUBLICA/ PATRIMONIO GENERADO</b>	NA2_0302	NB2_0302
RESULTADOS DEL EJERCICIO (AHORRO/DESAHORRO)	28,805,390.71	21,065,288.28
RESULTADOS DE EJERCICIOS ANTERIORES	181,241,225.01	148,967,403.17
REVALÚOS	0.00	0.00
RESERVAS	12,978,170.33	12,978,170.33
RECTIFICACIONES DE RESULTADOS DE EJERCICIOS ANTERIORES	0.00	0.00
<b>TOTAL DE NA2_0302 HACIENDA PUBLICA/ PATRIMONIO GENERADO</b>	<b>223,024,786.05</b>	<b>183,010,861.78</b>
<b>EXCESO O INSUFICIENCIA EN LA ACTUALIZACION DE LA HACIENDA PUBLICA/ PATRIMONIO</b>	NA2_0303	NB2_0303
RESULTADO POR POSICIÓN MONETARIA	0.00	0.00
RESULTADO POR TENENCIA DE ACTIVOS NO MONETARIOS	0.00	0.00
<b>TOTAL DE NA2_0303 EXCESO O INSUFICIENCIA EN LA ACTUALIZACION DE LA HACIENDA PUBLICA/ PATRIMONIO</b>	<b>0.00</b>	<b>0.00</b>
<b>TOTAL HACIENDA PUBLICA/ PATRIMONIO</b>	<b>223,024,786.05</b>	<b>183,010,861.78</b>

<b>TOTAL DEL PASIVO Y HACIENDA PUBLICA/ PATRIMONIO</b>	<b>271,272,240.44</b>	<b>233,653,315.83</b>
--	-----------------------	-----------------------

PRESIDENTE MUNICIPAL

H. AYUNTAMIENTO CONSTITUCIONAL DE COQUIMATLAN, COL. 2021-2024

**LIC. LEONOR ALCARAZ MANZO**

PRESIDENCIA

TESORERA MUNICIPAL

H. AYUNTAMIENTO CONSTITUCIONAL DE COQUIMATLAN, COL.


**C.P. MA GUADALUPE ADAME GUTIERREZ**

TESORERÍA

OFICIAL MAYOR MUNICIPAL

H. AYUNTAMIENTO CONSTITUCIONAL DE COQUIMATLAN, COL.

**MTR. AARON SINAI DIAZ DECENA**



# COQUIMATLÁN

H. AYUNTAMIENTO 2021 - 2024



## Estado de Cambios de Situación Financiera

"2023, AÑO DE LA CONMEMORACIÓN DEL 500 ANIVERSARIO DE LA FUNDACIÓN DE LA VILLA DE COLIMA"

"H. Ayuntamiento Coquimatlán, Colima"

Reforma S/N y Jesús Alcaraz, Coquimatlán, Col., Tel: 312 207 89 66, 312 207 92 58 C. P. 28400.



MUNICIPIO DE COQUIMATLAN, COL.  
Sistema Integral de Contabilidad Gubernamental  
**ESTADO DE CAMBIOS EN LA SITUACION FINANCIERA**  
DEL 1 DE ENERO AL 30 DE ABRIL DE 2023

Descripción de la Cuenta	Origen	Aplicación
<b>ACTIVO</b>	<b>450,000.00</b>	<b>19,568,526.29</b>
<b>ACTIVO CIRCULANTE</b>	<b>450,000.00</b>	<b>19,231,842.52</b>
<i>EFFECTIVO Y EQUIVALENTES</i>		
BANCOS/TESORERIA	0.00	18,697,537.35
<i>DERECHOS A RECIBIR EFECTIVO O EQUIVALENTES</i>		
CUENTAS POR COBRAR A CORTO PLAZO	0.00	513,557.17
DEUDORES DIVERSOS POR COBRAR A CORTO PLAZO	0.00	0.00
DEUDORES POR ANTICIPOS DE TESORERIA A CORTO PLAZO	0.00	20,748.00
PRESTAMOS OTORGADOS A CORTO PLAZO	450,000.00	0.00
<b>ACTIVO NO CIRCULANTE</b>	<b>0.00</b>	<b>336,683.77</b>
<i>BIENES MUEBLES</i>		
MOBILIARIO Y EQUIPO DE ADMINISTRACIÓN	0.00	22,009.40
<i>ACTIVOS DIFERIDOS</i>		
ESTUDIOS, FORMULACIÓN Y EVALUACIÓN DE PROYECTOS	0.00	314,674.37
<b>PASIVO</b>	<b>545,343.15</b>	<b>10,230,682.34</b>
<b>PASIVO CIRCULANTE</b>	<b>545,343.15</b>	<b>10,230,682.34</b>
<i>CUENTAS POR PAGAR A CORTO PLAZO</i>		
SERVICIOS PERSONALES POR PAGAR A CORTO PLAZO	0.00	2,318,354.04
PROVEEDORES POR PAGAR A CORTO PLAZO	425,004.61	0.00
CONTRATISTAS POR OBRAS PÚBLICAS POR PAGAR A CORTO PLAZO	0.00	3,596,850.48
TRANSFERENCIAS OTORGADAS POR PAGAR A CORTO PLAZO	113,651.84	0.00
RETENCIONES Y CONTRIBUCIONES POR PAGAR A CORTO PLAZO	0.00	2,179,179.33
DEVOLUCIONES DE LA LEY DE INGRESO POR PAGAR A CORTO PLAZO	0.00	61,282.26
OTRAS CUENTAS POR PAGAR A CORTO PLAZO	0.00	1,800,000.00
<i>PORCIÓN A CORTO PLAZO DE LA DEUDA PÚBLICA A LARGO PLAZO</i>		
PORCIÓN A CORTO PLAZO DE LA DEUDA PÚBLICA INTERNA	0.00	275,016.23
<i>FONDOS Y BIENES DE TERCEROS EN GARANTÍA Y/O ADMINISTRACIÓN A CORTO PLAZO</i>		
FONDOS EN GARANTÍA A CORTO PLAZO	6,686.70	0.00
<b>HACIENDA PUBLICA/ PATRIMONIO</b>	<b>28,805,390.71</b>	<b>1,525.23</b>
<b>HACIENDA PUBLICA/ PATRIMONIO GENERADO</b>	<b>28,805,390.71</b>	<b>1,525.23</b>
<i>RESULTADOS DEL EJERCICIO (AHORRO/DESAHORRO)</i>	28,805,390.71	0.00
<i>RESULTADOS DE EJERCICIOS ANTERIORES</i>	0.00	1,525.23



MUNICIPIO DE COQUIMATLAN, COL.  
Sistema Integral de Contabilidad Gubernamental  
**ESTADO DE CAMBIOS EN LA SITUACION FINANCIERA**  
DEL 1 DE ENERO AL 30 DE ABRIL DE 2023  
(Cifras en Pesos)


Concepto	Origen	Aplicación
<b>ACTIVO</b>	<b>0.00</b>	<b>19,118,526.29</b>
<b>ACTIVO CIRCULANTE</b>	0.00	18,781,842.52
EFFECTIVO Y EQUIVALENTES	0.00	18,697,537.35
DERECHOS A RECIBIR EFECTIVO O EQUIVALENTES	0.00	84,305.17
DERECHOS A RECIBIR BIENES O SERVICIOS	0.00	0.00
INVENTARIOS	0.00	0.00
ALMACÉN	0.00	0.00
ESTIMACIÓN POR PÉRDIDAS O DETERIORO DE ACTIVOS CIRCULANTES	0.00	0.00
OTROS ACTIVOS CIRCULANTES	0.00	0.00
<b>ACTIVO NO CIRCULANTE</b>	0.00	336,683.77
INVERSIONES FINANCIERAS A LARGO PLAZO	0.00	0.00
DERECHOS A RECIBIR EFECTIVO O EQUIVALENTES A LARGO PLAZO	0.00	0.00
BIENES INMUEBLES, INFRAESTRUCTURA Y CONSTRUCCIONES EN PROCESO	0.00	0.00
BIENES MUEBLES	0.00	22,009.40
ACTIVOS INTANGIBLES	0.00	0.00
DEPRECIACIONES, DETERIORO Y AMORTIZACIONES ACUMULADAS DE BIENES	0.00	0.00
ACTIVOS DIFERIDOS	0.00	0.00
ESTIMACIÓN POR PÉRDIDAS O DETERIORO DE ACTIVOS NO CIRCULANTES	0.00	314,674.37
OTROS ACTIVOS NO CIRCULANTES	0.00	0.00
<b>PASIVO</b>	<b>6,686.70</b>	<b>9,692,025.89</b>
<b>PASIVO CIRCULANTE</b>	6,686.70	9,692,025.89
CUENTAS POR PAGAR A CORTO PLAZO	0.00	9,417,009.66
DOCUMENTOS POR PAGAR A CORTO PLAZO	0.00	0.00
PORCIÓN A CORTO PLAZO DE LA DEUDA PÚBLICA A LARGO PLAZO	0.00	275,016.23
TÍTULOS Y VALORES A CORTO PLAZO	0.00	0.00
PASIVOS DIFERIDOS A CORTO PLAZO	0.00	0.00
FONDOS Y BIENES DE TERCEROS EN GARANTÍA Y/O ADMINISTRACIÓN A CORTO PLAZO	6,686.70	0.00
PROVISIONES A CORTO PLAZO	0.00	0.00
OTROS PASIVOS A CORTO PLAZO	0.00	0.00
<b>PASIVO NO CIRCULANTE</b>	0.00	0.00
CUENTAS POR PAGAR A LARGO PLAZO	0.00	0.00
DOCUMENTOS POR PAGAR A LARGO PLAZO	0.00	0.00
DEUDA PÚBLICA A LARGO PLAZO	0.00	0.00
PASIVOS DIFERIDOS A LARGO PLAZO	0.00	0.00
FONDOS Y BIENES DE TERCEROS EN GARANTÍA Y/O ADMINISTRACIÓN A LARGO PLAZO	0.00	0.00
PROVISIONES A LARGO PLAZO	0.00	0.00
<b>HACIENDA PUBLICA/ PATRIMONIO</b>	<b>28,805,390.71</b>	<b>1,525.23</b>
<b>HACIENDA PUBLICA/ PATRIMONIO CONTRIBUIDO</b>	0.00	0.00
APORTACIONES	0.00	0.00
DONACIONES DE CAPITAL	0.00	0.00
ACTUALIZACIÓN DE LA HACIENDA PÚBLICA/ PATRIMONIO	0.00	0.00
<b>HACIENDA PUBLICA/ PATRIMONIO GENERADO</b>	28,805,390.71	1,525.23
RESULTADOS DEL EJERCICIO (AHORRO/DESAHORRO)	28,805,390.71	0.00
RESULTADOS DE EJERCICIOS ANTERIORES	0.00	1,525.23
REVALÚOS	0.00	0.00
RESERVAS	0.00	0.00



MUNICIPIO DE COQUIMATLAN, COL.  
Sistema Integral de Contabilidad Gubernamental  
**ESTADO DE CAMBIOS EN LA SITUACION FINANCIERA**  
**DEL 1 DE ENERO AL 30 DE ABRIL DE 2023**  
(Cifras en Pesos)

<b>Concepto</b>	<b>Origen</b>	<b>Aplicación</b>
<i>RECTIFICACIONES DE RESULTADOS DE EJERCICIOS ANTERIORES</i>	0.00	0.00
<b>EXCESO O INSUFICIENCIA EN LA ACTUALIZACION DE LA HACIENDA PUBLICA/ PATRIMONIO</b>	0.00	0.00
<i>RESULTADO POR POSICIÓN MONETARIA</i>	0.00	0.00
<i>RESULTADO POR TENENCIA DE ACTIVOS NO MONETARIOS</i>	0.00	0.00





# COQUIMATLÁN

H. AYUNTAMIENTO 2021 - 2024




**Estado analítico del activo**

"2023, AÑO DE LA CONMEMORACIÓN DEL 500 ANIVERSARIO DE LA FUNDACIÓN DE LA VILLA DE COLIMA"


**"H. Ayuntamiento Coquimatlán, Colima"**

Reforma S/N y Jesús Alcaraz, Coquimatlán, Col., Tel: 312 207 89 66, 312 207 92 58 C. P. 28400.




**MUNICIPIO DE COQUIMATLAN, COL.**  
Sistema Integral de Contabilidad Gubernamental  
**ESTADO ANALITICO DEL ACTIVO**  
**DEL 1 DE ABRIL AL 30 DE ABRIL DE 2023**

Descripción de la Cuenta	Saldo Inicial	Cargos del Periodo	Abonos del Periodo	Saldo Final	Variación del Periodo
<b>ACTIVO</b>					
<b>ACTIVO CIRCULANTE</b>	<b>52,280,581.64</b>	<b>18,147,274.68</b>	<b>9,834,172.87</b>	<b>60,593,683.45</b>	<b>8,313,101.81</b>
<b>EFFECTIVO Y EQUIVALENTES</b>	<b>28,356,529.80</b>	<b>17,949,505.55</b>	<b>9,491,853.74</b>	<b>36,814,181.61</b>	<b>8,457,651.81</b>
BANCOS/TESORERIA	28,344,539.30	17,949,505.55	9,491,853.74	36,802,191.11	8,457,651.81
DEPOSITOS DE FONDOS DE TERCEROS EN GARANTÍA Y/O ADMINISTRACIÓN	11,990.50	0.00	0.00	11,990.50	0.00
<b>DERECHOS A RECIBIR EFFECTIVO O EQUIVALENTES</b>	<b>21,491,821.75</b>	<b>197,769.13</b>	<b>342,319.13</b>	<b>21,347,271.75</b>	<b>-144,550.00</b>
CUENTAS POR COBRAR A CORTO PLAZO	1,651,999.82	153,063.23	47,613.23	1,757,449.82	105,450.00
DEUDORES DIVERSOS POR COBRAR A CORTO PLAZO	845,416.82	24,304.49	24,304.49	845,416.82	0.00
INGRESOS POR RECUPERAR A CORTO PLAZO	1,000,000.00	0.00	0.00	1,000,000.00	0.00
DEUDORES POR ANTICIPOS DE TESORERIA A CORTO PLAZO	-2,384.63	20,401.41	20,401.41	-2,384.63	0.00
PRESTAMOS OTORGADOS A CORTO PLAZO	17,996,789.74	0.00	250,000.00	17,746,789.74	-250,000.00
<b>DERECHOS A RECIBIR BIENES O SERVICIOS</b>	<b>2,432,230.09</b>	<b>0.00</b>	<b>0.00</b>	<b>2,432,230.09</b>	<b>0.00</b>
ANTICIPO A PROVEEDORES POR ADQUISICIÓN DE BIENES Y PRESTACIÓN DE SERVICIOS A CORTO PLAZO	1,890,527.96	0.00	0.00	1,890,527.96	0.00
ANTICIPO A CONTRATISTAS POR OBRAS PÚBLICAS A CORTO PLAZO	541,702.13	0.00	0.00	541,702.13	0.00
<b>ACTIVO NO CIRCULANTE</b>	<b>210,360,973.22</b>	<b>320,493.17</b>	<b>2,909.40</b>	<b>210,678,556.99</b>	<b>317,583.77</b>
<b>BIENES INMUEBLES, INFRAESTRUCTURA Y CONSTRUCCIONES EN PROCESO</b>	<b>191,495,740.77</b>	<b>0.00</b>	<b>0.00</b>	<b>191,495,740.77</b>	<b>0.00</b>
VIVIENDAS	6,624,464.03	0.00	0.00	6,624,464.03	0.00
EDIFICIOS NO HABITACIONALES	10,694,900.32	0.00	0.00	10,694,900.32	0.00
CONSTRUCCIONES EN PROCESO EN BIENES DE DOMINIO PÚBLICO	153,590,341.99	0.00	0.00	153,590,341.99	0.00
CONSTRUCCIONES EN PROCESO EN BIENES PROPIOS	20,586,034.43	0.00	0.00	20,586,034.43	0.00
<b>BIENES MUEBLES</b>	<b>18,165,977.57</b>	<b>5,818.80</b>	<b>2,909.40</b>	<b>18,168,886.97</b>	<b>2,909.40</b>
MOBILIARIO Y EQUIPO DE ADMINISTRACIÓN	15,829,580.11	5,818.80	2,909.40	15,832,489.51	2,909.40
MOBILIARIO Y EQUIPO EDUCACIONAL Y RECREATIVO	963,788.00	0.00	0.00	963,788.00	0.00
EQUIPO DE DEFENSA Y SEGURIDAD	1,372,609.46	0.00	0.00	1,372,609.46	0.00
<b>ACTIVOS DIFERIDOS</b>	<b>699,254.88</b>	<b>314,674.37</b>	<b>0.00</b>	<b>1,013,929.25</b>	<b>314,674.37</b>
ESTUDIOS, FORMULACIÓN Y EVALUACIÓN DE PROYECTOS	699,254.88	314,674.37	0.00	1,013,929.25	314,674.37
<b>TOTAL:</b>	<b>262,641,554.86</b>	<b>18,467,767.85</b>	<b>9,837,082.27</b>	<b>271,272,240.44</b>	<b>8,630,685.58</b>



**MUNICIPIO DE COQUIMATLAN, COL.**  
Sistema Integral de Contabilidad Gubernamental  
**ESTADO ANALITICO DEL ACTIVO**  
**DEL 1 DE ENERO AL 30 DE ABRIL DE 2023**

Descripción de la Cuenta	Saldo Inicial	Cargos del Periodo	Abonos del Periodo	Saldo Final	Variación del Periodo
<b>ACTIVO</b>					
<b>ACTIVO CIRCULANTE</b>	<b>41,811,840.93</b>	<b>72,105,033.57</b>	<b>53,323,191.05</b>	<b>60,593,683.45</b>	<b>18,781,842.52</b>
<b>EFFECTIVO Y EQUIVALENTES</b>	<b>18,116,644.26</b>	<b>70,778,431.54</b>	<b>52,080,894.19</b>	<b>36,814,181.61</b>	<b>18,697,537.35</b>
BANCOS/TESORERIA	18,104,653.76	70,778,431.54	52,080,894.19	36,802,191.11	18,697,537.35
DEPOSITOS DE FONDOS DE TERCEROS EN GARANTÍA Y/O ADMINISTRACIÓN	11,990.50	0.00	0.00	11,990.50	0.00
<b>DERECHOS A RECIBIR EFFECTIVO O EQUIVALENTES</b>	<b>21,262,966.58</b>	<b>1,326,602.03</b>	<b>1,242,296.86</b>	<b>21,347,271.75</b>	<b>84,305.17</b>
CUENTAS POR COBRAR A CORTO PLAZO	1,243,892.65	629,079.03	115,521.86	1,757,449.82	513,557.17
DEUDORES DIVERSOS POR COBRAR A CORTO PLAZO	845,416.82	54,741.49	54,741.49	845,416.82	0.00
INGRESOS POR RECUPERAR A CORTO PLAZO	1,000,000.00	0.00	0.00	1,000,000.00	0.00
DEUDORES POR ANTICIPOS DE TESORERIA A CORTO PLAZO	-23,132.63	75,082.99	54,334.99	-2,384.63	20,748.00
PRESTAMOS OTORGADOS A CORTO PLAZO	18,196,789.74	567,698.52	1,017,698.52	17,746,789.74	-450,000.00
<b>DERECHOS A RECIBIR BIENES O SERVICIOS</b>	<b>2,432,230.09</b>	<b>0.00</b>	<b>0.00</b>	<b>2,432,230.09</b>	<b>0.00</b>
ANTICIPO A PROVEEDORES POR ADQUISICIÓN DE BIENES Y PRESTACIÓN DE SERVICIOS A CORTO PLAZO	1,890,527.96	0.00	0.00	1,890,527.96	0.00
ANTICIPO A CONTRATISTAS POR OBRAS PÚBLICAS A CORTO PLAZO	541,702.13	0.00	0.00	541,702.13	0.00
<b>ACTIVO NO CIRCULANTE</b>	<b>210,341,873.22</b>	<b>339,593.17</b>	<b>2,909.40</b>	<b>210,678,556.99</b>	<b>336,683.77</b>
<b>BIENES INMUEBLES, INFRAESTRUCTURA Y CONSTRUCCIONES EN PROCESO</b>	<b>191,495,740.77</b>	<b>0.00</b>	<b>0.00</b>	<b>191,495,740.77</b>	<b>0.00</b>
VIVIENDAS	6,624,464.03	0.00	0.00	6,624,464.03	0.00
EDIFICIOS NO HABITACIONALES	10,694,900.32	0.00	0.00	10,694,900.32	0.00
CONSTRUCCIONES EN PROCESO EN BIENES DE DOMINIO PÚBLICO	153,590,341.99	0.00	0.00	153,590,341.99	0.00
CONSTRUCCIONES EN PROCESO EN BIENES PROPIOS	20,586,034.43	0.00	0.00	20,586,034.43	0.00
<b>BIENES MUEBLES</b>	<b>18,146,877.57</b>	<b>24,918.80</b>	<b>2,909.40</b>	<b>18,168,886.97</b>	<b>22,009.40</b>
MOBILIARIO Y EQUIPO DE ADMINISTRACIÓN	15,810,480.11	24,918.80	2,909.40	15,832,489.51	22,009.40
MOBILIARIO Y EQUIPO EDUCACIONAL Y RECREATIVO	963,788.00	0.00	0.00	963,788.00	0.00
EQUIPO DE DEFENSA Y SEGURIDAD	1,372,609.46	0.00	0.00	1,372,609.46	0.00
<b>ACTIVOS DIFERIDOS</b>	<b>699,254.88</b>	<b>314,674.37</b>	<b>0.00</b>	<b>1,013,929.25</b>	<b>314,674.37</b>
ESTUDIOS, FORMULACIÓN Y EVALUACIÓN DE PROYECTOS	699,254.88	314,674.37	0.00	1,013,929.25	314,674.37
<b>TOTAL:</b>	<b>252,153,714.15</b>	<b>72,444,626.74</b>	<b>53,326,100.45</b>	<b>271,272,240.44</b>	<b>19,118,526.29</b>



# COQUIMATLÁN

H. AYUNTAMIENTO 2021 - 2024



## Estado Analítico de la Deuda y Otros Pasivos

"2023, AÑO DE LA CONMEMORACIÓN DEL 500 ANIVERSARIO DE LA FUNDACIÓN DE LA VILLA DE COLIMA"

"H. Ayuntamiento Coquimatlán, Colima"

Reforma S/N y Jesús Alcaraz, Coquimatlán, Col., Tel: 312 207 89 66, 312 207 92 58 C. P. 28400.




MUNICIPIO DE COQUIMATLAN, COL.  
Sistema Integral de Contabilidad Gubernamental  
**ESTADO ANALITICO DE LA DEUDA Y OTROS PASIVOS**  
DEL 1 DE ABRIL AL 30 DE ABRIL DE 2023

Denominación de las Deudas	Moneda de Contratación	Institución o País Acreedor	Saldo Inicial del Periodo	Saldo Final del Periodo
<b>Corto Plazo</b>				
<b>Deuda Interna</b>				
<i>Instituciones de Crédito</i>				
CREDITO BANOBRAS 7178 8,987,567.93	PESOS	MEXICO	0.00	0.00
CREDITO BANOBRAS 7211 POR 3,500,000.00	PESOS	MEXICO	-144,369.82	-193,236.49
<i>Títulos y Valores</i>			-61,099.16	-81,779.74
<i>Arrendamientos Financieros</i>			0.00	0.00
			0.00	0.00
<b>Deuda Externa</b>				
<i>Organismos Financieros Internacionales</i>				
			0.00	0.00
<i>Deuda Bilateral</i>			0.00	0.00
<i>Títulos y Valores</i>			0.00	0.00
<i>Arrendamientos Financieros</i>			0.00	0.00
			0.00	0.00
<b>Subtotal de Deuda Pública a Corto Plazo</b>			<b>-205,468.98</b>	<b>-275,016.23</b>
<b>Largo Plazo</b>				
<b>Deuda Interna</b>				
<i>Instituciones de Crédito</i>				
CREDITO BANOBRAS 7178 8,987,567.93	PESOS	MEXICO	0.00	0.00
CREDITO BANOBRAS 7211 POR 3,500,000.00	PESOS	MEXICO	4,009,382.37	4,009,382.37
<i>Títulos y Valores</i>			1,597,964.64	1,597,964.64
<i>Arrendamientos Financieros</i>			0.00	0.00
			0.00	0.00
<b>Deuda Externa</b>				
<i>Organismos Financieros Internacionales</i>				
			0.00	0.00
<i>Deuda Bilateral</i>			0.00	0.00
<i>Títulos y Valores</i>			0.00	0.00
<i>Arrendamientos Financieros</i>			0.00	0.00
			0.00	0.00
<b>Subtotal de Deuda Pública a Largo Plazo</b>			<b>5,607,347.01</b>	<b>5,607,347.01</b>
<b>Total de Otros Pasivos</b>			<b>43,554,620.12</b>	<b>42,915,123.61</b>
<b>Total de Deuda Pública y Otros Pasivos</b>			<b>48,956,498.15</b>	<b>48,247,454.39</b>



MUNICIPIO DE COQUIMATLAN, COL.  
Sistema Integral de Contabilidad Gubernamental  
ESTADO ANALITICO DE LA DEUDA Y OTROS PASIVOS  
DEL 1 DE ENERO AL 30 DE ABRIL DE 2023

Denominación de las Deudas	Moneda de Contratación	Institución o País Acreedor	Saldo Inicial del Periodo	Saldo Final del Periodo
<b>Corto Plazo</b>				
<b>Deuda Interna</b>				
<i>Instituciones de Crédito</i>				
CREDITO BANOBRAS 7178 8,987,567.93	PESOS	MEXICO	0.00	0.00
CREDITO BANOBRAS 7211 POR 3,500,000.00	PESOS	MEXICO	0.00	-193,236.49
<i>Títulos y Valores</i>				
<i>Arrendamientos Financieros</i>				
<b>Deuda Externa</b>				
<i>Organismos Financieros Internacionales</i>				
<i>Deuda Bilateral</i>				
<i>Títulos y Valores</i>				
<i>Arrendamientos Financieros</i>				
<b>Subtotal de Deuda Pública a Corto Plazo</b>			<b>0.00</b>	<b>-275,016.23</b>
<b>Largo Plazo</b>				
<b>Deuda Interna</b>				
<i>Instituciones de Crédito</i>				
CREDITO BANOBRAS 7178 8,987,567.93	PESOS	MEXICO	0.00	0.00
CREDITO BANOBRAS 7211 POR 3,500,000.00	PESOS	MEXICO	4,009,382.37	4,009,382.37
<i>Títulos y Valores</i>				
<i>Arrendamientos Financieros</i>				
<b>Deuda Externa</b>				
<i>Organismos Financieros Internacionales</i>				
<i>Deuda Bilateral</i>				
<i>Títulos y Valores</i>				
<i>Arrendamientos Financieros</i>				
<b>Subtotal de Deuda Pública a Largo Plazo</b>			<b>5,607,347.01</b>	<b>5,607,347.01</b>
<b>Total de Otros Pasivos</b>			<b>52,325,446.57</b>	<b>42,915,123.61</b>
<b>Total de Deuda Pública y Otros Pasivos</b>			<b>57,932,793.58</b>	<b>48,247,454.39</b>



# COQUIMATLÁN

H. AYUNTAMIENTO 2021 - 2024




## Estado de Variación de la Hacienda Publica

"2023, AÑO DE LA CONMEMORACIÓN DEL 500 ANIVERSARIO DE LA FUNDACIÓN DE LA VILLA DE COLIMA"

"H. Ayuntamiento Coquimatlán, Colima"


Reforma S/N y Jesús Alcaraz, Coquimatlán, Col., Tel: 312 207 89 66, 312 207 92 58 C. P. 28400.



**MUNICIPIO DE COQUIMATLAN, COL.**  
**Sistema Integral de Contabilidad Gubernamental**  
**ESTADO DE VARIACION EN LA HACIENDA PUBLICA**  
**DEL 1 DE ENERO AL 30 DE ABRIL DE 2023**

Concepto	Hacienda Pública/ Patrimonio Contribuido	Hacienda Pública/ Patrimonio Gen. Ejer. Ant.	Hacienda Pública/ Patrimonio Gen. Ejer.	Exceso o Insuficiencia en la Actualización de la Hac. Pública / Patrimonio	Total
<b>Hacienda Pública / Patrimonio Contribuido Neto de 2022</b>	<b>0.00</b>				<b>0.00</b>
<i>Aportaciones</i>	<i>0.00</i>				<i>0.00</i>
<i>Donaciones de Capital</i>	<i>0.00</i>				<i>0.00</i>
<i>Actualización de la Hacienda Pública/ Patrimonio</i>	<i>0.00</i>				<i>0.00</i>
<b>Hacienda Pública / Patrimonio Generado Neto de 2022</b>		<b>161,942,698.50</b>	<b>32,278,222.07</b>		<b>194,220,920.57</b>
<i>Resultados del Ejercicio (Ahorro/DesAhorro)</i>			<i>32,278,222.07</i>		<i>32,278,222.07</i>
<i>Resultados de Ejercicios Anteriores</i>		<i>148,964,528.17</i>			<i>148,964,528.17</i>
<i>Revalúos</i>		<i>0.00</i>			<i>0.00</i>
<i>Reservas</i>		<i>12,978,170.33</i>			<i>12,978,170.33</i>
<i>Rectificaciones de Resultados de Ejercicios Anteriores</i>		<i>0.00</i>			<i>0.00</i>
<b>Exceso o Insuficiencia en la Actualización de la Hacienda Pública/ Patrimonio Neto de 2022</b>				<b>0.00</b>	<b>0.00</b>
<i>Resultados por Posición Monetaria</i>				<i>0.00</i>	<i>0.00</i>
<i>Resultados por Tenencia de Activos no Monetarios</i>				<i>0.00</i>	<i>0.00</i>
<b>Hacienda Pública/ Patrimonio Neto Final de 2022</b>	<b>0.00</b>	<b>161,942,698.50</b>	<b>32,278,222.07</b>	<b>0.00</b>	<b>194,220,920.57</b>
<b>Cambios en la Hacienda Pública/ Patrimonio Contribuido Neto de 2023</b>	<b>0.00</b>				<b>0.00</b>
<i>Aportaciones</i>	<i>0.00</i>				<i>0.00</i>
<i>Donaciones de Capital</i>	<i>0.00</i>				<i>0.00</i>
<i>Actualización de la Hacienda Pública/ Patrimonio</i>	<i>0.00</i>				<i>0.00</i>
<b>Variaciones de la Hacienda Pública/ Patrimonio Generado Neto de 2023</b>		<b>-1,525.23</b>	<b>28,805,390.71</b>		<b>28,803,865.48</b>
<i>Resultados del Ejercicio (Ahorro/Desahorro)</i>			<i>28,805,390.71</i>		<i>28,805,390.71</i>
<i>Resultados de Ejercicios Anteriores</i>		<i>-1,525.23</i>	<i>0.00</i>		<i>-1,525.23</i>
<i>Revalúos</i>			<i>0.00</i>		<i>0.00</i>
<i>Reservas</i>			<i>0.00</i>		<i>0.00</i>
<i>Rectificaciones de Resultados de Ejercicios Anteriores</i>			<i>0.00</i>		<i>0.00</i>





**MUNICIPIO DE COQUIMATLAN, COL.**  
 Sistema Integral de Contabilidad Gubernamental  
**ESTADO DE VARIACION EN LA HACIENDA PUBLICA**  
**DEL 1 DE ENERO AL 30 DE ABRIL DE 2023**


Concepto	Hacienda Pública/ Patrimonio Contribuido	Hacienda Pública/ Patrimonio Gen. Ejer. Ant.	Hacienda Pública/ Patrimonio Gen. Ejer.	Exceso o Insuficiencia en la Actualización de la Hac. Pública / Patrimonio	Total
----------	--	--	---	--	-------

**Cambios en el Exceso o Insuficiencia en la Actualización de  
la Hacienda Pública/ Patrimonio Neto de 2023**

*Resultado por Posición Monetaria*  
*Resultado por Tenencia de Activos no Monetarios*

**Hacienda Pública/ Patrimonio Neto Final de 2023**

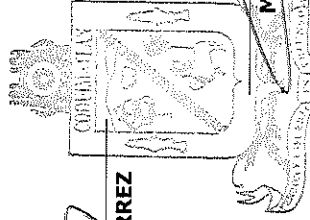
**0.00 161,941,173.27 61,083,612.78 0.00 223,024,786.05**



H. AYUNTAMIENTO CONSTITUCIONAL  
DE COAHUILA DE ZARAGOZA  
2021-2024  
**TESORERIA**

TESORERA MUNICIPAL

*ADAME GUTIERREZ*




H. AYUNTAMIENTO CONSTITUCIONAL  
DE COQUIMATLAN, COL.  
2021-2024  
**PRESIDENCIA**

*LEONOR ALCARAZ MANZO*

OFICIAL MAYOR MUNICIPAL


MTR. AARON SINAI DIAZ DECENA

H. AYUNTAMIENTO CONSTITUCIONAL  
DE COQUIMATLAN, COL.  
2021-2024  
**OFICIALIA MAYOR**



# COQUIMATLÁN

H. AYUNTAMIENTO 2021 - 2024



**Estado de flujo de efectivo**

"2023, AÑO DE LA CONMEMORACIÓN DEL 500 ANIVERSARIO DE LA FUNDACIÓN DE LA VILLA DE COLIMA"

**"H. Ayuntamiento Coquimatlán, Colima"**

Reforma S/N y Jesús Alcaraz, Coquimatlán, Col., Tel: 312 207 89 66, 312 207 92 58 C. P. 28400.




MUNICIPIO DE COQUIMATLAN, COL.  
Sistema Integral de Contabilidad Gubernamental  
**ESTADO DE FLUJOS DE EFECTIVO**  
DEL 1 DE ABRIL AL 30 DE ABRIL DE 2023

Concepto	Total
<b>FLUJOS DE EFECTIVO DE LAS ACTIVIDADES DE OPERACION</b>	
<b><u>ORIGEN</u></b>	<b><u>16,436,272.76</u></b>
IMPUESTOS	604,601.11
DERECHOS	720,892.83
PRODUCTOS	11,901.36
APROVECHAMIENTOS	34,276.32
PARTICIPACIONES, APORTACIONES, CONVENIOS, INCENTIVOS DERIVADOS DE LA COLABORACIÓN FISCAL Y FONDOS DISTINTOS DE APORTACIONES	15,064,601.14
<b><u>APLICACION</u></b>	<b><u>7,096,543.42</u></b>
SERVICIOS PERSONALES	4,446,782.74
MATERIALES Y SUMINISTROS	390,279.67
SERVICIOS GENERALES	881,696.33
TRANSFERENCIAS AL RESTO DEL SECTOR PUBLICO	649,109.94
AYUDAS SOCIALES	53,700.00
PENSIONES Y JUBILACIONES	618,311.29
INTERESES DE LA DEUDA PUBLICA	56,663.45
<b>FLUJOS NETOS DE EFECTIVO POR ACTIVIDADES DE OPERACION</b>	<b><u>9,339,729.34</u></b>
<b>FLUJOS DE EFECTIVO DE LAS ACTIVIDADES DE INVERSION</b>	
<b><u>ORIGEN</u></b>	<b><u>2,909.40</u></b>
BIENES INMUEBLES, INFRAESTRUCTURA Y CONSTRUCCIONES EN PROCESO	0.00
BIENES MUEBLES	2,909.40
OTROS ORIGENES DE INVERSION	0.00
<b><u>APLICACION</u></b>	<b><u>320,493.17</u></b>
BIENES INMUEBLES, INFRAESTRUCTURA Y CONSTRUCCIONES EN PROCESO	0.00
BIENES MUEBLES	5,818.80
OTRAS APLICACIONES DE INVERSION	314,674.37
<b>FLUJOS NETOS DE EFECTIVO POR ACTIVIDADES DE INVERSION</b>	<b><u>-317,583.77</u></b>
<b>FLUJOS DE EFECTIVO DE LAS ACTIVIDADES DE FINANCIAMIENTO</b>	
<b><u>ORIGEN</u></b>	<b><u>9,056,237.11</u></b>
ENDEUDAMIENTO NETO	0.00
- INTERNO	0.00
- EXTERNO	0.00
OTROS ORIGENES DE FINANCIAMIENTO	9,056,237.11
<b><u>APLICACION</u></b>	<b><u>9,620,730.87</u></b>
SERVICIOS DE LA DEUDA	69,547.25
- INTERNO	69,547.25




MUNICIPIO DE COQUIMATLAN, COL.  
 Sistema Integral de Contabilidad Gubernamental  
**ESTADO DE FLUJOS DE EFECTIVO**  
**DEL 1 DE ABRIL AL 30 DE ABRIL DE 2023**

Concepto	Total
- EXTERNO	0.00
OTRAS APLICACIONES DE FINANCIAMIENTO	9,551,183.62
<b>FLUJOS NETOS DE EFECTIVO POR ACTIVIDADES DE FINANCIAMIENTO</b>	<b><u>-564,493.76</u></b>
<b>INCREMENTO/DISMINUCION NETA EN EL EFECTIVO Y EQUIVALENTES AL EFECTIVO</b>	<b>8,457,651.81</b>
<b>EFECTIVO Y EQUIVALENTES AL EFECTIVO AL INICIO DEL EJERCICIO</b>	<b>28,356,529.80</b>
<b>EFECTIVO Y EQUIVALENTES AL EFECTIVO AL FINAL DEL EJERCICIO</b>	<b>36,814,181.61</b>



**PR. MA. GUADALUPE ADAME GUTIERREZ**  
 TESORERA MUNICIPAL  
 H. AYUNTAMIENTO CONSTITUCIONAL DE COQUIMATLAN, COL. 2021-2024  
**TESORERÍA**

**PR. MA. GUADALUPE ADAME GUTIERREZ**  
 PRESIDENTE MUNICIPAL  
 H. AYUNTAMIENTO CONSTITUCIONAL DE COQUIMATLAN, COL. 2021-2024  
**PRESIDENCIA**



**MTRO. AARON SINAI DIAZ DECENA**  
 OFICIAL MAYOR MUNICIPAL  
 H. AYUNTAMIENTO CONSTITUCIONAL DE COQUIMATLAN, COL. 2021-2024  
**OFICIALIA MAYOR**



MUNICIPIO DE COQUIMATLAN, COL.  
Sistema Integral de Contabilidad Gubernamental  
**ESTADO DE FLUJOS DE EFECTIVO**  
**DEL 1 DE ENERO AL 30 DE ABRIL DE 2023**

Concepto	Total
<b>FLUJOS DE EFECTIVO DE LAS ACTIVIDADES DE OPERACION</b>	
<b><u>ORIGEN</u></b>	<b><u>57,904,923.28</u></b>
IMPUESTOS	6,195,524.15
DERECHOS	3,231,907.82
PRODUCTOS	39,116.72
APROVECHAMIENTOS	157,907.17
PARTICIPACIONES, APORTACIONES, CONVENIOS, INCENTIVOS DERIVADOS DE LA COLABORACIÓN FISCAL Y FONDOS DISTINTOS DE APORTACIONES	48,280,467.42
<b><u>APLICACION</u></b>	<b><u>29,099,532.57</u></b>
SERVICIOS PERSONALES	18,192,860.36
MATERIALES Y SUMINISTROS	1,519,923.62
SERVICIOS GENERALES	3,891,248.26
TRANSFERENCIAS AL RESTO DEL SECTOR PUBLICO	2,599,303.95
AYUDAS SOCIALES	132,000.00
PENSIONES Y JUBILACIONES	2,540,277.94
INTERESES DE LA DEUDA PUBLICA	223,918.44
<b>FLUJOS NETOS DE EFECTIVO POR ACTIVIDADES DE OPERACION</b>	<b><u>28,805,390.71</u></b>
<b>FLUJOS DE EFECTIVO DE LAS ACTIVIDADES DE INVERSION</b>	
<b><u>ORIGEN</u></b>	<b><u>2,909.40</u></b>
BIENES INMUEBLES, INFRAESTRUCTURA Y CONSTRUCCIONES EN PROCESO	0.00
BIENES MUEBLES	2,909.40
OTROS ORIGENES DE INVERSION	0.00
<b><u>APLICACION</u></b>	<b><u>341,118.40</u></b>
BIENES INMUEBLES, INFRAESTRUCTURA Y CONSTRUCCIONES EN PROCESO	0.00
BIENES MUEBLES	24,918.80
OTRAS APLICACIONES DE INVERSION	316,199.60
<b>FLUJOS NETOS DE EFECTIVO POR ACTIVIDADES DE INVERSION</b>	<b><u>-338,209.00</u></b>
<b>FLUJOS DE EFECTIVO DE LAS ACTIVIDADES DE FINANCIAMIENTO</b>	
<b><u>ORIGEN</u></b>	<b><u>35,794,112.91</u></b>
ENDEUDAMIENTO NETO	0.00
- INTERNO	0.00
- EXTERNO	0.00
OTROS ORIGENES DE FINANCIAMIENTO	35,794,112.91
<b><u>APLICACION</u></b>	<b><u>45,563,757.27</u></b>
SERVICIOS DE LA DEUDA	275,016.23
- INTERNO	275,016.23

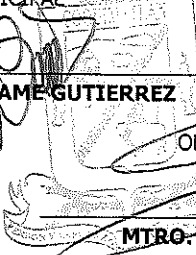


MUNICIPIO DE COQUIMATLAN, COL.  
 Sistema Integral de Contabilidad Gubernamental  
**ESTADO DE FLUJOS DE EFECTIVO**  
 DEL 1 DE ENERO AL 30 DE ABRIL DE 2023

Concepto	Total
- EXTERNO	0.00
OTRAS APLICACIONES DE FINANCIAMIENTO	45,288,741.04
<b>FLUJOS NETOS DE EFECTIVO POR ACTIVIDADES DE FINANCIAMIENTO</b>	<b><u>-9,769,644.36</u></b>
<hr/>	
<b>INCREMENTO/DISMINUCION NETA EN EL EFECTIVO Y EQUIVALENTES AL EFECTIVO</b>	<b>18,697,537.35</b>
<b>EFFECTIVO Y EQUIVALENTES AL EFECTIVO AL INICIO DEL EJERCICIO</b>	<b>18,116,644.26</b>
<b>EFFECTIVO Y EQUIVALENTES AL EFECTIVO AL FINAL DEL EJERCICIO</b>	<b>36,814,181.61</b>

  
 PRESIDENTE MUNICIPAL  
**LIC. LEONOR-ALCARAZ MANZO**  
 M. AYUNTAMIENTO CONSTITUCIONAL  
 DE COQUIMATLAN, COL.  
 2021-2024  
 PRESIDENCIA

  
 TESORERA MUNICIPAL  
**C.P.M.A. GUADALUPE ADAME GUTIERREZ**  
 TESORERIA  
 M. AYUNTAMIENTO CONSTITUCIONAL  
 DE COQUIMATLAN, COL.  
 2021-2024

  
 OFICIAL MAYOR MUNICIPAL  
**MTRO. AARON SINAI DIAZ DECENA**  
 M. AYUNTAMIENTO CONSTITUCIONAL  
 DE COQUIMATLAN, COL.  
 2021-2024  
 OFICIALIA MAYOR



MUNICIPIO DE COQUIMATLAN, COL.  
Sistema Integral de Contabilidad Gubernamental

**ESTADO DE FLUJOS DE EFECTIVO**  
**DEL 1 DE ABRIL AL 30 DE ABRIL DE 2023**  
(Cifras en Pesos)

Concepto	2023	2022
<b>FLUJOS DE EFECTIVO DE LAS ACTIVIDADES DE OPERACION</b>		
<b>ORIGEN</b>	<b><u>16,436,272.76</u></b>	<b><u>12,704,435.16</u></b>
IMPUESTOS	604,601.11	575,046.03
CUOTAS Y APORTACIONES DE SEGURIDAD SOCIAL	0.00	0.00
CONTRIBUCIONES DE MEJORAS	0.00	0.00
DERECHOS	720,892.83	787,840.23
PRODUCTOS	11,901.36	3,436.86
APROVECHAMIENTOS	34,276.32	11,928.38
INGRESOS POR VENTA DE BIENES Y PRESTACIÓN DE SERVICIOS	0.00	0.00
PARTICIPACIONES, APORTACIONES, CONVENIOS, INCENTIVOS DERIVADOS DE LA COLABORACIÓN FISCAL Y FONDOS DISTINTOS DE APORTACIONES	15,064,601.14	11,326,183.66
TRANSFERENCIAS, ASIGNACIONES, SUBSIDIOS Y SUBVENCIONES, Y PENSIONES Y JUBILACIONES	0.00	0.00
OTROS ORIGENES DE OPERACIÓN	0.00	0.00
<b>APLICACION</b>	<b><u>7,096,543.42</u></b>	<b><u>7,223,818.63</u></b>
SERVICIOS PERSONALES	4,446,782.74	4,577,899.95
MATERIALES Y SUMINISTROS	390,279.67	504,060.45
SERVICIOS GENERALES	881,696.33	742,893.10
AYUDAS DIVERSAS	0.00	0.00
ADEFAS	0.00	0.00
TRANSFERENCIAS INTERNAS Y ASIGNACIONES AL SECTOR PÚBLICO	0.00	0.00
TRANSFERENCIAS AL RESTO DEL SECTOR PUBLICO	649,109.94	664,278.00
SUBSIDIOS Y SUBENCIONES	0.00	0.00
AYUDAS SOCIALES	53,700.00	39,291.00
PENSIONES Y JUBILACIONES	618,311.29	657,730.59
TRANSFERENCIAS A FIDEICOMISOS, MANDATOS Y CONTRATOS ANALOGOS.	0.00	0.00
TRANSFERENCIAS A LA SEGURIDAD SOCIAL	0.00	0.00
DONATIVOS	0.00	0.00
TRANSFERENCIAS AL EXTERIOR	0.00	0.00
PARTICIPACIONES	0.00	0.00
APORTACIONES	0.00	0.00
CONVENIOS	0.00	0.00
OTRAS APLICACIONES DE OPERACIÓN	56,663.45	37,665.54
<b>FLUJOS NETOS DE EFECTIVO POR ACTIVIDADES DE OPERACION</b>	<b><u>9,339,729.34</u></b>	<b><u>5,480,616.53</u></b>
<b>FLUJOS DE EFECTIVO DE LAS ACTIVIDADES DE INVERSION</b>		
<b>ORIGEN</b>	<b><u>2,909.40</u></b>	<b><u>0.00</u></b>
BIENES INMUEBLES, INFRAESTRUCTURA Y CONSTRUCCIONES EN PROCESO	0.00	0.00
BIENES MUEBLES	2,909.40	0.00
OTROS ORIGENES DE INVERSION	0.00	0.00
<b>APLICACION</b>	<b><u>320,493.17</u></b>	<b><u>922,890.00</u></b>
BIENES INMUEBLES, INFRAESTRUCTURA Y CONSTRUCCIONES EN PROCESO	0.00	0.00
BIENES MUEBLES	5,818.80	922,890.00
OTRAS APLICACIONES DE INVERSION	314,674.37	0.00



MUNICIPIO DE COQUIMATLAN, COL.  
 Sistema Integral de Contabilidad Gubernamental  
**ESTADO DE FLUJOS DE EFECTIVO**  
 DEL 1 DE ABRIL AL 30 DE ABRIL DE 2023  
 (Cifras en Pesos)

Concepto	2023	2022
<b>FLUJOS NETOS DE EFECTIVO POR ACTIVIDADES DE INVERSION</b>	<b><u>-317,583.77</u></b>	<b><u>-922,890.00</u></b>
<b>FLUJOS DE EFECTIVO DE LAS ACTIVIDADES DE FINANCIAMIENTO</b>		
<b><u>ORIGEN</u></b>	<b><u>9,056,237.11</u></b>	<b><u>10,511,191.84</u></b>
<b>ENDEUDAMIENTO NETO</b>	<b>0.00</b>	<b>0.00</b>
- INTERNO	0.00	0.00
- EXTERNO	0.00	0.00
<b>OTROS ORIGENES DE FINANCIAMIENTO</b>	<b>9,056,237.11</b>	<b>10,511,191.84</b>
<b><u>APLICACION</u></b>	<b><u>9,620,730.87</u></b>	<b><u>11,252,434.56</u></b>
<b>SERVICIOS DE LA DEUDA</b>	<b>69,547.25</b>	<b>63,430.67</b>
- INTERNO	69,547.25	63,430.67
- EXTERNO	0.00	0.00
<b>OTRAS APLICACIONES DE FINANCIAMIENTO</b>	<b>9,551,183.62</b>	<b>11,189,003.89</b>
<b>FLUJOS NETOS DE EFECTIVO POR ACTIVIDADES DE FINANCIAMIENTO</b>	<b><u>-564,493.76</u></b>	<b><u>-741,242.72</u></b>
<b>INCREMENTO/DISMINUCION NETA EN EL EFECTIVO Y EQUIVALENTES AL EFECTIVO</b>	<b>8,457,651.81</b>	<b>3,816,483.81</b>
<b>EFFECTIVO Y EQUIVALENTES AL EFECTIVO AL INICIO DEL EJERCICIO</b>	<b>28,356,529.80</b>	<b>25,493,730.09</b>
<b>EFFECTIVO Y EQUIVALENTES AL EFECTIVO AL FINAL DEL EJERCICIO</b>	<b>36,814,181.61</b>	<b>29,310,213.90</b>

H. AYUNTAMIENTO CONSTITUCIONAL DE COQUIMATLAN, COL.  
 2021-2024  
**PRESIDENCIA**  
**LIC. LEONOR ALCARAZ MANZO**  
 PRESIDENTE MUNICIPAL

H. AYUNTAMIENTO CONSTITUCIONAL DE COQUIMATLAN, COL.  
 2021-2024  
**TESORERÍA**  
**CP. MA. GUADALUPE ADAMS GUTIERREZ**  
 TESORERA MUNICIPAL

H. AYUNTAMIENTO CONSTITUCIONAL DE COQUIMATLAN, COL.  
 2021-2024  
**OFICIALIA MAYOR**  
**MTR. AARON SINAI DIAZ DECENA**  
 OFICIAL MAYOR MUNICIPAL





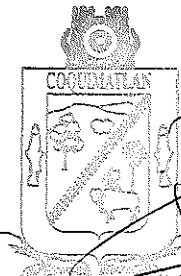
MUNICIPIO DE COQUIMATLAN, COL.  
Sistema Integral de Contabilidad Gubernamental  
**ESTADO DE FLUJOS DE EFECTIVO**  
**DEL 1 DE ENERO AL 30 DE ABRIL DE 2023**  
(Cifras en Pesos)

Concepto	2023	2022
<b>FLUJOS DE EFECTIVO DE LAS ACTIVIDADES DE OPERACION</b>		
<b><u>ORIGEN</u></b>	<b><u>57,904,923.28</u></b>	<b><u>47,462,043.73</u></b>
IMPUESTOS	6,195,524.15	5,050,589.38
CUOTAS Y APORTACIONES DE SEGURIDAD SOCIAL	0.00	0.00
CONTRIBUCIONES DE MEJORAS	0.00	0.00
DERECHOS	3,231,907.82	3,082,215.71
PRODUCTOS	39,116.72	12,537.67
APROVECHAMIENTOS	157,907.17	112,853.68
INGRESOS POR VENTA DE BIENES Y PRESTACIÓN DE SERVICIOS	0.00	0.00
PARTICIPACIONES, APORTACIONES, CONVENIOS, INCENTIVOS DERIVADOS DE LA COLABORACIÓN FISCAL Y FONDOS DISTINTOS DE APORTACIONES	48,280,467.42	39,203,847.29
TRANSFERENCIAS, ASIGNACIONES, SUBSIDIOS Y SUBVENCIONES, Y PENSIONES Y JUBILACIONES	0.00	0.00
OTROS ORIGENES DE OPERACIÓN	0.00	0.00
<b><u>APLICACION</u></b>	<b><u>29,099,532.57</u></b>	<b><u>26,396,755.45</u></b>
SERVICIOS PERSONALES	18,192,860.36	17,238,321.72
MATERIALES Y SUMINISTROS	1,519,923.62	1,603,109.73
SERVICIOS GENERALES	3,891,248.26	2,205,955.53
AYUDAS DIVERSAS	0.00	0.00
ADEFAS	0.00	0.00
TRANSFERENCIAS INTERNAS Y ASIGNACIONES AL SECTOR PÚBLICO	0.00	0.00
TRANSFERENCIAS AL RESTO DEL SECTOR PUBLICO	2,599,303.95	2,657,112.00
SUBSIDIOS Y SUBENCIONES	0.00	0.00
AYUDAS SOCIALES	132,000.00	150,991.00
PENSIONES Y JUBILACIONES	2,540,277.94	2,393,743.25
TRANSFERENCIAS A FIDEICOMISOS, MANDATOS Y CONTRATOS ANALOGOS.	0.00	0.00
TRANSFERENCIAS A LA SEGURIDAD SOCIAL	0.00	0.00
DONATIVOS	0.00	0.00
TRANSFERENCIAS AL EXTERIOR	0.00	0.00
PARTICIPACIONES	0.00	0.00
APORTACIONES	0.00	0.00
CONVENIOS	0.00	0.00
OTRAS APLICACIONES DE OPERACIÓN	223,918.44	147,522.22
<b>FLUJOS NETOS DE EFECTIVO POR ACTIVIDADES DE OPERACION</b>	<b><u>28,805,390.71</u></b>	<b><u>21,065,288.28</u></b>
<b>FLUJOS DE EFECTIVO DE LAS ACTIVIDADES DE INVERSION</b>		
<b><u>ORIGEN</u></b>	<b><u>2,909.40</u></b>	<b><u>6,000.00</u></b>
BIENES INMUEBLES, INFRAESTRUCTURA Y CONSTRUCCIONES EN PROCESO	0.00	0.00
BIENES MUEBLES	2,909.40	0.00
OTROS ORIGENES DE INVERSION	0.00	6,000.00
<b><u>APLICACION</u></b>	<b><u>341,118.40</u></b>	<b><u>925,288.00</u></b>
BIENES INMUEBLES, INFRAESTRUCTURA Y CONSTRUCCIONES EN PROCESO	0.00	0.00
BIENES MUEBLES	24,918.80	925,288.00
OTRAS APLICACIONES DE INVERSION	316,199.60	0.00





MUNICIPIO DE COQUIMATLAN, COL.  
 Sistema Integral de Contabilidad Gubernamental  
**ESTADO DE FLUJOS DE EFECTIVO**  
 DEL 1 DE ENERO AL 30 DE ABRIL DE 2023  
 (Cifras en Pesos)

Concepto	2023	2022
<b>FLUJOS NETOS DE EFECTIVO POR ACTIVIDADES DE INVERSION</b>	<b><u>-338,209.00</u></b>	<b><u>-919,288.00</u></b>
<b>FLUJOS DE EFECTIVO DE LAS ACTIVIDADES DE FINANCIAMIENTO</b>		
<b><u>ORIGEN</u></b>	<b><u>35,794,112.91</u></b>	<b><u>34,140,036.72</u></b>
<b>ENDEUDAMIENTO NETO</b>	<b>0.00</b>	<b>0.00</b>
- INTERNO	0.00	0.00
- EXTERNO	0.00	0.00
<b>OTROS ORIGENES DE FINANCIAMIENTO</b>	<b>35,794,112.91</b>	<b>34,140,036.72</b>
<b><u>APLICACION</u></b>	<b><u>45,563,757.27</u></b>	<b><u>39,390,080.10</u></b>
<b>SERVICIOS DE LA DEUDA</b>	<b>275,016.23</b>	<b>250,828.98</b>
- INTERNO	275,016.23	250,828.98
- EXTERNO	0.00	0.00
<b>OTRAS APLICACIONES DE FINANCIAMIENTO</b>	<b>45,288,741.04</b>	<b>39,139,251.12</b>
<b>FLUJOS NETOS DE EFECTIVO POR ACTIVIDADES DE FINANCIAMIENTO</b>	<b><u>-9,769,644.36</u></b>	<b><u>-5,250,043.38</u></b>
<b>INCREMENTO/DISMINUCION NETA EN EL EFECTIVO Y EQUIVALENTES AL EFECTIVO</b>	<b>18,697,537.35</b>	<b>14,895,956.90</b>
<b>EFFECTIVO Y EQUIVALENTES AL EFECTIVO AL INICIO DEL EJERCICIO</b>	<b>18,116,644.26</b>	<b>14,414,257.00</b>
<b>EFFECTIVO Y EQUIVALENTES AL EFECTIVO AL FINAL DEL EJERCICIO</b>	<b>36,814,181.61</b>	<b>29,310,213.90</b>

  
 PRESIDENTE MUNICIPAL  
 LIC. LEONOR ALCÁRAZ MANZO  
 PRESIDENCIA

  
 TESORERA MUNICIPAL  
 CP. MA. GUADALUPE ADAME GUTIERREZ  
 TESORERÍA

  
 OFICIAL MAYOR MUNICIPAL  
 MTR. AARON SINAI DIAZ DECENA  
 OFICIALIA MAYOR



# COQUIMATLÁN


H. AYUNTAMIENTO 2021 - 2024



"2023, AÑO DE LA CONMEMORACIÓN DEL 500 ANIVERSARIO DE LA FUNDACIÓN DE LA VILLA DE COLIMA"


**"H. Ayuntamiento Coquimatlán, Colima"**

Reforma S/N y Jesús Alcaraz, Coquimatlán, Col., Tel: 312 207 89 66, 312 207 92 58 C. P. 28400.




**MUNICIPIO DE COQUIMATLAN, COL.**  
**Sistema Integral de Contabilidad Gubernamental**  
**BALANZA DE COMPROBACION**  
**DEL 1 DE ABRIL AL 30 DE ABRIL DE 2023**

Descripción	Saldo Anterior		Movimientos		Saldo Actual	
	Debe	Haber	Debe	Haber	Debe	Haber
<b>ACTIVO</b>						
<b>ACTIVO CIRCULANTE</b>						
<b>EFFECTIVO Y EQUIVALENTES</b>						
BANCOS/TESORERIA	52,280,581.64	0.00	18,147,274.68	9,834,172.87	60,593,683.45	0.00
DEPOSITOS DE FONDOS DE TERCEROS EN GARANTIA Y/O ADMINISTRACIÓN	28,356,529.80	0.00	17,949,505.55	9,491,853.74	36,814,181.61	0.00
	28,344,539.30	0.00	17,949,505.55	9,491,853.74	36,802,191.11	0.00
	11,990.50	0.00	0.00	0.00	11,990.50	0.00
<b>DERECHOS A RECIBIR EFFECTIVO O EQUIVALENTES</b>						
CUENTAS POR COBRAR A CORTO PLAZO	21,491,821.75	0.00	197,769.13	342,319.13	21,347,271.75	0.00
DEUDORES DIVERSOS POR COBRAR A CORTO PLAZO	1,651,999.82	0.00	153,063.23	47,613.23	1,757,449.82	0.00
INGRESOS POR RECUPERAR A CORTO PLAZO	845,416.82	0.00	24,304.49	24,304.49	845,416.82	0.00
DEUDORES POR ANTICIPOS DE TESORERIA A CORTO PLAZO	1,000,000.00	0.00	0.00	0.00	1,000,000.00	0.00
PRESTAMOS OTORGADOS A CORTO PLAZO	2,384.63	2,384.63	20,401.41	20,401.41	0.00	2,384.63
<b>DERECHOS A RECIBIR BIENES O SERVICIOS</b>						
ANTICIPO A PROVEEDORES POR ADQUISICIÓN DE BIENES Y PRESTACIÓN DE SERVICIOS A CORTO PLAZO	17,996,789.74	0.00	0.00	250,000.00	17,746,789.74	0.00
ANTICIPO A CONTRATISTAS POR OBRAS PÚBLICAS A CORTO PLAZO	2,432,230.09	0.00	0.00	0.00	2,432,230.09	0.00
ANTICIPO A PROVEEDORES POR ADQUISICIÓN DE BIENES Y PRESTACIÓN DE SERVICIOS A CORTO PLAZO	1,890,527.96	0.00	0.00	0.00	1,890,527.96	0.00
ACTIVO NO CIRCULANTE						
BIENES INMUEBLES, INFRAESTRUCTURA Y CONSTRUCCIONES EN PROCESO						
VIVIENDAS	541,702.13	0.00	0.00	0.00	541,702.13	0.00
EDIFICIOS NO HABITACIONALES	210,360,973.22	0.00	320,493.17	2,909.40	210,678,556.99	0.00
CONSTRUCCIONES EN PROCESO EN BIENES DE DOMINIO PÚBLICO	191,495,740.77	0.00	0.00	0.00	191,495,740.77	0.00
CONSTRUCCIONES EN PROCESO EN BIENES PROPIOS	6,624,464.03	0.00	0.00	0.00	6,624,464.03	0.00
MOBILIARIO Y EQUIPO DE	10,694,900.32	0.00	0.00	0.00	10,694,900.32	0.00
	153,590,341.99	0.00	0.00	0.00	153,590,341.99	0.00
	20,586,034.43	0.00	0.00	0.00	20,586,034.43	0.00
<b>BIENES MUEBLES</b>						
MOBILIARIO Y EQUIPO DE	18,165,977.57	0.00	5,818.80	2,909.40	18,168,886.97	0.00
	15,829,580.11	0.00	5,818.80	2,909.40	15,832,489.51	0.00




**MUNICIPIO DE COQUIMATLAN, COL.**  
**Sistema Integral de Contabilidad Gubernamental**  
**BALANZA DE COMPROBACION**  
**DEL 1 DE ABRIL AL 30 DE ABRIL DE 2023**

Descripción	Saldo Anterior		Movimientos		Saldo Actual	
	Debe	Haber	Debe	Haber	Debe	Haber
<b>ADMINISTRACIÓN</b>						
MOBILIARIO Y EQUIPO EDUCACIONAL Y RECREATIVO	963,788.00	0.00	0.00	0.00	963,788.00	0.00
EQUIPO DE DEFENSA Y SEGURIDAD	1,372,609.46	0.00	0.00	0.00	1,372,609.46	0.00
<b>ACTIVOS DIFERIDOS</b>	<b>699,254.88</b>	<b>0.00</b>	<b>314,674.37</b>	<b>0.00</b>	<b>1,013,929.25</b>	<b>0.00</b>
ESTUDIOS, FORMULACIÓN Y EVALUACIÓN DE PROYECTOS	699,254.88	0.00	314,674.37	0.00	1,013,929.25	0.00
<b>PASIVO</b>						
<b>PASIVO CIRCULANTE</b>						
<b>CUENTAS POR PAGAR A CORTO PLAZO</b>	<b>0.00</b>	<b>43,349,151.14</b>	<b>9,422,961.74</b>	<b>8,713,917.98</b>	<b>0.00</b>	<b>42,640,107.38</b>
SERVICIOS PERSONALES POR PAGAR A CORTO PLAZO	0.00	13,680,484.48	4,942,019.04	4,585,655.69	0.00	13,324,121.13
PROVEEDORES POR PAGAR A CORTO PLAZO	690,066.56	0.00	1,374,221.50	1,707,857.36	356,430.70	0.00
CONTRATISTAS POR OBRAS PÚBLICAS POR PAGAR A CORTO PLAZO	0.00	253,952.31	0.00	314,674.37	0.00	568,626.68
TRANSFERENCIAS OTORGADAS POR PAGAR A CORTO PLAZO	0.00	432,557.52	657,609.94	657,609.94	0.00	432,557.52
RETENCIONES Y CONTRIBUCIONES POR PAGAR A CORTO PLAZO	0.00	17,056,434.73	1,886,885.89	1,404,664.45	0.00	16,574,213.29
DEVOLUCIONES DE LA LEY DE INGRESO POR PAGAR A CORTO PLAZO	0.00	109,620.20	0.00	0.00	0.00	109,620.20
OTRAS CUENTAS POR PAGAR A CORTO PLAZO	0.00	4,818,411.64	492,678.12	42,678.12	0.00	4,368,411.64
<b>DOCUMENTOS POR PAGAR A CORTO PLAZO</b>	<b>0.00</b>	<b>74,274.31</b>	<b>0.00</b>	<b>0.00</b>	<b>0.00</b>	<b>74,274.31</b>
OTROS DOCUMENTOS POR PAGAR A CORTO PLAZO	0.00	74,274.31	0.00	0.00	0.00	74,274.31
<b>DEUDA PÚBLICA A LARGO PLAZO</b>	<b>0.00</b>	<b>7,396,194.33</b>	<b>69,547.25</b>	<b>0.00</b>	<b>0.00</b>	<b>7,326,647.08</b>
PORCIÓN A CORTO PLAZO DE LA DEUDA PÚBLICA INTERNA	0.00	7,396,194.33	69,547.25	0.00	0.00	7,326,647.08
<b>FONDOS Y BIENES DE TERCEROS EN GARANTÍA Y/O ADMINISTRACIÓN A CORTO PLAZO</b>	<b>0.00</b>	<b>120,203.06</b>	<b>0.00</b>	<b>778.05</b>	<b>0.00</b>	<b>120,981.11</b>
FONDOS EN GARANTÍA A CORTO PLAZO	0.00	120,203.06	0.00	778.05	0.00	120,981.11




**MUNICIPIO DE COQUIMATLAN, COL.**  
**Sistema Integral de Contabilidad Gubernamental**  
**BALANZA DE COMPROBACION**  
**DEL 1 DE ABRIL AL 30 DE ABRIL DE 2023**

Descripción	Saldo Anterior		Movimientos		Saldo Actual	
	Debe	Haber	Debe	Haber	Debe	Haber
<b>OTROS PASIVOS A CORTO PLAZO</b>	<b>0.00</b>	<b>97,085.12</b>	<b>0.00</b>	<b>0.00</b>	<b>0.00</b>	<b>97,085.12</b>
INGRESOS POR CLASIFICAR	0.00	97,085.12	0.00	0.00	0.00	97,085.12
<b>PASIVO NO CIRCULANTE</b>	<b>0.00</b>	<b>5,607,347.01</b>	<b>0.00</b>	<b>0.00</b>	<b>0.00</b>	<b>5,607,347.01</b>
<b>DEUDA PÚBLICA A LARGO PLAZO</b>	<b>0.00</b>	<b>5,607,347.01</b>	<b>0.00</b>	<b>0.00</b>	<b>0.00</b>	<b>5,607,347.01</b>
PRÉSTAMOS DE LA DEUDA INTERNA POR PAGAR A LARGO PLAZO	0.00	5,607,347.01	0.00	0.00	0.00	5,607,347.01
<b>HACIENDA PÚBLICA/ PATRIMONIO</b>						
<b>HACIENDA PÚBLICA/ PATRIMONIO GENERADO</b>	<b>0.00</b>	<b>194,219,395.34</b>	<b>0.00</b>	<b>0.00</b>	<b>0.00</b>	<b>194,219,395.34</b>
<b>RESULTADOS DE EJERCICIOS ANTERIORES</b>	<b>0.00</b>	<b>181,241,225.01</b>	<b>0.00</b>	<b>0.00</b>	<b>0.00</b>	<b>181,241,225.01</b>
RESULTADO EJERCICIO 2006	9,908,965.82	0.00	0.00	0.00	9,908,965.82	0.00
RESULTADO EJERCICIO 2008	0.00	4,148,484.46	0.00	0.00	0.00	4,148,484.46
RESULTADO EJERCICIO 2009	1,903,753.14	0.00	0.00	0.00	1,903,753.14	0.00
RESULTADO EJERCICIO 2010	0.00	1,516,535.05	0.00	0.00	0.00	1,516,535.05
RESULTADO EJERCICIO 2011	0.00	627,569.94	0.00	0.00	0.00	627,569.94
SUP O DEF 1990	489,733.84	0.00	0.00	0.00	489,733.84	0.00
SUP O DEF 1991	86,476.40	0.00	0.00	0.00	86,476.40	0.00
SUP O DEF 1992	238,128.61	0.00	0.00	0.00	238,128.61	0.00
SUP O DEF 1993	419,074.88	0.00	0.00	0.00	419,074.88	0.00
SUP O DEF 1994	396,403.36	0.00	0.00	0.00	396,403.36	0.00
SUP O DEF 1995	105,595.46	0.00	0.00	0.00	105,595.46	0.00
SUP O DEF 1996	360,950.40	0.00	0.00	0.00	360,950.40	0.00
SUP O DEF 1997	0.00	2,428,046.29	0.00	0.00	0.00	2,428,046.29
SUP O DE F1998	0.00	1,077,382.20	0.00	0.00	0.00	1,077,382.20
SUP O DEF 1999	0.00	1,574,368.51	0.00	0.00	0.00	1,574,368.51
SUP O DEF 2000	0.00	684,511.01	0.00	0.00	0.00	684,511.01
SUP O DEF 2001	5,830,439.30	0.00	0.00	0.00	5,830,439.30	0.00
SUP O DEF 2002	0.00	1,910,777.48	0.00	0.00	0.00	1,910,777.48
RESULTADO EJERCICIO 2003	962,044.80	0.00	0.00	0.00	962,044.80	0.00
RESULTADO EJERCICIO 2004	0.00	3,342,415.89	0.00	0.00	0.00	3,342,415.89
RESULTADO EJER ANTERIORES	1,173,042.82	0.00	0.00	0.00	1,173,042.82	0.00
RESULTADO EJERCICIO 2005	1,256,399.24	0.00	0.00	0.00	1,256,399.24	0.00
RESULTADO EJERCICIO 2007	4,731,841.54	0.00	0.00	0.00	4,731,841.54	0.00
RESULTADO EJERCICIO 2012	1,177,302.95	0.00	0.00	0.00	1,177,302.95	0.00
RESULTADO EJERCICIO 2013	0.00	6,922,022.42	0.00	0.00	0.00	6,922,022.42
RESULTADO EJERCICIO 2014	0.00	12,415,423.13	0.00	0.00	0.00	12,415,423.13



**MUNICIPIO DE COQUIMATLAN, COL.**  
**Sistema Integral de Contabilidad Gubernamental**  
**BALANZA DE COMPROBACION**  
**DEL 1 DE ABRIL AL 30 DE ABRIL DE 2023**


Descripción	Saldo Anterior		Movimientos		Saldo Actual	
	Debe	Haber	Debe	Haber	Debe	Haber
RESULTADO EJERCICIO 2015	0.00	9,516,809.56	0.00	0.00	0.00	9,516,809.56
RESULTADO EJERCICIO 2016	0.00	17,039,697.24	0.00	0.00	0.00	17,039,697.24
RESULTADO EJERCICIO 2017	0.00	21,320,636.38	0.00	0.00	0.00	21,320,636.38
RESULTADO EJERCICIO 2018	0.00	23,836,506.21	0.00	0.00	0.00	23,836,506.21
RESULTADO EJERCICIO 2019	0.00	28,673,617.28	0.00	0.00	0.00	28,673,617.28
RESULTADO EJERCICIO 2020	0.00	23,555,679.81	0.00	0.00	0.00	23,555,679.81
RESULTADO EJERCICIO 2021	0.00	17,412,672.64	0.00	0.00	0.00	17,412,672.64
RESULTADO EJERCICIO 2022	0.00	32,278,222.07	0.00	0.00	0.00	32,278,222.07
<b>RESERVAS</b>	<b>0.00</b>	<b>12,978,170.33</b>	<b>0.00</b>	<b>0.00</b>	<b>0.00</b>	<b>12,978,170.33</b>
RESERVAS DE PATRIMONIO	0.00	12,978,170.33	0.00	0.00	0.00	12,978,170.33
<b>INGRESOS Y OTROS BENEFICIOS</b>						
<b>INGRESOS DE GESTIÓN</b>	<b>0.00</b>	<b>8,252,784.24</b>	<b>0.00</b>	<b>1,371,671.62</b>	<b>0.00</b>	<b>9,624,455.86</b>
<b>IMPUESTOS</b>	<b>0.00</b>	<b>5,590,923.04</b>	<b>0.00</b>	<b>604,601.11</b>	<b>0.00</b>	<b>6,195,524.15</b>
IMPUESTOS SOBRE LOS INGRESOS	0.00	32,224.00	0.00	0.00	0.00	32,224.00
IMPUESTOS SOBRE EL PATRIMONIO	0.00	4,448,997.90	0.00	308,804.45	0.00	4,757,802.35
IMPUESTOS SOBRE LA PRODUCCIÓN, EL CONSUMO Y LAS TRANSACCIONES	0.00	808,320.92	0.00	196,720.94	0.00	1,005,041.86
ACCESORIOS DE IMPUESTOS	0.00	301,380.22	0.00	99,075.72	0.00	400,455.94
<b>DERECHOS</b>	<b>0.00</b>	<b>2,511,014.99</b>	<b>0.00</b>	<b>720,892.83</b>	<b>0.00</b>	<b>3,231,907.82</b>
DERECHOS POR EL USO, GOCE, APROVECHAMIENTO O EXPLOTACIÓN DE BIENES DE DOMINIO PÚBLICO	0.00	158,982.80	0.00	12,962.39	0.00	171,945.19
DERECHOS POR PRESTACIÓN DE SERVICIOS	0.00	801,308.14	0.00	278,535.08	0.00	1,079,843.22
ACCESORIOS DE DERECHOS	0.00	3,572.86	0.00	2,489.76	0.00	6,062.62
OTROS DERECHOS	0.00	1,547,151.19	0.00	426,905.60	0.00	1,974,056.79
<b>PRODUCTOS</b>	<b>0.00</b>	<b>27,215.36</b>	<b>0.00</b>	<b>11,901.36</b>	<b>0.00</b>	<b>39,116.72</b>
PRODUCTOS	0.00	27,215.36	0.00	11,901.36	0.00	39,116.72
<b>APROVECHAMIENTOS</b>	<b>0.00</b>	<b>123,630.85</b>	<b>0.00</b>	<b>34,276.32</b>	<b>0.00</b>	<b>157,907.17</b>
MULTAS	0.00	81,490.58	0.00	20,436.78	0.00	101,927.36
INDEMNIZACIONES	0.00	39,199.24	0.00	7,139.54	0.00	46,338.78
OTROS APROVECHAMIENTOS	0.00	2,941.03	0.00	6,700.00	0.00	9,641.03
<b>PARTICIPACIONES, APORTACIONES, CONVENIOS, INCENTIVOS DERIVADOS DE LA COLABORACIÓN FISCAL, FONDOS DISTINTOS DE APORTACIONES, TRANSFERENCIAS, ASIGNACIONES, SUBSIDIOS Y</b>	<b>0.00</b>	<b>33,215,866.28</b>	<b>0.00</b>	<b>15,064,601.14</b>	<b>0.00</b>	<b>48,280,467.42</b>



**MUNICIPIO DE COQUIMATLAN, COL.**  
**Sistema Integral de Contabilidad Gubernamental**  
**BALANZA DE COMPROBACION**  
**DEL 1 DE ABRIL AL 30 DE ABRIL DE 2023**


Descripción	Saldo Anterior		Movimientos		Saldo Actual	
	Debe	Haber	Debe	Haber	Debe	Haber
<b>SUBVENCIONES, Y PENSIONES Y JUBILACIONES</b>						
<i>PARTICIPACIONES, APORTACIONES, CONVENIOS, INCENTIVOS DERIVADOS DE LA COLABORACIÓN FISCAL Y FONDOS DISTINTOS DE APORTACIONES</i>	<b>0.00</b>	<b>33,215,866.28</b>	<b>0.00</b>	<b>15,064,601.14</b>	<b>0.00</b>	<b>48,280,467.42</b>
PARTICIPACIONES	0.00	17,506,084.28	0.00	9,828,007.14	0.00	27,334,091.42
APORTACIONES	0.00	15,709,782.00	0.00	5,236,594.00	0.00	20,946,376.00
<b>GASTOS Y OTRAS PÉRDIDAS</b>						
<b>GASTOS DE FUNCIONAMIENTO</b>	<b>17,885,273.50</b>	<b>0.00</b>	<b>5,743,281.93</b>	<b>24,523.19</b>	<b>23,604,032.24</b>	<b>0.00</b>
<i>SERVICIOS PERSONALES</i>	<b>13,746,077.62</b>	<b>0.00</b>	<b>4,448,481.70</b>	<b>1,698.96</b>	<b>18,192,860.36</b>	<b>0.00</b>
REMUNERACIONES AL PERSONAL DE CARÁCTER PERMANENTE	7,583,626.43	0.00	2,462,817.09	0.00	10,046,443.52	0.00
REMUNERACIONES ADICIONALES Y ESPECIALES	1,213,861.64	0.00	300,357.12	0.00	1,514,218.76	0.00
SEGURIDAD SOCIAL	965,902.78	0.00	443,321.44	0.00	1,409,224.22	0.00
OTRAS PRESTACIONES SOCIALES Y ECONOMICAS	3,473,380.13	0.00	1,072,217.17	1,698.96	4,543,898.34	0.00
PAGO DE ESTIMULOS A SERVIDORES PUBLICOS	509,306.64	0.00	169,768.88	0.00	679,075.52	0.00
<b>MATERIALES Y SUMINISTROS</b>	<b>1,129,643.95</b>	<b>0.00</b>	<b>413,103.90</b>	<b>22,824.23</b>	<b>1,519,923.62</b>	<b>0.00</b>
MATERIALES DE ADMINISTRACION, EMISION DE DOCUMENTOS Y ARTICULOS OFICIALES	126,360.99	0.00	24,371.81	22,281.10	128,451.70	0.00
MATERIALES Y ARTICULOS DE CONSTRUCCION Y DE REPARACION	23,679.34	0.00	31,403.60	0.00	55,082.94	0.00
PRODUCTOS QUIMICOS, FARMACEUTICOS Y DE LABORATORIO	9,984.94	0.00	0.00	0.00	9,984.94	0.00
COMBUSTIBLES, LUBRICANTES Y ADITIVOS	948,074.10	0.00	330,397.05	0.00	1,278,471.15	0.00
VESTUARIO, BLANCOS, PRENDAS DE PROTECCION Y ARTICULOS DEPORTIVOS	4,257.17	0.00	21,702.82	0.00	25,959.99	0.00
MATERIALES Y SUMINISTROS PARA SEGURIDAD	15,292.66	0.00	2,221.66	472.66	17,041.66	0.00
HERRAMIENTAS, REFACCIONES Y ACCESORIOS MENORES	1,994.75	0.00	3,006.96	70.47	4,931.24	0.00
<b>SERVICIOS GENERALES</b>	<b>3,009,551.93</b>	<b>0.00</b>	<b>881,696.33</b>	<b>0.00</b>	<b>3,891,248.26</b>	<b>0.00</b>






**MUNICIPIO DE COQUIMATLAN, COL.**  
**Sistema Integral de Contabilidad Gubernamental**  
**BALANZA DE COMPROBACION**  
**DEL 1 DE ABRIL AL 30 DE ABRIL DE 2023**

Descripción	Saldo Anterior		Movimientos		Saldo Actual		Haber
	Debe	Haber	Debe	Haber	Debe	Haber	
SERVICIOS BÁSICOS	797,961.29	0.00	292,615.11	0.00	1,090,576.40	0.00	0.00
SERVICIOS DE ARRENDAMIENTO	33,584.40	0.00	15,759.40	0.00	49,343.80	0.00	0.00
SERVICIOS PROFESIONALES, CIENTÍFICOS Y TÉCNICOS Y OTROS SERVICIOS	9,198.17	0.00	3,547.51	0.00	12,745.68	0.00	0.00
SERVICIOS FINANCIEROS, BANCARIOS Y COMERCIALES	18,872.22	0.00	1,047.44	0.00	19,919.66	0.00	0.00
SERVICIOS DE INSTALACION, REPARACION, MANTENIMIENTO Y CONSERVACION	876,393.78	0.00	505,147.79	0.00	1,381,541.57	0.00	0.00
SERVICIOS OFICIALES	1,252,913.52	0.00	55,707.74	0.00	1,308,621.26	0.00	0.00
OTROS SERVICIOS GENERALES	20,628.55	0.00	7,871.34	0.00	28,499.89	0.00	0.00
<b>TRANSFERENCIAS, ASIGNACIONES, SUBSIDIOS Y OTRAS AYUDAS</b>	<b>3,950,460.66</b>	<b>0.00</b>	<b>1,321,121.23</b>	<b>0.00</b>	<b>5,271,581.89</b>	<b>0.00</b>	<b>0.00</b>
<b>TRANSFERENCIAS AL RESTO DEL SECTOR PUBLICO</b>	<b>1,950,194.01</b>	<b>0.00</b>	<b>649,109.94</b>	<b>0.00</b>	<b>2,599,303.95</b>	<b>0.00</b>	<b>0.00</b>
TRANSFERENCIAS A ENTIDADES FEDERATIVAS Y MUNICIPIOS	1,950,194.01	0.00	649,109.94	0.00	2,599,303.95	0.00	0.00
<b>AYUDAS SOCIALES</b>	<b>78,300.00</b>	<b>0.00</b>	<b>53,700.00</b>	<b>0.00</b>	<b>132,000.00</b>	<b>0.00</b>	<b>0.00</b>
AYUDAS SOCIALES A PERSONAS	25,500.00	0.00	36,100.00	0.00	61,600.00	0.00	0.00
AYUDAS SOCIALES A INSTITUCIONES	52,800.00	0.00	17,600.00	0.00	70,400.00	0.00	0.00
<b>PENSIONES Y JUBILACIONES</b>	<b>1,921,966.65</b>	<b>0.00</b>	<b>618,311.29</b>	<b>0.00</b>	<b>2,540,277.94</b>	<b>0.00</b>	<b>0.00</b>
JUBILACIONES	1,921,966.65	0.00	618,311.29	0.00	2,540,277.94	0.00	0.00
<b>INTERESES, COMISIONES Y OTROS GASTOS DE LA DEUDA PUBLICA</b>	<b>167,254.99</b>	<b>0.00</b>	<b>56,663.45</b>	<b>0.00</b>	<b>223,918.44</b>	<b>0.00</b>	<b>0.00</b>
<b>INTERESES DE LA DEUDA PUBLICA INTERNA</b>	<b>167,254.99</b>	<b>0.00</b>	<b>56,663.45</b>	<b>0.00</b>	<b>223,918.44</b>	<b>0.00</b>	<b>0.00</b>
<b>CUENTAS DE CIERRE CONTABLE</b>							
<b>CUENTAS DE ORDEN CONTABLES</b>							
<b>CUENTAS DE ORDEN PRESUPUESTARIAS</b>							
<b>LEY DE INGRESOS</b>	<b>0.00</b>	<b>0.00</b>	<b>32,872,545.52</b>	<b>32,872,545.52</b>	<b>0.00</b>	<b>0.00</b>	<b>0.00</b>
<b>LEY DE INGRESOS ESTIMADA</b>	<b>146,752,193.22</b>	<b>0.00</b>	<b>0.00</b>	<b>0.00</b>	<b>146,752,193.22</b>	<b>0.00</b>	<b>0.00</b>
IMPUESTOS	7,092,028.41	0.00	0.00	0.00	7,092,028.41	0.00	0.00
DERECHOS	6,513,690.51	0.00	0.00	0.00	6,513,690.51	0.00	0.00
PRODUCTOS DE TIPO CORRIENTE	101,671.76	0.00	0.00	0.00	101,671.76	0.00	0.00




**MUNICIPIO DE COQUIMATLAN, COL.**  
**Sistema Integral de Contabilidad Gubernamental**  
**BALANZA DE COMPROBACION**  
**DEL 1 DE ABRIL AL 30 DE ABRIL DE 2023**

Descripción	Saldo Anterior		Movimientos		Saldo Actual	
	Debe	Haber	Debe	Haber	Debe	Haber
APROVECHAMIENTOS DE TIPO CORRIENTE	154,704.54	0.00	0.00	0.00	154,704.54	0.00
PARTICIPACIONES Y APORTACIONES.	132,890,098.00	0.00	0.00	0.00	132,890,098.00	0.00
<b>LEY DE INGRESOS POR EJECUTAR</b>	<b>0.00</b>	<b>105,185,158.70</b>	<b>16,436,272.76</b>	<b>0.00</b>	<b>0.00</b>	<b>88,748,885.94</b>
IMPUESTOS	0.00	1,501,105.37	604,601.11	0.00	0.00	896,504.26
DERECHOS	0.00	4,002,675.52	720,892.83	0.00	0.00	3,281,782.69
PRODUCTOS DE TIPO CORRIENTE	0.00	74,456.40	11,901.36	0.00	0.00	62,555.04
APROVECHAMIENTOS DE TIPO CORRIENTE	0.00	31,073.69	34,276.32	0.00	3,202.63	0.00
PARTICIPACIONES Y APORTACIONES.	0.00	99,575,847.72	15,064,601.14	0.00	0.00	84,511,246.58
<b>MODIFICACIONES A LA LEY DE INGRESOS ESTIMADA</b>	<b>0.00</b>	<b>98,384.00</b>	<b>0.00</b>	<b>0.00</b>	<b>0.00</b>	<b>98,384.00</b>
PARTICIPACIONES Y APORTACIONES.	0.00	98,384.00	0.00	0.00	0.00	98,384.00
<b>LEY DE INGRESOS DEVENGADA</b>	<b>0.00</b>	<b>0.00</b>	<b>16,436,272.76</b>	<b>16,436,272.76</b>	<b>0.00</b>	<b>0.00</b>
IMPUESTOS	0.00	0.00	604,601.11	0.00	0.00	0.00
DERECHOS	0.00	0.00	720,892.83	0.00	0.00	0.00
PRODUCTOS DE TIPO CORRIENTE	0.00	0.00	11,901.36	0.00	0.00	0.00
APROVECHAMIENTOS DE TIPO CORRIENTE	0.00	0.00	34,276.32	0.00	0.00	0.00
PARTICIPACIONES Y APORTACIONES.	0.00	0.00	15,064,601.14	15,064,601.14	0.00	0.00
<b>LEY DE INGRESOS RECAUDADA</b>	<b>0.00</b>	<b>41,468,650.52</b>	<b>0.00</b>	<b>16,436,272.76</b>	<b>0.00</b>	<b>57,904,923.28</b>
IMPUESTOS	0.00	5,590,923.04	0.00	604,601.11	0.00	6,195,524.15
DERECHOS	0.00	2,511,014.99	0.00	720,892.83	0.00	3,231,907.82
PRODUCTOS DE TIPO CORRIENTE	0.00	27,215.36	0.00	11,901.36	0.00	39,116.72
APROVECHAMIENTOS DE TIPO CORRIENTE	0.00	123,630.85	0.00	34,276.32	0.00	157,907.17
PARTICIPACIONES Y APORTACIONES.	0.00	33,215,866.28	0.00	15,064,601.14	0.00	48,280,467.42
<b>PRESUPUESTO DE EGRESOS</b>	<b>0.00</b>	<b>0.00</b>	<b>48,527,652.89</b>	<b>48,527,652.89</b>	<b>0.00</b>	<b>0.00</b>
<b>PRESUPUESTO DE EGRESOS APROBADO</b>	<b>0.00</b>	<b>146,752,193.22</b>	<b>0.00</b>	<b>0.00</b>	<b>0.00</b>	<b>146,752,193.22</b>
SERVICIOS PERSONALES	0.00	73,631,850.85	0.00	0.00	0.00	73,631,850.85
MATERIALES Y SUMINISTROS	0.00	5,323,926.21	0.00	0.00	0.00	5,323,926.21
SERVICIOS GENERALES	0.00	11,689,223.14	0.00	0.00	0.00	11,689,223.14
TRANSFERENCIAS, ASIGNACIONES, SUBSIDIOS Y OTRAS AYUDAS	0.00	18,265,124.62	0.00	0.00	0.00	18,265,124.62
BIENES MUEBLES, INMUEBLES E INTANGIBLES	0.00	52,000.00	0.00	0.00	0.00	52,000.00
INVERSION PUBLICA	0.00	36,482,357.00	0.00	0.00	0.00	36,482,357.00




**MUNICIPIO DE COQUIMATLAN, COL.**  
**Sistema Integral de Contabilidad Gubernamental**  
**BALANZA DE COMPROBACION**  
**DEL 1 DE ABRIL AL 30 DE ABRIL DE 2023**

Descripción	Saldo Anterior		Movimientos		Saldo Actual	
	Debe	Haber	Debe	Haber	Debe	Haber
DEUDA PUBLICA	0.00	1,307,711.40	0.00	0.00	0.00	1,307,711.40
<b>PRESUPUESTO DE EGRESOS POR EJERCER</b>	<b>124,426,251.09</b>	<b>0.00</b>	<b>9,558,366.44</b>	<b>17,776,281.09</b>	<b>116,208,336.44</b>	<b>0.00</b>
SERVICIOS PERSONALES	59,885,773.23	0.00	5,383,493.59	9,830,276.33	55,438,990.49	0.00
MATERIALES Y SUMINISTROS	3,577,960.50	0.00	248,270.29	610,768.40	3,215,462.39	0.00
SERVICIOS GENERALES	9,210,342.29	0.00	978,362.68	1,890,749.97	8,297,955.00	0.00
TRANSFERENCIAS, ASIGNACIONES, SUBSIDIOS Y OTRAS AYUDAS	14,290,330.64	0.00	1,352,903.72	2,674,024.95	12,969,209.41	0.00
BIENES MUEBLES, INMUEBLES E INTANGIBLES	44,500.00	0.00	14,485.46	14,485.46	44,500.00	0.00
INVERSION PUBLICA	36,482,357.00	0.00	1,500,000.00	2,548,914.58	35,433,442.42	0.00
DEUDA PUBLICA	934,987.43	0.00	80,850.70	207,061.40	808,776.73	0.00
<b>MODIFICACIONES AL PRESUPUESTO DE EGRESOS APROBADO</b>	<b>98,384.00</b>	<b>0.00</b>	<b>9,530,933.85</b>	<b>9,530,933.85</b>	<b>98,384.00</b>	<b>0.00</b>
SERVICIOS PERSONALES	0.00	0.00	5,381,794.63	5,381,794.63	0.00	0.00
MATERIALES Y SUMINISTROS	616,321.76	0.00	197,664.50	225,446.06	588,540.20	0.00
SERVICIOS GENERALES	0.00	530,671.08	1,009,053.64	978,362.68	0.00	499,980.12
TRANSFERENCIAS, ASIGNACIONES, SUBSIDIOS Y OTRAS AYUDAS	24,333.32	0.00	1,352,903.72	1,352,903.72	24,333.32	0.00
BIENES MUEBLES, INMUEBLES E INTANGIBLES	0.00	11,600.00	8,666.66	11,576.06	0.00	14,509.40
INVERSION PUBLICA	0.00	0.00	1,500,000.00	1,500,000.00	0.00	0.00
DEUDA PUBLICA	0.00	0.00	80,850.70	80,850.70	0.00	0.00
<b>PRESUPUESTO DE EGRESOS COMPROMETIDO</b>	<b>0.00</b>	<b>0.00</b>	<b>8,272,779.83</b>	<b>7,538,539.62</b>	<b>734,240.21</b>	<b>0.00</b>
SERVICIOS PERSONALES	0.00	0.00	4,450,180.66	4,450,180.66	0.00	0.00
MATERIALES Y SUMINISTROS	0.00	0.00	435,928.13	435,928.13	0.00	0.00
SERVICIOS GENERALES	0.00	0.00	881,696.33	881,696.33	0.00	0.00
TRANSFERENCIAS, ASIGNACIONES, SUBSIDIOS Y OTRAS AYUDAS	0.00	0.00	1,321,121.23	1,321,121.23	0.00	0.00
BIENES MUEBLES, INMUEBLES E INTANGIBLES	0.00	0.00	8,728.20	8,728.20	0.00	0.00
INVERSION PUBLICA	0.00	0.00	1,048,914.58	314,674.37	734,240.21	0.00
DEUDA PUBLICA	0.00	0.00	126,210.70	126,210.70	0.00	0.00
<b>PRESUPUESTO DE EGRESOS DEVENGADO</b>	<b>108,671.68</b>	<b>0.00</b>	<b>7,567,722.18</b>	<b>6,876,786.99</b>	<b>799,606.87</b>	<b>0.00</b>
SERVICIOS PERSONALES	0.00	0.00	4,450,180.66	4,450,180.66	0.00	0.00
MATERIALES Y SUMINISTROS	93,649.45	0.00	465,110.69	387,347.53	171,412.61	0.00
SERVICIOS GENERALES	15,022.23	0.00	881,696.33	583,198.67	313,519.89	0.00




**MUNICIPIO DE COQUIMATLAN, COL.**  
**Sistema Integral de Contabilidad Gubernamental**  
**BALANZA DE COMPROBACION**  
**DEL 1 DE ABRIL AL 30 DE ABRIL DE 2023**

Descripción	Saldo Anterior		Movimientos		Saldo Actual		Haber
	Debe	Haber	Debe	Haber	Debe	Haber	
TRANSFERENCIAS, ASIGNACIONES, SUBSIDIOS Y OTRAS AYUDAS	0.00	0.00	1,321,121.23	1,321,121.23	0.00	0.00	0.00
BIENES MUEBLES, INMUEBLES E INTANGIBLES	0.00	0.00	8,728.20	8,728.20	0.00	0.00	0.00
INVERSION PUBLICA	0.00	0.00	314,674.37	0.00	314,674.37	0.00	0.00
DEUDA PUBLICA	0.00	0.00	126,210.70	126,210.70	0.00	0.00	0.00
<b>PRESUPUESTO DE EGRESOS EJERCIDO</b>	<b>904,770.13</b>	<b>0.00</b>	<b>6,886,337.31</b>	<b>6,768,128.43</b>	<b>1,022,979.01</b>	<b>0.00</b>	<b>0.00</b>
SERVICIOS PERSONALES	497,576.40	0.00	4,453,481.70	4,282,816.81	668,241.29	0.00	0.00
MATERIALES Y SUMINISTROS	101,351.32	0.00	390,116.81	402,037.59	89,430.54	0.00	0.00
SERVICIOS GENERALES	192,190.57	0.00	586,678.67	627,213.90	151,655.34	0.00	0.00
TRANSFERENCIAS, ASIGNACIONES, SUBSIDIOS Y OTRAS AYUDAS	113,651.84	0.00	1,321,121.23	1,321,121.23	113,651.84	0.00	0.00
BIENES MUEBLES, INMUEBLES E INTANGIBLES	0.00	0.00	8,728.20	8,728.20	0.00	0.00	0.00
DEUDA PUBLICA	0.00	0.00	126,210.70	126,210.70	0.00	0.00	0.00
<b>PRESUPUESTO DE EGRESOS PAGADO</b>	<b>21,214,116.32</b>	<b>0.00</b>	<b>6,711,513.28</b>	<b>36,982.91</b>	<b>27,888,646.69</b>	<b>0.00</b>	<b>0.00</b>
SERVICIOS PERSONALES	13,248,501.22	0.00	4,281,117.85	5,000.00	17,524,619.07	0.00	0.00
MATERIALES Y SUMINISTROS	934,643.18	0.00	350,030.80	25,593.51	1,259,080.47	0.00	0.00
SERVICIOS GENERALES	2,802,339.13	0.00	627,213.90	3,480.00	3,426,073.03	0.00	0.00
TRANSFERENCIAS, ASIGNACIONES, SUBSIDIOS Y OTRAS AYUDAS	3,836,808.82	0.00	1,321,121.23	0.00	5,157,930.05	0.00	0.00
BIENES MUEBLES, INMUEBLES E INTANGIBLES	19,100.00	0.00	5,818.80	2,909.40	22,009.40	0.00	0.00
DEUDA PUBLICA	372,723.97	0.00	126,210.70	0.00	498,934.67	0.00	0.00
<b>CUENTAS DE CIERRE PRESUPUESTARIO</b>							
<b>TOTAL:</b>	<b>608,423,805.28</b>	<b>608,423,805.28</b>	<b>116,411,994.61</b>	<b>116,411,994.61</b>	<b>623,792,819.49</b>	<b>623,792,819.49</b>	<b>623,792,819.49</b>




**MUNICIPIO DE COQUIMATLAN, COL.**  
**Sistema Integral de Contabilidad Gubernamental**  
**BALANZA DE COMPROBACION**  
**DEL 1 DE ENERO AL 30 DE ABRIL DE 2023**

Descripción	Saldo Anterior		Movimientos		Saldo Actual		Haber
	Debe	Haber	Debe	Haber	Debe	Haber	
<b>ACTIVO</b>							
<b>ACTIVO CIRCULANTE</b>	<b>41,811,840.93</b>	<b>0.00</b>	<b>72,105,033.57</b>	<b>53,323,191.05</b>	<b>60,593,683.45</b>	<b>0.00</b>	<b>0.00</b>
<b>EFFECTIVO Y EQUIVALENTES</b>	<b>18,116,644.26</b>	<b>0.00</b>	<b>70,778,431.54</b>	<b>52,080,894.19</b>	<b>36,814,181.61</b>	<b>0.00</b>	<b>0.00</b>
BANCOS/ TESORERIA	18,104,653.76	0.00	70,778,431.54	52,080,894.19	36,802,191.11	0.00	0.00
DEPOSITOS DE FONDOS DE TERCEROS EN GARANTIA Y/O ADMINISTRACIÓN	11,990.50	0.00	0.00	0.00	11,990.50	0.00	0.00
<b>DERECHOS A RECIBIR EFFECTIVO O EQUIVALENTES</b>	<b>21,262,966.58</b>	<b>0.00</b>	<b>1,326,602.03</b>	<b>1,242,296.86</b>	<b>21,347,271.75</b>	<b>0.00</b>	<b>0.00</b>
CUENTAS POR COBRAR A CORTO PLAZO	1,243,892.65	0.00	629,079.03	115,521.86	1,757,449.82	0.00	0.00
DEUDORES DIVERSOS POR COBRAR A CORTO PLAZO	845,416.82	0.00	54,741.49	54,741.49	845,416.82	0.00	0.00
INGRESOS POR RECUPERAR A CORTO PLAZO	1,000,000.00	0.00	0.00	0.00	1,000,000.00	0.00	0.00
DEUDORES POR ANTICIPOS DE TESORERIA A CORTO PLAZO	0.00	23,132.63	75,082.99	54,334.99	0.00	2,384.63	0.00
PRESTAMOS OTORGADOS A CORTO PLAZO	18,196,789.74	0.00	567,698.52	1,017,698.52	17,746,789.74	0.00	0.00
<b>DERECHOS A RECIBIR BIENES O SERVICIOS</b>	<b>2,432,230.09</b>	<b>0.00</b>	<b>0.00</b>	<b>0.00</b>	<b>2,432,230.09</b>	<b>0.00</b>	<b>0.00</b>
ANTICIPO A PROVEEDORES POR ADQUISICIÓN DE BIENES Y PRESTACIÓN DE SERVICIOS A CORTO PLAZO	1,890,527.96	0.00	0.00	0.00	1,890,527.96	0.00	0.00
ANTICIPO A CONTRATISTAS POR OBRAS PÚBLICAS A CORTO PLAZO	541,702.13	0.00	0.00	0.00	541,702.13	0.00	0.00
<b>ACTIVO NO CIRCULANTE</b>	<b>210,341,873.22</b>	<b>0.00</b>	<b>339,593.17</b>	<b>2,909.40</b>	<b>210,678,556.99</b>	<b>0.00</b>	<b>0.00</b>
<b>BIENES INMUEBLES, INFRAESTRUCTURA Y CONSTRUCCIONES EN PROCESO</b>	<b>191,495,740.77</b>	<b>0.00</b>	<b>0.00</b>	<b>0.00</b>	<b>191,495,740.77</b>	<b>0.00</b>	<b>0.00</b>
VIVIENDAS	6,624,464.03	0.00	0.00	0.00	6,624,464.03	0.00	0.00
EDIFICIOS NO HABITACIONALES	10,694,900.32	0.00	0.00	0.00	10,694,900.32	0.00	0.00
CONSTRUCCIONES EN PROCESO EN BIENES DE DOMINIO PÚBLICO	153,590,341.99	0.00	0.00	0.00	153,590,341.99	0.00	0.00
CONSTRUCCIONES EN PROCESO EN BIENES PROPIOS	20,586,034.43	0.00	0.00	0.00	20,586,034.43	0.00	0.00
<b>BIENES MUEBLES</b>	<b>18,146,877.57</b>	<b>0.00</b>	<b>24,918.80</b>	<b>2,909.40</b>	<b>18,168,886.97</b>	<b>0.00</b>	<b>0.00</b>
MOBILIARIO Y EQUIPO DE	15,810,480.11	0.00	24,918.80	2,909.40	15,832,489.51	0.00	0.00




**MUNICIPIO DE COQUIMATLAN, COL.**  
**Sistema Integral de Contabilidad Gubernamental**  
**BALANZA DE COMPROBACION**  
**DEL 1 DE ENERO AL 30 DE ABRIL DE 2023**

Descripción	Saldo Anterior		Movimientos		Saldo Actual	
	Debe	Haber	Debe	Haber	Debe	Haber
<b>ADMINISTRACIÓN</b>						
MOBILIARIO Y EQUIPO EDUCACIONAL Y RECREATIVO	963,788.00	0.00	0.00	0.00	963,788.00	0.00
EQUIPO DE DEFENSA Y SEGURIDAD	1,372,609.46	0.00	0.00	0.00	1,372,609.46	0.00
<b>ACTIVOS DIFERIDOS</b>	<b>699,254.88</b>	<b>0.00</b>	<b>314,674.37</b>	<b>0.00</b>	<b>1,013,929.25</b>	<b>0.00</b>
ESTUDIOS, FORMULACIÓN Y EVALUACIÓN DE PROYECTOS	699,254.88	0.00	314,674.37	0.00	1,013,929.25	0.00
<b>PASIVO</b>						
<b>PASIVO CIRCULANTE</b>						
<b>CUENTAS POR PAGAR A CORTO PLAZO</b>	<b>0.00</b>	<b>52,325,446.57</b>	<b>44,237,155.24</b>	<b>34,551,816.05</b>	<b>0.00</b>	<b>42,640,107.38</b>
SERVICIOS PERSONALES POR PAGAR A CORTO PLAZO	0.00	15,642,475.17	21,492,525.73	19,174,171.69	0.00	13,324,121.13
PROVEEDORES POR PAGAR A CORTO PLAZO	781,435.31	0.00	6,523,319.25	6,948,323.86	356,430.70	0.00
CONTRATISTAS POR OBRAS PÚBLICAS POR PAGAR A CORTO PLAZO	0.00	4,165,477.16	3,911,524.85	314,674.37	0.00	568,626.68
TRANSFERENCIAS OTORGADAS POR PAGAR A CORTO PLAZO	0.00	318,905.68	2,533,152.11	2,646,803.95	0.00	432,557.52
RETENCIONES Y CONTRIBUCIONES POR PAGAR A CORTO PLAZO	0.00	18,753,392.62	7,421,574.14	5,242,394.81	0.00	16,574,213.29
DEVOLUCIONES DE LA LEY DE INGRESO POR PAGAR A CORTO PLAZO	0.00	170,902.46	122,564.52	61,282.26	0.00	109,620.20
OTRAS CUENTAS POR PAGAR A CORTO PLAZO	0.00	6,168,411.64	1,957,478.41	157,478.41	0.00	4,368,411.64
<b>DOCUMENTOS POR PAGAR A CORTO PLAZO</b>	<b>0.00</b>	<b>74,274.31</b>	<b>0.00</b>	<b>0.00</b>	<b>0.00</b>	<b>74,274.31</b>
OTROS DOCUMENTOS POR PAGAR A CORTO PLAZO	0.00	74,274.31	0.00	0.00	0.00	74,274.31
<b>DEUDA PÚBLICA A LARGO PLAZO</b>	<b>0.00</b>	<b>7,601,663.31</b>	<b>275,016.23</b>	<b>0.00</b>	<b>0.00</b>	<b>7,326,647.08</b>
PORCIÓN A CORTO PLAZO DE LA DEUDA PÚBLICA INTERNA	0.00	7,601,663.31	275,016.23	0.00	0.00	7,326,647.08
<b>FONDOS Y BIENES DE TERCEROS EN GARANTÍA Y/O ADMINISTRACIÓN A CORTO PLAZO</b>	<b>0.00</b>	<b>114,294.41</b>	<b>0.00</b>	<b>6,686.70</b>	<b>0.00</b>	<b>120,981.11</b>
FONDOS EN GARANTÍA A CORTO PLAZO	0.00	114,294.41	0.00	6,686.70	0.00	120,981.11



**MUNICIPIO DE COQUIMATLAN, COL.**  
**Sistema Integral de Contabilidad Gubernamental**  
**BALANZA DE COMPROBACION**  
**DEL 1 DE ENERO AL 30 DE ABRIL DE 2023**


Descripción	Saldo Anterior		Movimientos		Saldo Actual	
	Debe	Haber	Debe	Haber	Debe	Haber
<b>OTROS PASIVOS A CORTO PLAZO</b>	<b>0.00</b>	<b>97,085.12</b>	<b>0.00</b>	<b>0.00</b>	<b>0.00</b>	<b>97,085.12</b>
INGRESOS POR CLASIFICAR	0.00	97,085.12	0.00	0.00	0.00	97,085.12
<b>PASIVO NO CIRCULANTE</b>	<b>0.00</b>	<b>5,607,347.01</b>	<b>0.00</b>	<b>0.00</b>	<b>0.00</b>	<b>5,607,347.01</b>
<b>DEUDA PÚBLICA A LARGO PLAZO</b>	<b>0.00</b>	<b>5,607,347.01</b>	<b>0.00</b>	<b>0.00</b>	<b>0.00</b>	<b>5,607,347.01</b>
PRÉSTAMOS DE LA DEUDA INTERNA POR PAGAR A LARGO PLAZO	0.00	5,607,347.01	0.00	0.00	0.00	5,607,347.01
<b>HACIENDA PÚBLICA/ PATRIMONIO</b>						
<b>HACIENDA PÚBLICA/ PATRIMONIO</b>	<b>0.00</b>	<b>194,220,920.57</b>	<b>1,525.23</b>	<b>0.00</b>	<b>0.00</b>	<b>194,219,395.34</b>
<b>GENERADO</b>	<b>0.00</b>	<b>181,242,750.24</b>	<b>1,525.23</b>	<b>0.00</b>	<b>0.00</b>	<b>181,241,225.01</b>
<b>RESULTADOS DE EJERCICIOS ANTERIORES</b>						
RESULTADO EJERCICIO 2006	9,908,965.82	0.00	0.00	0.00	9,908,965.82	0.00
RESULTADO EJERCICIO 2008	0.00	4,148,484.46	0.00	0.00	0.00	4,148,484.46
RESULTADO EJERCICIO 2009	1,903,753.14	0.00	0.00	0.00	1,903,753.14	0.00
RESULTADO EJERCICIO 2010	0.00	1,516,535.05	0.00	0.00	0.00	1,516,535.05
RESULTADO EJERCICIO 2011	0.00	627,569.94	0.00	0.00	627,569.94	0.00
SUP O DEF 1990	489,733.84	0.00	0.00	0.00	489,733.84	0.00
SUP O DEF 1991	86,476.40	0.00	0.00	0.00	86,476.40	0.00
SUP O DEF 1992	238,128.61	0.00	0.00	0.00	238,128.61	0.00
SUP O DEF 1993	419,074.88	0.00	0.00	0.00	419,074.88	0.00
SUP O DEF 1994	396,403.36	0.00	0.00	0.00	396,403.36	0.00
SUP O DEF 1995	105,595.46	0.00	0.00	0.00	105,595.46	0.00
SUP O DEF 1996	360,950.40	0.00	0.00	0.00	360,950.40	0.00
SUP O DEF 1997	0.00	2,428,046.29	0.00	0.00	0.00	2,428,046.29
SUP O DE F1998	0.00	1,077,382.20	0.00	0.00	0.00	1,077,382.20
SUP O DEF 1999	0.00	1,574,368.51	0.00	0.00	0.00	1,574,368.51
SUP O DEF 2000	0.00	684,511.01	0.00	0.00	0.00	684,511.01
SUP O DEF 2001	5,830,439.30	0.00	0.00	0.00	5,830,439.30	0.00
SUP O DEF 2002	0.00	1,910,777.48	0.00	0.00	0.00	1,910,777.48
RESULTADO EJERCICIO 2003	962,044.80	0.00	0.00	0.00	962,044.80	0.00
RESULTADO EJERCICIO 2004	0.00	3,342,415.89	0.00	0.00	0.00	3,342,415.89
RESULTADO EJER ANTERIORES	1,173,042.82	0.00	0.00	0.00	1,173,042.82	0.00
RESULTADO EJERCICIO 2005	1,256,399.24	0.00	0.00	0.00	1,256,399.24	0.00
RESULTADO EJERCICIO 2007	4,731,841.54	0.00	0.00	0.00	4,731,841.54	0.00
RESULTADO EJERCICIO 2012	1,177,302.95	0.00	0.00	0.00	1,177,302.95	0.00
RESULTADO EJERCICIO 2013	0.00	6,922,022.42	0.00	0.00	0.00	6,922,022.42
RESULTADO EJERCICIO 2014	0.00	12,415,423.13	0.00	0.00	0.00	12,415,423.13



MUNICIPIO DE COQUIMATLAN, COL.  
Sistema Integral de Contabilidad Gubernamental  
BALANZA DE COMPROBACION  
DEL 1 DE ENERO AL 30 DE ABRIL DE 2023


Descripción	Saldo Anterior		Movimientos		Saldo Actual	
	Debe	Haber	Debe	Haber	Debe	Haber
RESULTADO EJERCICIO 2015	0.00	9,516,809.56	0.00	0.00	0.00	9,516,809.56
RESULTADO EJERCICIO 2016	0.00	17,039,697.24	0.00	0.00	0.00	17,039,697.24
RESULTADO EJERCICIO 2017	0.00	21,320,636.38	0.00	0.00	0.00	21,320,636.38
RESULTADO EJERCICIO 2018	0.00	23,838,031.44	1,525.23	0.00	0.00	23,836,506.21
RESULTADO EJERCICIO 2019	0.00	28,673,617.28	0.00	0.00	0.00	28,673,617.28
RESULTADO EJERCICIO 2020	0.00	23,555,679.81	0.00	0.00	0.00	23,555,679.81
RESULTADO EJERCICIO 2021	0.00	17,412,672.64	0.00	0.00	0.00	17,412,672.64
RESULTADO EJERCICIO 2022	0.00	32,278,222.07	0.00	0.00	0.00	32,278,222.07
<b>RESERVAS</b>	<b>0.00</b>	<b>12,978,170.33</b>	<b>0.00</b>	<b>0.00</b>	<b>0.00</b>	<b>12,978,170.33</b>
RESERVAS DE PATRIMONIO	0.00	12,978,170.33	0.00	0.00	0.00	12,978,170.33
<b>INGRESOS Y OTROS BENEFICIOS</b>						
<b>INGRESOS DE GESTIÓN</b>	<b>0.00</b>	<b>0.00</b>	<b>0.00</b>	<b>9,624,455.86</b>	<b>0.00</b>	<b>9,624,455.86</b>
<b>IMPUESTOS</b>	<b>0.00</b>	<b>0.00</b>	<b>0.00</b>	<b>6,195,524.15</b>	<b>0.00</b>	<b>6,195,524.15</b>
IMPUESTOS SOBRE LOS INGRESOS	0.00	0.00	0.00	32,224.00	0.00	32,224.00
IMPUESTOS SOBRE EL PATRIMONIO	0.00	0.00	0.00	4,757,802.35	0.00	4,757,802.35
IMPUESTOS SOBRE LA PRODUCCIÓN, EL CONSUMO Y LAS TRANSACCIONES	0.00	0.00	0.00	1,005,041.86	0.00	1,005,041.86
ACCESORIOS DE IMPUESTOS	0.00	0.00	0.00	400,455.94	0.00	400,455.94
<b>DERECHOS</b>	<b>0.00</b>	<b>0.00</b>	<b>0.00</b>	<b>3,231,907.82</b>	<b>0.00</b>	<b>3,231,907.82</b>
DERECHOS POR EL USO, GOCE, APROVECHAMIENTO O EXPLOTACIÓN DE BIENES DE DOMINIO PÚBLICO	0.00	0.00	0.00	171,945.19	0.00	171,945.19
DERECHOS POR PRESTACIÓN DE SERVICIOS	0.00	0.00	0.00	1,079,843.22	0.00	1,079,843.22
ACCESORIOS DE DERECHOS	0.00	0.00	0.00	6,062.62	0.00	6,062.62
OTROS DERECHOS	0.00	0.00	0.00	1,974,056.79	0.00	1,974,056.79
<b>PRODUCTOS</b>	<b>0.00</b>	<b>0.00</b>	<b>0.00</b>	<b>39,116.72</b>	<b>0.00</b>	<b>39,116.72</b>
PRODUCTOS	0.00	0.00	0.00	39,116.72	0.00	39,116.72
<b>APROVECHAMIENTOS</b>	<b>0.00</b>	<b>0.00</b>	<b>0.00</b>	<b>157,907.17</b>	<b>0.00</b>	<b>157,907.17</b>
MULTAS	0.00	0.00	0.00	101,927.36	0.00	101,927.36
INDEMNIZACIONES	0.00	0.00	0.00	46,338.78	0.00	46,338.78
OTROS APROVECHAMIENTOS	0.00	0.00	0.00	9,641.03	0.00	9,641.03
<b>PARTICIPACIONES, APORTACIONES, CONVENIOS, INCENTIVOS DERIVADOS DE LA COLABORACIÓN FISCAL, FONDOS DISTINTOS DE APORTACIONES, TRANSFERENCIAS, ASIGNACIONES, SUBSIDIOS Y</b>	<b>0.00</b>	<b>0.00</b>	<b>0.00</b>	<b>48,280,467.42</b>	<b>0.00</b>	<b>48,280,467.42</b>






**MUNICIPIO DE COQUIMATLAN, COL.**  
**Sistema Integral de Contabilidad Gubernamental**  
**BALANZA DE COMPROBACION**  
**DEL 1 DE ENERO AL 30 DE ABRIL DE 2023**

Descripción	Saldo Anterior		Movimientos		Saldo Actual	
	Debe	Haber	Debe	Haber	Debe	Haber
<b>SUBVENCIONES, Y PENSIONES Y JUBILACIONES</b>	<b>0.00</b>	<b>0.00</b>	<b>0.00</b>	<b>48,280,467.42</b>	<b>0.00</b>	<b>48,280,467.42</b>
<i>PARTICIPACIONES, APORTACIONES, CONVENIOS, INCENTIVOS DERIVADOS DE LA COLABORACIÓN FISCAL Y FONDOS DISTINTOS DE APORTACIONES</i>	0.00	0.00	0.00	27,334,091.42	0.00	27,334,091.42
<i>PARTICIPACIONES</i>	0.00	0.00	0.00	20,946,376.00	0.00	20,946,376.00
<b>GASTOS Y OTRAS PÉRDIDAS</b>	<b>0.00</b>	<b>0.00</b>	<b>23,666,239.19</b>	<b>62,206.95</b>	<b>23,604,032.24</b>	<b>0.00</b>
<b>GASTOS DE FUNCIONAMIENTO</b>	<b>0.00</b>	<b>0.00</b>	<b>18,198,749.08</b>	<b>5,888.72</b>	<b>18,192,860.36</b>	<b>0.00</b>
<i>SERVICIOS PERSONALES</i>	0.00	0.00	10,049,322.22	2,878.70	10,046,443.52	0.00
<i>REMUNERACIONES AL PERSONAL DE CARÁCTER PERMANENTE</i>	0.00	0.00	1,515,529.82	1,311.06	1,514,218.76	0.00
<i>REMUNERACIONES ADICIONALES Y ESPECIALES</i>	0.00	0.00	1,409,224.22	0.00	1,409,224.22	0.00
<i>SEGURIDAD SOCIAL</i>	0.00	0.00	4,545,597.30	1,698.96	4,543,898.34	0.00
<i>OTRAS PRESTACIONES SOCIALES Y ECONOMICAS</i>	0.00	0.00	679,075.52	0.00	679,075.52	0.00
<i>PAGO DE ESTIMULOS A SERVIDORES PUBLICOS</i>	<b>0.00</b>	<b>0.00</b>	<b>1,549,023.85</b>	<b>29,100.23</b>	<b>1,519,923.62</b>	<b>0.00</b>
<b>MATERIALES Y SUMINISTROS</b>	<b>0.00</b>	<b>0.00</b>	<b>153,208.80</b>	<b>24,757.10</b>	<b>128,451.70</b>	<b>0.00</b>
<i>MATERIALES DE ADMINISTRACION, EMISION DE DOCUMENTOS Y ARTICULOS OFICIALES</i>	0.00	0.00	55,082.94	0.00	55,082.94	0.00
<i>MATERIALES Y ARTICULOS DE CONSTRUCCION Y DE REPARACION</i>	0.00	0.00	9,984.94	0.00	9,984.94	0.00
<i>PRODUCTOS QUIMICOS, FARMACEUTICOS Y DE LABORATORIO</i>	0.00	0.00	1,282,271.15	3,800.00	1,278,471.15	0.00
<i>COMBUSTIBLES, LUBRICANTES Y ADITIVOS</i>	0.00	0.00	25,959.99	0.00	25,959.99	0.00
<i>VESTUARIO, BLANCOS, PRENDAS DE PROTECCION Y ARTICULOS DEPORTIVOS</i>	0.00	0.00	17,514.32	472.66	17,041.66	0.00
<i>MATERIALES Y SUMINISTROS PARA SEGURIDAD</i>	0.00	0.00	5,001.71	70.47	4,931.24	0.00
<i>HERRAMIENTAS, REFACCIONES Y ACCESORIOS MENORES</i>	<b>0.00</b>	<b>0.00</b>	<b>3,918,466.26</b>	<b>27,218.00</b>	<b>3,891,248.26</b>	<b>0.00</b>
<b>SERVICIOS GENERALES</b>						




MUNICIPIO DE COQUIMATLAN, COL.  
Sistema Integral de Contabilidad Gubernamental  
BALANZA DE COMPROBACION  
DEL 1 DE ENERO AL 30 DE ABRIL DE 2023

Descripción	Saldo Anterior		Movimientos		Saldo Actual		Haber
	Debe	Haber	Debe	Haber	Debe	Haber	
SERVICIOS BÁSICOS	0.00	0.00	1,094,632.40	4,056.00	1,090,576.40	0.00	
SERVICIOS DE ARRENDAMIENTO	0.00	0.00	49,343.80	0.00	49,343.80	0.00	
SERVICIOS PROFESIONALES, CIENTÍFICOS Y TÉCNICOS Y OTROS SERVICIOS	0.00	0.00	12,745.68	0.00	12,745.68	0.00	
SERVICIOS FINANCIEROS, BANCARIOS Y COMERCIALES	0.00	0.00	19,919.66	0.00	19,919.66	0.00	
SERVICIOS DE INSTALACION, REPARACION, MANTENIMIENTO Y CONSERVACION	0.00	0.00	1,387,027.57	5,486.00	1,381,541.57	0.00	
SERVICIOS OFICIALES	0.00	0.00	1,326,297.26	17,676.00	1,308,621.26	0.00	
OTROS SERVICIOS GENERALES	0.00	0.00	28,499.89	0.00	28,499.89	0.00	
<b>TRANSFERENCIAS, ASIGNACIONES, SUBSIDIOS Y OTRAS AYUDAS</b>	<b>0.00</b>	<b>0.00</b>	<b>5,278,581.89</b>	<b>7,000.00</b>	<b>5,271,581.89</b>	<b>0.00</b>	
<b>TRANSFERENCIAS AL RESTO DEL SECTOR PUBLICO</b>	<b>0.00</b>	<b>0.00</b>	<b>2,599,303.95</b>	<b>0.00</b>	<b>2,599,303.95</b>	<b>0.00</b>	
TRANSFERENCIAS A ENTIDADES FEDERATIVAS Y MUNICIPIOS	0.00	0.00	2,599,303.95	0.00	2,599,303.95	0.00	
<b>AYUDAS SOCIALES</b>	<b>0.00</b>	<b>0.00</b>	<b>139,000.00</b>	<b>7,000.00</b>	<b>132,000.00</b>	<b>0.00</b>	
AYUDAS SOCIALES A PERSONAS	0.00	0.00	68,600.00	7,000.00	61,600.00	0.00	
AYUDAS SOCIALES A INSTITUCIONES	0.00	0.00	70,400.00	0.00	70,400.00	0.00	
<b>PENSIONES Y JUBILACIONES</b>	<b>0.00</b>	<b>0.00</b>	<b>2,540,277.94</b>	<b>0.00</b>	<b>2,540,277.94</b>	<b>0.00</b>	
JUBILACIONES	0.00	0.00	2,540,277.94	0.00	2,540,277.94	0.00	
<b>INTERESES, COMISIONES Y OTROS GASTOS DE LA DEUDA PÚBLICA</b>	<b>0.00</b>	<b>0.00</b>	<b>223,918.44</b>	<b>0.00</b>	<b>223,918.44</b>	<b>0.00</b>	
<b>INTERESES DE LA DEUDA PÚBLICA INTERNA</b>	<b>0.00</b>	<b>0.00</b>	<b>223,918.44</b>	<b>0.00</b>	<b>223,918.44</b>	<b>0.00</b>	
<b>CUENTAS DE CIERRE CONTABLE</b>							
<b>CUENTAS DE ORDEN CONTABLES</b>							
<b>CUENTAS DE ORDEN PRESUPUESTARIAS</b>							
<b>LEY DE INGRESOS</b>	<b>0.00</b>	<b>0.00</b>	<b>262,660,423.78</b>	<b>262,660,423.78</b>	<b>0.00</b>	<b>0.00</b>	
<b>LEY DE INGRESOS ESTIMADA</b>	<b>0.00</b>	<b>0.00</b>	<b>146,752,193.22</b>	<b>0.00</b>	<b>146,752,193.22</b>	<b>0.00</b>	
IMPUESTOS	0.00	0.00	7,092,028.41	0.00	7,092,028.41	0.00	
DERECHOS	0.00	0.00	6,513,690.51	0.00	6,513,690.51	0.00	
PRODUCTOS DE TIPO CORRIENTE	0.00	0.00	101,671.76	0.00	101,671.76	0.00	




**MUNICIPIO DE COQUIMATLAN, COL.**  
**Sistema Integral de Contabilidad Gubernamental**  
**BALANZA DE COMPROBACION**  
**DEL 1 DE ENERO AL 30 DE ABRIL DE 2023**

Descripción	Saldo Anterior		Movimientos		Saldo Actual	
	Debe	Haber	Debe	Haber	Debe	Haber
APROVECHAMIENTOS DE TIPO CORRIENTE	0.00	0.00	154,704.54	0.00	154,704.54	0.00
PARTICIPACIONES Y APORTACIONES.	0.00	0.00	132,890,098.00	0.00	132,890,098.00	0.00
<b>LEY DE INGRESOS POR EJECUTAR</b>	<b>0.00</b>	<b>0.00</b>	<b>58,003,307.28</b>	<b>146,752,193.22</b>	<b>0.00</b>	<b>88,748,885.94</b>
IMPUESTOS	0.00	0.00	6,195,524.15	7,092,028.41	0.00	896,504.26
DERECHOS	0.00	0.00	3,231,907.82	6,513,690.51	0.00	3,281,782.69
PRODUCTOS DE TIPO CORRIENTE	0.00	0.00	39,116.72	101,671.76	0.00	62,555.04
APROVECHAMIENTOS DE TIPO CORRIENTE	0.00	0.00	157,907.17	154,704.54	3,202.63	0.00
PARTICIPACIONES Y APORTACIONES.	0.00	0.00	48,378,851.42	132,890,098.00	0.00	84,511,246.58
<b>MODIFICACIONES A LA LEY DE INGRESOS ESTIMADA</b>	<b>0.00</b>	<b>0.00</b>	<b>0.00</b>	<b>98,384.00</b>	<b>0.00</b>	<b>98,384.00</b>
PARTICIPACIONES Y APORTACIONES.	0.00	0.00	0.00	98,384.00	0.00	98,384.00
<b>LEY DE INGRESOS DEVENGADA</b>	<b>0.00</b>	<b>0.00</b>	<b>57,904,923.28</b>	<b>57,904,923.28</b>	<b>0.00</b>	<b>0.00</b>
IMPUESTOS	0.00	0.00	6,195,524.15	6,195,524.15	0.00	0.00
DERECHOS	0.00	0.00	3,231,907.82	3,231,907.82	0.00	0.00
PRODUCTOS DE TIPO CORRIENTE	0.00	0.00	39,116.72	39,116.72	0.00	0.00
APROVECHAMIENTOS DE TIPO CORRIENTE	0.00	0.00	157,907.17	157,907.17	0.00	0.00
PARTICIPACIONES Y APORTACIONES.	0.00	0.00	48,280,467.42	48,280,467.42	0.00	0.00
<b>LEY DE INGRESOS RECAUDADA</b>	<b>0.00</b>	<b>0.00</b>	<b>0.00</b>	<b>57,904,923.28</b>	<b>0.00</b>	<b>57,904,923.28</b>
IMPUESTOS	0.00	0.00	0.00	6,195,524.15	0.00	6,195,524.15
DERECHOS	0.00	0.00	0.00	3,231,907.82	0.00	3,231,907.82
PRODUCTOS DE TIPO CORRIENTE	0.00	0.00	0.00	39,116.72	0.00	39,116.72
APROVECHAMIENTOS DE TIPO CORRIENTE	0.00	0.00	0.00	157,907.17	0.00	157,907.17
PARTICIPACIONES Y APORTACIONES.	0.00	0.00	0.00	48,280,467.42	0.00	48,280,467.42
<b>PRESUPUESTO DE EGRESOS</b>	<b>0.00</b>	<b>0.00</b>	<b>315,528,690.54</b>	<b>315,528,690.54</b>	<b>0.00</b>	<b>0.00</b>
<b>PRESUPUESTO DE EGRESOS APROBADO</b>	<b>0.00</b>	<b>0.00</b>	<b>0.00</b>	<b>146,752,193.22</b>	<b>0.00</b>	<b>146,752,193.22</b>
SERVICIOS PERSONALES	0.00	0.00	0.00	73,631,850.85	0.00	73,631,850.85
MATERIALES Y SUMINISTROS	0.00	0.00	0.00	5,323,926.21	0.00	5,323,926.21
SERVICIOS GENERALES	0.00	0.00	0.00	11,689,223.14	0.00	11,689,223.14
TRANSFERENCIAS, ASIGNACIONES, SUBSIDIOS Y OTRAS AYUDAS	0.00	0.00	0.00	18,265,124.62	0.00	18,265,124.62
BIENES MUEBLES, INMUEBLES E INTANGIBLES	0.00	0.00	0.00	52,000.00	0.00	52,000.00
INVERSION PUBLICA	0.00	0.00	0.00	36,482,357.00	0.00	36,482,357.00




**MUNICIPIO DE COQUIMATLAN, COL.**  
Sistema Integral de Contabilidad Gubernamental  
**BALANZA DE COMPROBACION**  
**DEL 1 DE ENERO AL 30 DE ABRIL DE 2023**

Descripción	Saldo Anterior		Movimientos		Saldo Actual	
	Debe	Haber	Debe	Haber	Debe	Haber
DEUDA PUBLICA	0.00	0.00	0.00	1,307,711.40	0.00	1,307,711.40
<b>PRESUPUESTO DE EGRESOS POR EJERCER</b>	<b>0.00</b>	<b>0.00</b>	<b>172,356,257.75</b>	<b>56,147,921.31</b>	<b>116,208,336.44</b>	<b>0.00</b>
SERVICIOS PERSONALES	0.00	0.00	90,128,947.82	34,689,957.33	55,438,990.49	0.00
MATERIALES Y SUMINISTROS	0.00	0.00	5,750,663.17	2,535,200.78	3,215,462.39	0.00
SERVICIOS GENERALES	0.00	0.00	15,242,332.24	6,944,377.24	8,297,955.00	0.00
TRANSFERENCIAS, ASIGNACIONES, SUBSIDIOS Y OTRAS AYUDAS	0.00	0.00	21,662,108.61	8,692,899.20	12,969,209.41	0.00
BIENES MUEBLES, INMUEBLES E INTANGIBLES	0.00	0.00	98,585.45	54,085.45	44,500.00	0.00
INVERSION PUBLICA	0.00	0.00	37,982,357.00	2,548,914.58	35,433,442.42	0.00
DEUDA PUBLICA	0.00	0.00	1,491,263.46	682,486.73	808,776.73	0.00
<b>MODIFICACIONES AL PRESUPUESTO DE EGRESOS APROBADO</b>	<b>0.00</b>	<b>0.00</b>	<b>25,627,856.18</b>	<b>25,529,472.18</b>	<b>98,384.00</b>	<b>0.00</b>
SERVICIOS PERSONALES	0.00	0.00	16,491,208.25	16,491,208.25	0.00	0.00
MATERIALES Y SUMINISTROS	0.00	0.00	983,700.93	395,160.73	588,540.20	0.00
SERVICIOS GENERALES	0.00	0.00	3,025,910.98	3,525,891.10	0.00	499,980.12
TRANSFERENCIAS, ASIGNACIONES, SUBSIDIOS Y OTRAS AYUDAS	0.00	0.00	3,414,317.31	3,389,983.99	24,333.32	0.00
BIENES MUEBLES, INMUEBLES E INTANGIBLES	0.00	0.00	29,166.65	43,676.05	0.00	14,509.40
INVERSION PUBLICA	0.00	0.00	1,500,000.00	1,500,000.00	0.00	0.00
DEUDA PUBLICA	0.00	0.00	183,552.06	183,552.06	0.00	0.00
<b>PRESUPUESTO DE EGRESOS COMPROMETIDO</b>	<b>0.00</b>	<b>0.00</b>	<b>30,592,181.48</b>	<b>29,857,941.27</b>	<b>734,240.21</b>	<b>0.00</b>
SERVICIOS PERSONALES	0.00	0.00	18,204,637.80	18,204,637.80	0.00	0.00
MATERIALES Y SUMINISTROS	0.00	0.00	1,580,600.08	1,580,600.08	0.00	0.00
SERVICIOS GENERALES	0.00	0.00	3,945,684.26	3,945,684.26	0.00	0.00
TRANSFERENCIAS, ASIGNACIONES, SUBSIDIOS Y OTRAS AYUDAS	0.00	0.00	5,285,581.89	5,285,581.89	0.00	0.00
BIENES MUEBLES, INMUEBLES E INTANGIBLES	0.00	0.00	27,828.20	27,828.20	0.00	0.00
INVERSION PUBLICA	0.00	0.00	1,048,914.58	314,674.37	734,240.21	0.00
DEUDA PUBLICA	0.00	0.00	498,934.67	498,934.67	0.00	0.00
<b>PRESUPUESTO DE EGRESOS DEVENGADO</b>	<b>0.00</b>	<b>0.00</b>	<b>29,902,628.83</b>	<b>29,103,021.96</b>	<b>799,606.87</b>	<b>0.00</b>
SERVICIOS PERSONALES	0.00	0.00	18,204,637.80	18,204,637.80	0.00	0.00
MATERIALES Y SUMINISTROS	0.00	0.00	1,601,030.64	1,429,618.03	171,412.61	0.00
SERVICIOS GENERALES	0.00	0.00	3,971,441.26	3,657,921.37	313,519.89	0.00



**MUNICIPIO DE COQUIMATLAN, COL.**  
Sistema Integral de Contabilidad Gubernamental  
**BALANZA DE COMPROBACION**  
**DEL 1 DE ENERO AL 30 DE ABRIL DE 2023**

Descripción	Saldo Anterior		Movimientos		Saldo Actual		Haber
	Debe	Haber	Debe	Haber	Debe	Haber	
TRANSFERENCIAS, ASIGNACIONES, SUBSIDIOS Y OTRAS AYUDAS	0.00	0.00	5,284,081.89	5,284,081.89	0.00	0.00	0.00
BIENES MUEBLES, INMUEBLES E INTANGIBLES	0.00	0.00	27,828.20	27,828.20	0.00	0.00	0.00
INVERSION PUBLICA	0.00	0.00	314,674.37	0.00	314,674.37	0.00	0.00
DEUDA PUBLICA	0.00	0.00	498,934.67	498,934.67	0.00	0.00	0.00
<b>PRESUPUESTO DE EGRESOS EJERCIDO</b>	<b>0.00</b>	<b>0.00</b>	<b>29,096,012.61</b>	<b>28,073,033.60</b>	<b>1,022,979.01</b>	<b>0.00</b>	<b>0.00</b>
SERVICIOS PERSONALES	0.00	0.00	18,214,067.13	17,545,825.84	668,241.29	0.00	0.00
MATERIALES Y SUMINISTROS	0.00	0.00	1,428,587.91	1,339,157.37	89,430.54	0.00	0.00
SERVICIOS GENERALES	0.00	0.00	3,643,012.81	3,491,357.47	151,655.34	0.00	0.00
TRANSFERENCIAS, ASIGNACIONES, SUBSIDIOS Y OTRAS AYUDAS	0.00	0.00	5,283,581.89	5,169,930.05	113,651.84	0.00	0.00
BIENES MUEBLES, INMUEBLES E INTANGIBLES	0.00	0.00	27,828.20	27,828.20	0.00	0.00	0.00
DEUDA PUBLICA	0.00	0.00	498,934.67	498,934.67	0.00	0.00	0.00
<b>PRESUPUESTO DE EGRESOS PAGADO</b>	<b>0.00</b>	<b>0.00</b>	<b>27,953,753.69</b>	<b>65,107.00</b>	<b>27,888,646.69</b>	<b>0.00</b>	<b>0.00</b>
SERVICIOS PERSONALES	0.00	0.00	17,539,937.12	15,318.05	17,524,619.07	0.00	0.00
MATERIALES Y SUMINISTROS	0.00	0.00	1,287,150.58	28,070.11	1,259,080.47	0.00	0.00
SERVICIOS GENERALES	0.00	0.00	3,438,382.47	12,309.44	3,426,073.03	0.00	0.00
TRANSFERENCIAS, ASIGNACIONES, SUBSIDIOS Y OTRAS AYUDAS	0.00	0.00	5,164,430.05	6,500.00	5,157,930.05	0.00	0.00
BIENES MUEBLES, INMUEBLES E INTANGIBLES	0.00	0.00	24,918.80	2,909.40	22,009.40	0.00	0.00
DEUDA PUBLICA	0.00	0.00	498,934.67	0.00	498,934.67	0.00	0.00
<b>CUENTAS DE CIERRE PRESUPUESTARIO</b>							
<b>TOTAL:</b>	<b>281,998,434.65</b>	<b>281,998,434.65</b>	<b>724,041,161.05</b>	<b>724,041,161.05</b>	<b>623,792,819.49</b>	<b>623,792,819.49</b>	<b>623,792,819.49</b>



# COQUIMATLÁN

H. AYUNTAMIENTO 2021 - 2024




## Estado Analítico del Ingreso

"2023, AÑO DE LA CONMEMORACIÓN DEL 500 ANIVERSARIO DE LA FUNDACIÓN DE LA VILLA DE COLIMA"

"H. Ayuntamiento Coquimatlán, Colima"


Reforma S/N y Jesús Alcaraz, Coquimatlán, Col., Tel: 312 207 89 66, 312 207 92 58 C. P. 28400.



**MUNICIPIO DE COQUIMATLAN, COL.**  
**Sistema Integral de Contabilidad Gubernamental**  
**ESTADO ANALITICO DE INGRESOS**  
**DEL 1 DE ABRIL AL 30 DE ABRIL DE 2023**

Análisis por: Fuente y Origen de Ingresos -- Clasificación por Rubro de Ingresos

Clave Presupuestaria	Descripción	Est. Abr-Abr	AVR Abr-Abr	PrM Abr-Abr	Dev Abr-Abr	Rec Abr-Abr	PtR Abr-Abr
FF-OR-RF-Rubro-Tipo-Clase-Conc							
<b>01</b>	<b>NO ETIQUETADO</b>	<b>7,452,734.78</b>		<b>0.00</b>	<b>11,199,678.76</b>	<b>11,199,678.76</b>	<b>-3,746,943.98</b>
01 01	RECURSOS FISCALES	1,015,313.31		0.00	1,371,671.62	1,371,671.62	-356,358.31
01 01 01	IMPUESTOS	488,533.53		0.00	604,601.11	604,601.11	-116,067.58
01 01 01 1	IMPUESTOS	488,533.53		0.00	604,601.11	604,601.11	-116,067.58
01 01 01 1 0	IMPUESTOS SOBRE LOS INGRESOS	0.00		0.00	0.00	0.00	0.00
01 01 01 1 1	IMPUESTO SOBRE ESPECTÁCULOS Y OTRAS DIVERSIONES PUBLICAS	0.00		0.00	0.00	0.00	0.00
01 01 01 1 1 1	BOX Y LUCHA LIBRE	0.00		0.00	0.00	0.00	0.00
01 01 01 1 1 1 1	CHARREADAS Y JARIFEOS	0.00		0.00	0.00	0.00	0.00
01 01 01 1 1 1 4	CIRCOS Y CARPAS	0.00		0.00	0.00	0.00	0.00
01 01 01 1 1 1 5	IMPUESTOS SOBRE EL PATRIMONIO	345,546.70		0.00	308,804.45	308,804.45	36,742.25
01 01 01 2	IMPUESTO PREDIAL	345,546.70		0.00	308,804.45	308,804.45	36,742.25
01 01 01 2 1	IMPUESTO PREDIAL URBANO EDIFICADO	223,148.93		0.00	219,893.54	219,893.54	3,255.39
01 01 01 2 1 1	IMPUESTO PREDIAL URBANO NO EDIFICADO	42,595.80		0.00	39,026.19	39,026.19	3,569.61
01 01 01 2 1 2	IMPUESTO PREDIAL RÚSTICO	64,367.04		0.00	36,838.98	36,838.98	27,528.06
01 01 01 2 1 3	IMPUESTO PREDIAL PARCELAS	9,537.12		0.00	16,062.66	16,062.66	-6,525.54
01 01 01 2 1 4	IMPUESTO PREDIAL CEMENTERIOS	31,012.41		0.00	21,063.90	21,063.90	9,948.51
01 01 01 2 1 5	DESCUENTOS Y BONIFICACIONES POR PRONTO PAGO	0.00		0.00	0.00	0.00	0.00
01 01 01 2 1 6	DESCUENTOS Y BONIFICACIONES DISCAPACITADOS Y TERCERA EDAD	-25,114.60		0.00	-24,080.82	-24,080.82	-1,033.78
01 01 01 2 1 8	IMPUESTOS SOBRE LA PRODUCCIÓN, EL CONSUMO Y LAS TRANSACCIONES	64,114.00		0.00	196,720.94	196,720.94	-132,606.94
01 01 01 3	IMPUESTO SOBRE TRANSMISIONES PATRIMONIALES	64,114.00		0.00	196,720.94	196,720.94	-132,606.94
01 01 01 3 1	ACCESORIOS DE IMPUESTOS	78,872.83		0.00	99,075.72	99,075.72	-20,202.89
01 01 01 3 1 0	ACCESORIOS DE IMPUESTO PREDIAL	78,872.83		0.00	99,075.72	99,075.72	-20,202.89
01 01 01 3 1 1	GASTOS DE EJECUCIÓN	0.00		0.00	0.00	0.00	0.00
01 01 01 3 1 1 1	RECARGOS	78,872.83		0.00	99,075.72	99,075.72	-20,202.89
01 01 01 3 1 1 3	HONORARIOS DE NOTIFICACIÓN	0.00		0.00	0.00	0.00	0.00
01 01 01 3 1 1 5	DESCUENTOS EN RECARGOS	0.00		0.00	0.00	0.00	0.00
01 01 01 3 1 1 6	DERECHOS	524,695.73		0.00	726,598.53	726,598.53	-201,902.80
01 01 02	DERECHOS POR EL USO, GOCE, APROVECHAMIENTO O EXPLOTACIÓN DE BIENES DE DOMINIO PÚBLICO	524,695.73		0.00	718,403.07	718,403.07	-193,907.34
01 01 02 4	USO DE VÍAS Y ÁREAS PÚBLICAS	10,136.00		0.00	12,962.39	12,962.39	-2,826.39
01 01 02 4 1	ESTACIONAMIENTO PÚBLICO DE PROPIEDAD MUNICIPAL	10,136.00		0.00	12,962.39	12,962.39	-2,826.39
01 01 02 4 1 1	USO PARA PUESTOS FIJOS, SEMIFIJOS, AMBULANTES Y TIANGUIS	0.00		0.00	0.00	0.00	0.00
01 01 02 4 1 1 4		4,825.00		0.00	12,962.39	12,962.39	-8,137.39
01 01 02 4 1 1 6				0.00			




**MUNICIPIO DE COQUIMATLAN, COL.**  
**Sistema Integral de Contabilidad Gubernamental**  
**ESTADO ANALITICO DE INGRESOS**  
**DEL 1 DE ABRIL AL 30 DE ABRIL DE 2023**

Análisis por: Fuente y Origen de Ingresos -- Clasificación por Rubro de Ingresos

Clave Presupuestaria	Descripción	Est. Abr-Abr	AVR Abr-Abr	PtM Abr-Abr	Dev Abr-Abr	Rec Abr-Abr	PtR Abr-Abr
FF-OR-RF-Rubro-Tipo-Clase-Conc							
01 01 02 4 1 1 8	OTROS NO ESPECIFICADOS	5,311.00	0.00	5,311.00	0.00	0.00	5,311.00
01 01 02 4 3 0 0	DERECHOS POR PRESTACIÓN DE SERVICIOS	268,185.49	0.00	268,185.49	278,535.08	278,535.08	-10,349.59
01 01 02 4 3 2 0	ALUMBRADO PÚBLICO	193,196.89	0.00	193,196.89	215,430.04	215,430.04	-22,233.15
01 01 02 4 3 2 1	RECAUDACION CFE	170,455.09	0.00	170,455.09	193,875.40	193,875.40	-23,420.31
01 01 02 4 3 2 2	RECAUDACION TESORERIA	22,741.80	0.00	22,741.80	21,554.64	21,554.64	1,187.16
01 01 02 4 3 4 0	CEMENTERIOS	11,600.00	0.00	11,600.00	10,374.00	10,374.00	1,226.00
01 01 02 4 3 5 0	RASTRO	63,388.60	0.00	63,388.60	52,731.04	52,731.04	10,657.56
01 01 02 4 4 0 0	OTROS DERECHOS	246,174.24	0.00	246,174.24	426,905.60	426,905.60	-180,731.36
01 01 02 4 4 1 0	LICENCIAS, PERMISOS, AUTORIZACIONES Y REFERENDOS	119,153.90	0.00	119,153.90	276,436.41	276,436.41	-157,282.51
01 01 02 4 4 1 1	PERMISOS DE CONSTRUCCIÓN	10,603.89	0.00	10,603.89	414.96	414.96	10,188.93
01 01 02 4 4 1 2	PERMISOS DE REMODELACIÓN	142.89	0.00	142.89	0.00	0.00	142.89
01 01 02 4 4 1 6	PERMISO PARA BARDEOS	0.00	0.00	0.00	240.16	240.16	-240.16
01 01 02 4 4 1 8	ELABORACION DE PLANOS PARA CONSTRUCCIÓN	0.00	0.00	0.00	2,061.58	2,061.58	-2,061.58
01 01 02 4 4 1 9	OTROS PERMISOS DE CONTRUCCIÓN	0.00	0.00	0.00	207.48	207.48	-207.48
01 01 02 4 4 1 10	ALINEAMIENTOS	774.17	0.00	774.17	6,960.40	6,960.40	-6,186.23
01 01 02 4 4 1 11	DESIGNACION DE NÚMERO OFICIAL	952.58	0.00	952.58	4,091.52	4,091.52	-3,138.94
01 01 02 4 4 1 13	DICTAMEN DE VOCACIÓN DE SUELO	10,568.33	0.00	10,568.33	12,301.57	12,301.57	-1,733.24
01 01 02 4 4 1 15	LICENCIA PARA ROMPER PAVIMENTOS, BANQUETAS O MACHUELOS.	423.37	0.00	423.37	0.00	0.00	423.37
01 01 02 4 4 1 16	AUTORIZACIÓN DE PROGRAMA PARCIAL DE URBANIZACIÓN	0.00	0.00	0.00	1,385.56	1,385.56	-1,385.56
01 01 02 4 4 1 17	PERMISO PARA SUBDIVISIÓN O FUSIÓN DE LOTES	2,860.97	0.00	2,860.97	3,182.33	3,182.33	-321.36
01 01 02 4 4 1 20	LICENCIA DE URBANIZACIÓN	91,769.28	0.00	91,769.28	230,610.85	230,610.85	-138,841.57
01 01 02 4 4 1 23	INCORPORACIÓN MUNICIPAL	0.00	0.00	0.00	4,066.60	4,066.60	-4,066.60
01 01 02 4 4 1 25	INSCRIPCIÓN O REFERENDO COMO PERITO DE OBRA.	1,058.42	0.00	1,058.42	5,031.39	5,031.39	-3,972.97
01 01 02 4 4 1 27	INSCRIPCIÓN O REG. DE TÍTULOS, DOCUMENTOS PÚBLICOS	0.00	0.00	0.00	5,882.01	5,882.01	-5,882.01
01 01 02 4 4 2 0	ANUNCIOS Y PUBLICIDAD	1,000.00	0.00	1,000.00	0.00	0.00	1,000.00
01 01 02 4 4 2 1	PUBLICIDAD PERMANENTE	500.00	0.00	500.00	0.00	0.00	500.00
01 01 02 4 4 2 2	PUBLICIDAD TRANSITORIA	500.00	0.00	500.00	0.00	0.00	500.00
01 01 02 4 4 3 0	BEBIDAS ALCOHOLICAS	55,612.50	0.00	55,612.50	63,575.45	63,575.45	-7,962.95
01 01 02 4 4 3 1	EXPEDICIÓN DE LICENCIAS PARA FUNCIONAMIENTO DE ESTABLECIMIENTO	8,204.56	0.00	8,204.56	12,655.01	12,655.01	-4,450.45
01 01 02 4 4 3 2	REFERENDO DE ANUAL DE LICENCIA	37,362.30	0.00	37,362.30	35,515.05	35,515.05	1,847.25
01 01 02 4 4 3 3	CAMBIO DE DOMICILIO	0.00	0.00	0.00	0.00	0.00	0.00
01 01 02 4 4 3 4	CAMBIO DE PROPIETARIO	500.00	0.00	500.00	0.00	0.00	500.00
01 01 02 4 4 3 5	HORAS EXTRAS	6,591.00	0.00	6,591.00	6,276.27	6,276.27	314.73






**MUNICIPIO DE COQUIMATLAN, COL.**  
**Sistema Integral de Contabilidad Gubernamental**  
**ESTADO ANALITICO DE INGRESOS**  
**DEL 1 DE ABRIL AL 30 DE ABRIL DE 2023**

Análisis por: Fuente y Origen de Ingresos -- Clasificación por Rubro de Ingresos


Clave Presupuestaria	Descripción	Est. Abr-Abr	Abr-Abr-Abr	PM: Abr-Abr	Dev Abr-Abr	Rec Abr-Abr	PrR Abr-Abr
FF-OR-RF-Rubro-Tipo-Clase-Conc							
01 01 02 4 4 3 6	PERMISO PARA REALIZACIÓN DE EVENTOS ESPECIALES	1,154.64	0.00	1,154.64	4,045.86	4,045.86	-2,891.22
01 01 02 4 4 3 7	PERMISO PARA FUNCIONAMIENTO TEMPORAL	1,800.00	0.00	1,800.00	5,083.26	5,083.26	-3,283.26
01 01 02 4 4 5 0	REGISTROS, CERTIFICACIONES Y LEGALIZACIONES	38,729.00	0.00	38,729.00	42,703.59	42,703.59	-3,974.59
01 01 02 4 4 5 1	EN OFICINAS	22,499.00	0.00	22,499.00	27,267.06	27,267.06	-4,768.06
01 01 02 4 4 5 2	A DOMICILIO	2,500.00	0.00	2,500.00	4,979.52	4,979.52	-2,479.52
01 01 02 4 4 5 3	DIVORCIOS	13,730.00	0.00	13,730.00	10,457.01	10,457.01	3,272.99
01 01 02 4 4 6 0	CATASTRO	22,807.00	0.00	22,807.00	36,443.31	36,443.31	-13,636.31
01 01 02 4 4 6 2	INFORMES Y CERTIFICACIONES DE CATASTRO	6,408.00	0.00	6,408.00	6,888.27	6,888.27	-480.27
01 01 02 4 4 6 3	AVALÚOS, ASIGNACION DE CLAVES Y MEDICIONES	12,518.00	0.00	12,518.00	29,555.04	29,555.04	-17,037.04
01 01 02 4 4 6 4	FUSIONES, SUBDIVISIONES, RELOTIFICACIONES, CESIONES Y REGISTROS	3,881.00	0.00	3,881.00	0.00	0.00	3,881.00
01 01 02 4 4 7 0	ECOLOGÍA	2,600.00	0.00	2,600.00	1,443.65	1,443.65	1,156.35
01 01 02 4 4 7 1	DICTÁMEN DE FACTIBILIDAD	2,500.00	0.00	2,500.00	1,443.65	1,443.65	1,056.35
01 01 02 4 4 7 3	AUTORIZACIÓN PARA PODA O DERRIBO DE ÁRBOL	100.00	0.00	100.00	0.00	0.00	100.00
01 01 02 4 4 8 0	DIVERSAS CERTIFICACIONES	6,271.84	0.00	6,271.84	6,303.19	6,303.19	-31.35
01 01 02 4 4 8 2	CERTIFICACIÓN DE RESIDENCIA	1,154.60	0.00	1,154.60	1,244.90	1,244.90	-90.30
01 01 02 4 4 8 4	CONSTANCIAS	396.22	0.00	396.22	1,037.40	1,037.40	-641.18
01 01 02 4 4 8 5	REGISTRO DEL RIESGO DE SINIESTRALIDAD	4,721.02	0.00	4,721.02	4,020.89	4,020.89	700.13
01 01 02 5 0 0 0	PRODUCTOS	200.00	0.00	200.00	8,195.46	8,195.46	-7,995.46
01 01 02 5 1 0 0	PRODUCTOS	200.00	0.00	200.00	8,195.46	8,195.46	-7,995.46
01 01 02 5 1 1 0	PRODUCTOS DERIVADOS DEL USO Y APROVECHAMIENTO DE BIENES NO SUJETOS A RÉGIMEN DE DOMINIO PÚBLICO	200.00	0.00	200.00	8,195.46	8,195.46	-7,995.46
01 01 02 5 1 1 3	FORMAS IMPRESAS	200.00	0.00	200.00	8,195.46	8,195.46	-7,995.46
01 01 03	PRODUCTOS	3,244.42	0.00	3,244.42	10,405.90	10,405.90	-7,161.48
01 01 03 5 0 0 0	PRODUCTOS	3,244.42	0.00	3,244.42	3,705.90	3,705.90	-461.48
01 01 03 5 1 0 0	PRODUCTOS	3,244.42	0.00	3,244.42	3,705.90	3,705.90	-461.48
01 01 03 5 1 1 0	PRODUCTOS DERIVADOS DEL USO Y APROVECHAMIENTO DE BIENES NO SUJETOS A RÉGIMEN DE DOMINIO PÚBLICO	0.00	0.00	0.00	0.00	0.00	0.00
01 01 03 5 1 1 4	PUBLICACIONES	0.00	0.00	0.00	0.00	0.00	0.00
01 01 03 5 1 3 0	OTROS PRODUCTOS QUE GENERAN INGRESOS CORRIENTES	3,244.42	0.00	3,244.42	3,705.90	3,705.90	-461.48
01 01 03 5 1 3 1	RENDIMIENTOS GENERADOS DE GASTO CORRIENTE	3,016.76	0.00	3,016.76	3,364.93	3,364.93	-348.17
01 01 03 5 1 3 2	RENDIMIENTOS GENERADOS DE FAIS	113.00	0.00	113.00	167.15	167.15	-54.15
01 01 03 5 1 3 3	RENDIMIENTOS GENERADOS DE FORTAMUN	114.66	0.00	114.66	173.82	173.82	-59.16
01 01 03 6 0 0 0	APROVECHAMIENTOS	0.00	0.00	0.00	6,700.00	6,700.00	-6,700.00



**MUNICIPIO DE COQUIMATLAN, COL.**  
**Sistema Integral de Contabilidad Gubernamental**  
**ESTADO ANALITICO DE INGRESOS**  
**DEL 1 DE ABRIL AL 30 DE ABRIL DE 2023**

Análisis por: Fuente y Origen de Ingresos -- Clasificación por Rubro de Ingresos


Clave Presupuestaria	Descripción	Est. Abr-Abr	AvR Abr-Abr	PrM Abr-Abr	Dev Abr-Abr	Rec Abr-Abr	PrR Abr-Abr
FF-OR-RF-Rubro-Tipo-Clase-Conc							
01 01 03 6 1 0 0	APROVECHAMIENTOS	0.00	0.00	0.00	6,700.00	6,700.00	-6,700.00
01 01 03 6 1 9 0	OTROS APROVECHAMIENTOS	0.00	0.00	0.00	6,700.00	6,700.00	-6,700.00
01 01 03 6 1 9 1	INTERESES	0.00	0.00	0.00	0.00	0.00	0.00
01 01 03 6 1 9 2	INDEMNIZACIONES	0.00	0.00	0.00	6,700.00	6,700.00	-6,700.00
01 01 04	APROVECHAMIENTOS	-1,160.37	0.00	-1,160.37	30,066.08	30,066.08	-31,226.45
01 01 04 4 0 0 0	DERECHOS	0.00	0.00	0.00	2,489.76	2,489.76	-2,489.76
01 01 04 4 5 0 0	ACCESORIOS DE DERECHOS	0.00	0.00	0.00	2,489.76	2,489.76	-2,489.76
01 01 04 4 5 1 0	MULTAS POR PAGO EXTEMPORANEO DE DERECHOS	0.00	0.00	0.00	2,489.76	2,489.76	-2,489.76
01 01 04 6 0 0 0	APROVECHAMIENTOS	-1,160.37	0.00	-1,160.37	27,576.32	27,576.32	-28,736.69
01 01 04 6 1 0 0	APROVECHAMIENTOS	-1,160.37	0.00	-1,160.37	27,576.32	27,576.32	-28,736.69
01 01 04 6 1 2 0	MULTAS	-1,160.37	0.00	-1,160.37	20,436.78	20,436.78	-21,597.15
01 01 04 6 1 2 1	MULTAS POR FALTAS A LA REGLAMENTACIÓN MUNICIPAL	6,339.63	0.00	6,339.63	40,873.56	40,873.56	-34,533.93
01 01 04 6 1 2 4	DESCUENTO DE MULTAS	-7,500.00	0.00	-7,500.00	-20,436.78	-20,436.78	12,936.78
01 01 04 6 1 3 0	INDEMNIZACIONES	0.00	0.00	0.00	7,139.54	7,139.54	-7,139.54
01 05	RECURSOS FEDERALES	6,437,421.47	0.00	6,437,421.47	9,828,007.14	9,828,007.14	-3,390,585.67
01 05 01	FONDO GENERAL DE PARTICIPACIONES	4,174,708.91	0.00	4,174,708.91	6,812,041.54	6,812,041.54	-2,637,332.63
01 05 01 8 0 0 0	PARTICIPACIONES, APORTACIONES, CONVENIOS, INCENTIVOS DERIVADOS DE LA COLABORACION FISCAL Y FONDOS DISTINTOS DE APORTACIONES	4,174,708.91	0.00	4,174,708.91	6,812,041.54	6,812,041.54	-2,637,332.63
01 05 01 8 1 0 0	PARTICIPACIONES	4,174,708.91	0.00	4,174,708.91	6,812,041.54	6,812,041.54	-2,637,332.63
01 05 01 8 1 1 0	FONDO GENERAL DE PARTICIPACIONES	4,174,708.91	0.00	4,174,708.91	6,812,041.54	6,812,041.54	-2,637,332.63
01 05 02	FONDO DE FOMENTO MUNICIPAL	1,389,756.08	0.00	1,389,756.08	1,887,799.43	1,887,799.43	-498,043.35
01 05 02 8 0 0 0	PARTICIPACIONES, APORTACIONES, CONVENIOS, INCENTIVOS DERIVADOS DE LA COLABORACION FISCAL Y FONDOS DISTINTOS DE APORTACIONES	1,389,756.08	0.00	1,389,756.08	1,887,799.43	1,887,799.43	-498,043.35
01 05 02 8 1 0 0	PARTICIPACIONES	1,389,756.08	0.00	1,389,756.08	1,887,799.43	1,887,799.43	-498,043.35
01 05 02 8 1 2 0	FONDO DE FOMENTO MUNICIPAL	1,389,756.08	0.00	1,389,756.08	1,887,799.43	1,887,799.43	-498,043.35
01 05 03	FONDO DE FISCALIZACION Y RECAUDACION	214,823.41	0.00	214,823.41	536,601.45	536,601.45	-321,778.04
01 05 03 8 0 0 0	PARTICIPACIONES, APORTACIONES, CONVENIOS, INCENTIVOS DERIVADOS DE LA COLABORACION FISCAL Y FONDOS DISTINTOS DE APORTACIONES	214,823.41	0.00	214,823.41	536,601.45	536,601.45	-321,778.04
01 05 03 8 1 0 0	PARTICIPACIONES	214,823.41	0.00	214,823.41	536,601.45	536,601.45	-321,778.04
01 05 03 8 1 6 0	FONDO DE FISCALIZACIÓN	214,823.41	0.00	214,823.41	536,601.45	536,601.45	-321,778.04
01 05 06	IMPUESTO ESPECIAL SOBRE PRODUCCION Y SERVICIOS	140,929.25	0.00	140,929.25	416,829.05	416,829.05	-275,899.80
01 05 06 8 0 0 0	PARTICIPACIONES, APORTACIONES, CONVENIOS, INCENTIVOS DERIVADOS DE LA COLABORACION FISCAL Y FONDOS DISTINTOS DE APORTACIONES	140,929.25	0.00	140,929.25	416,829.05	416,829.05	-275,899.80



**MUNICIPIO DE COQUIMATLAN, COL.**  
**Sistema Integral de Contabilidad Gubernamental**  
**ESTADO ANALITICO DE INGRESOS**  
**DEL 1 DE ABRIL AL 30 DE ABRIL DE 2023**

Análisis por: Fuente y Origen de Ingresos -- Clasificación por Rubro de Ingresos

Clave Presupuestaria	Descripción	Est. Abr-Abr	AyR. Abr-Abr	PrM. Abr-Abr	Dev. Abr-Abr	Rec. Abr-Abr	PrR. Abr-Abr
FF-OR-RF-Rubro-Tipo-Clase-Conc							
01 05 06 8 1 0 0	PARTICIPACIONES	140,929.25	0.00	140,929.25	416,829.05	416,829.05	-275,899.80
01 05 06 8 1 5 0	IEPS	140,929.25	0.00	140,929.25	416,829.05	416,829.05	-275,899.80
01 05 10	FONDO DE IMPUESTO SOBRE LA RENTA	316,548.16	0.00	316,548.16	4,078.96	4,078.96	312,469.20
01 05 10 8 0 0 0	PARTICIPACIONES, APORTACIONES, CONVENIOS, INCENTIVOS DERIVADOS DE LA COLABORACIÓN FISCAL Y FONDOS DISTINTOS DE APORTACIONES	316,548.16	0.00	316,548.16	4,078.96	4,078.96	312,469.20
01 05 10 8 1 0 0	PARTICIPACIONES	316,548.16	0.00	316,548.16	4,078.96	4,078.96	312,469.20
01 05 10 8 1 9 0	PARTICIPACION ARTICULO 3-B LEY DE COORDINACION FISCAL FEDERAL	316,548.16	0.00	316,548.16	4,078.96	4,078.96	312,469.20
01 05 14	IMPUESTO SOBRE AUTOMOVILES NUEVOS	200,655.66	0.00	200,655.66	170,656.71	170,656.71	29,998.95
01 05 14 8 0 0 0	PARTICIPACIONES, APORTACIONES, CONVENIOS, INCENTIVOS DERIVADOS DE LA COLABORACIÓN FISCAL Y FONDOS DISTINTOS DE APORTACIONES	200,655.66	0.00	200,655.66	170,656.71	170,656.71	29,998.95
01 05 14 8 1 0 0	PARTICIPACIONES	200,655.66	0.00	200,655.66	170,656.71	170,656.71	29,998.95
01 05 14 8 1 4 0	ISAN	79,783.25	0.00	79,783.25	170,656.71	170,656.71	-90,873.46
01 05 14 8 1 7 0	IEPS GASOLINA Y DIESEL	115,869.75	0.00	115,869.75	0.00	0.00	115,869.75
01 05 14 8 1 100	ISR ENAJENACION DE BIENES INMUEBLES	5,002.66	0.00	5,002.66	0.00	0.00	5,002.66
02	ETIQUETADO	5,244,792.61	-8,198.66	5,236,593.95	5,236,594.00	5,236,594.00	-0.05
02 05	RECURSOS FEDERALES	5,244,792.61	-8,198.66	5,236,593.95	5,236,594.00	5,236,594.00	-0.05
02 05 01	FONDO DE APORTACIONES PARA LA INFRAESTRUCTURA MUNICIPAL	3,648,235.70	0.00	3,648,235.70	3,648,236.00	3,648,236.00	-0.30
02 05 01 8 0 0 0	PARTICIPACIONES, APORTACIONES, CONVENIOS, INCENTIVOS DERIVADOS DE LA COLABORACIÓN FISCAL Y FONDOS DISTINTOS DE APORTACIONES	3,648,235.70	0.00	3,648,235.70	3,648,236.00	3,648,236.00	-0.30
02 05 01 8 2 0 0	APORTACIONES	3,648,235.70	0.00	3,648,235.70	3,648,236.00	3,648,236.00	-0.30
02 05 01 8 2 1 0	FONDO DE APORTACIÓN PARA LA INFRAESTRUCTURA SOCIAL	3,648,235.70	0.00	3,648,235.70	3,648,236.00	3,648,236.00	-0.30
02 05 01 8 2 1 1	FAIS DEL EJERCICIO	3,648,235.70	0.00	3,648,235.70	3,648,236.00	3,648,236.00	-0.30
02 05 02	FONDO DE APORTACIONES PARA EL FORTALECIMIENTO DE LOS MUNICIPIOS Y DE LAS DEMARCACIONES TERRITORIALES DEL DISTRITO FEDERAL	1,596,556.91	-8,198.66	1,588,358.25	1,588,358.00	1,588,358.00	0.25
02 05 02 8 0 0 0	PARTICIPACIONES, APORTACIONES, CONVENIOS, INCENTIVOS DERIVADOS DE LA COLABORACIÓN FISCAL Y FONDOS DISTINTOS DE APORTACIONES	1,596,556.91	-8,198.66	1,588,358.25	1,588,358.00	1,588,358.00	0.25
02 05 02 8 2 0 0	APORTACIONES	1,596,556.91	-8,198.66	1,588,358.25	1,588,358.00	1,588,358.00	0.25
02 05 02 8 2 2 0	FONDO DE APORTACIÓN PARA EL FORTALECIMIENTO DE LOS MUNICIPIOS	1,596,556.91	-8,198.66	1,588,358.25	1,588,358.00	1,588,358.00	0.25
02 05 02 8 2 2 1	FORTAMUN DEL EJERCICIO	1,596,556.91	-8,198.66	1,588,358.25	1,588,358.00	1,588,358.00	0.25




MUNICIPIO DE COQUIMATLAN, COL.  
Sistema Integral de Contabilidad Gubernamental  
**ESTADO ANALITICO DE INGRESOS**  
**DEL 1 DE ABRIL AL 30 DE ABRIL DE 2023**

Análisis por: Fuente y Origen de Ingresos -- Clasificación por Rubro de Ingresos

Clave Presupuestaria	Descripción	Est. Abr-Abr	AyR Abr-Abr	PtM Abr-Abr	Dev Abr-Abr	Rec Abr-Abr	PfR Abr-Abr
FF-OR-RF-Rubro-Tipo-Clase-Conc							


**TOTAL:** 12,697,527.39 -8,198.66 12,689,328.73 16,436,272.76 16,436,272.76 -3,746,944.03



**MUNICIPIO DE COQUIMATLAN, COL.**  
**Sistema Integral de Contabilidad Gubernamental**  
**ESTADO ANALITICO DE INGRESOS**  
**DEL 1 DE ENERO AL 30 DE ABRIL DE 2023**

Análisis por: Fuente y Origen de Ingresos -- Clasificación por Rubro de Ingresos


Clave Presupuestaria	Descripción	Est. Ene-Abr	AyR Ene-Abr	PtM Ene-Abr	Dev Ene-Abr	Rec Ene-Abr	PRR Ene-Abr
FF-OR-RF-Rubro-Tipo-Clase-Conc							
<b>01</b>	<b>NO ETIQUETADO</b>	<b>33,429,106.47</b>	<b>0.00</b>	<b>33,429,106.47</b>	<b>36,958,547.28</b>	<b>36,958,547.28</b>	<b>-3,529,440.81</b>
01 01 01	RECURSOS FISCALES	7,679,420.59	0.00	7,679,420.59	9,624,455.86	9,624,455.86	-1,945,035.27
01 01 01	IMPUESTOS	4,728,506.61	0.00	4,728,506.61	6,195,524.15	6,195,524.15	-1,467,017.54
01 01 01 1	IMPUESTOS	4,728,506.61	0.00	4,728,506.61	6,195,524.15	6,195,524.15	-1,467,017.54
01 01 01 1 0	IMPUESTOS SOBRE LOS INGRESOS	7,160.00	0.00	7,160.00	32,224.00	32,224.00	-25,064.00
01 01 01 1 0 0	IMPUESTO SOBRE ESPECTÁCULOS Y OTRAS DIVERSIONES PUBLICAS	7,160.00	0.00	7,160.00	32,224.00	32,224.00	-25,064.00
01 01 01 1 1	BOX Y LUCHA LIBRE	5,000.00	0.00	5,000.00	0.00	0.00	5,000.00
01 01 01 1 1 1	CHARREADAS Y JARIPEOS	0.00	0.00	0.00	32,224.00	32,224.00	-32,224.00
01 01 01 1 1 4	CHARREADAS Y JARIPEOS	0.00	0.00	0.00	0.00	0.00	0.00
01 01 01 1 1 5	CIRCOS Y CARPAS	2,160.00	0.00	2,160.00	0.00	0.00	2,160.00
01 01 01 1 2	IMPUESTOS SOBRE EL PATRIMONIO	4,179,970.36	0.00	4,179,970.36	4,757,802.35	4,757,802.35	-577,831.99
01 01 01 1 2 0	IMPUESTO SOBRE EL PATRIMONIO	4,179,970.36	0.00	4,179,970.36	4,757,802.35	4,757,802.35	-577,831.99
01 01 01 1 2 1	IMPUESTO PREDIAL	3,383,693.27	0.00	3,383,693.27	3,817,722.30	3,817,722.30	-434,029.03
01 01 01 1 2 1 1	IMPUESTO PREDIAL URBANO EDIFICADO	427,820.72	0.00	427,820.72	427,496.39	427,496.39	324.33
01 01 01 1 2 1 2	IMPUESTO PREDIAL URBANO NO EDIFICADO	889,262.10	0.00	889,262.10	1,015,248.64	1,015,248.64	-125,986.54
01 01 01 1 2 1 3	IMPUESTO PREDIAL RÚSTICO	130,643.34	0.00	130,643.34	172,512.12	172,512.12	-41,868.78
01 01 01 1 2 1 4	IMPUESTO PREDIAL PARCELAS	279,699.59	0.00	279,699.59	310,959.62	310,959.62	-31,260.03
01 01 01 1 2 1 5	IMPUESTO PREDIAL CEMENTERIOS	-450,870.34	0.00	-450,870.34	-472,442.37	-472,442.37	21,572.03
01 01 01 1 2 1 6	DESCUENTOS Y BONIFICACIONES POR PRONTO PAGO	-480,278.32	0.00	-480,278.32	-513,694.35	-513,694.35	33,416.03
01 01 01 1 2 1 8	DESCUENTOS Y BONIFICACIONES DISCAPACITADOS Y TERCERA EDAD	187,335.00	0.00	187,335.00	1,005,041.86	1,005,041.86	-817,706.86
01 01 01 1 3	IMPUESTOS SOBRE LA PRODUCCIÓN, EL CONSUMO Y LAS TRANSACCIONES	187,335.00	0.00	187,335.00	1,005,041.86	1,005,041.86	-817,706.86
01 01 01 1 3 1	IMPUESTO SOBRE TRANSMISIONES PATRIMONIALES	187,335.00	0.00	187,335.00	1,005,041.86	1,005,041.86	-817,706.86
01 01 01 1 7	ACCESORIOS DE IMPUESTOS	354,041.25	0.00	354,041.25	400,455.94	400,455.94	-46,414.69
01 01 01 1 7 1	ACCESORIOS DE IMPUESTO PREDIAL	354,041.25	0.00	354,041.25	400,455.94	400,455.94	-46,414.69
01 01 01 1 7 1 1	GASTOS DE EJECUCIÓN	3,773.67	0.00	3,773.67	3,021.90	3,021.90	751.77
01 01 01 1 7 1 1 1	RECARGOS	352,324.76	0.00	352,324.76	396,927.10	396,927.10	-44,602.34
01 01 01 1 7 1 3	HONORARIOS DE NOTIFICACIÓN	337.96	0.00	337.96	506.94	506.94	-168.98
01 01 01 1 7 1 5	DESCUENTOS EN RECARGOS	-2,395.14	0.00	-2,395.14	0.00	0.00	-2,395.14
01 01 01 1 7 1 6	DERECHOS	2,924,076.46	0.00	2,924,076.46	3,252,156.02	3,252,156.02	-328,079.56
01 01 02	DERECHOS	2,923,276.46	0.00	2,923,276.46	3,225,845.20	3,225,845.20	-302,568.74
01 01 02 4	DERECHOS POR EL USO, GOCE, APROVECHAMIENTO O EXPLOTACIÓN DE BIENES DE DOMINIO PÚBLICO	28,550.42	0.00	28,550.42	171,945.19	171,945.19	-143,394.77
01 01 02 4 1	USO DE VÍAS Y ÁREAS PÚBLICAS	28,550.42	0.00	28,550.42	171,945.19	171,945.19	-143,394.77
01 01 02 4 1 1	ESTACIONAMIENTO PÚBLICO DE PROPIEDAD MUNICIPAL	2,020.62	0.00	2,020.62	2,334.15	2,334.15	-313.53
01 01 02 4 1 1 4	USO PARA PUESTOS FIJOS, SEMIFIJOS, AMBULANTES Y TIANGUIS	21,218.80	0.00	21,218.80	161,436.48	161,436.48	-140,217.68



**MUNICIPIO DE COQUIMATLAN, COL.**  
**Sistema Integral de Contabilidad Gubernamental**  
**ESTADO ANALITICO DE INGRESOS**  
**DEL 1 DE ENERO AL 30 DE ABRIL DE 2023**

Análisis por: Fuente y Origen de Ingresos -- Clasificación por Rubro de Ingresos


Clave Presupuestaria	Descripción	Est. Ene-Abr	AVR Ene-Abr	P1M Ene-Abr	Dev Ene-Abr	Rec Ene-Abr	P1R Ene-Abr
FF-OR-RF-Rubro-Tipo-Clase-Conc							
01 01 02 4 1 1 8	OTROS NO ESPECIFICADOS	5,311.00	0.00	5,311.00	8,174.56	8,174.56	-2,863.56
01 01 02 4 3 0 0	DERECHOS POR PRESTACIÓN DE SERVICIOS	1,221,121.24	0.00	1,221,121.24	1,079,843.22	1,079,843.22	141,278.02
01 01 02 4 3 2 0	ALUMBRADO PÚBLICO	875,741.22	0.00	875,741.22	793,259.06	793,259.06	82,482.16
01 01 02 4 3 2 1	RECAUDACION CFE	662,059.65	0.00	662,059.65	569,682.05	569,682.05	92,377.60
01 01 02 4 3 2 2	RECAUDACION TESORERIA	213,681.57	0.00	213,681.57	223,577.01	223,577.01	-9,895.44
01 01 02 4 3 4 0	CEMENTERIOS	90,485.64	0.00	90,485.64	53,749.10	53,749.10	36,736.54
01 01 02 4 3 5 0	RASTRO	254,894.38	0.00	254,894.38	232,835.06	232,835.06	22,059.32
01 01 02 4 4 0 0	OTROS DERECHOS	1,673,604.80	0.00	1,673,604.80	1,974,056.79	1,974,056.79	-300,451.99
01 01 02 4 4 1 0	LICENCIAS, PERMISOS, AUTORIZACIONES Y REFRENDOS	225,816.59	0.00	225,816.59	451,965.00	451,965.00	-226,148.41
01 01 02 4 4 1 1	PERMISOS DE CONSTRUCCIÓN	21,258.69	0.00	21,258.69	21,930.90	21,930.90	-672.21
01 01 02 4 4 1 2	PERMISOS DE REMODELACIÓN	1,647.22	0.00	1,647.22	0.00	0.00	1,647.22
01 01 02 4 4 1 6	PERMISO PARA BARDEOS	0.00	0.00	0.00	392.03	392.03	-392.03
01 01 02 4 4 1 8	ELABORACIÓN DE PLANOS PARA CONSTRUCCIÓN	0.00	0.00	0.00	40,662.54	40,662.54	-40,662.54
01 01 02 4 4 1 9	OTROS PERMISOS DE CONTRUCCIÓN	0.00	0.00	0.00	1,630.06	1,630.06	-1,630.06
01 01 02 4 4 1 10	ALINEAMIENTOS	1,686.55	0.00	1,686.55	17,583.60	17,583.60	-15,897.05
01 01 02 4 4 1 11	DESIGNACIÓN DE NÚMERO OFICIAL	6,131.58	0.00	6,131.58	18,928.30	18,928.30	-12,796.72
01 01 02 4 4 1 13	DICTAMEN DE VOCACIÓN DE SUELO	24,282.79	0.00	24,282.79	50,086.56	50,086.56	-25,803.77
01 01 02 4 4 1 15	LICENCIA PARA ROMPER PAVIMENTOS, BANQUETAS O MACHUELOS.	4,641.32	0.00	4,641.32	2,074.80	2,074.80	2,566.52
01 01 02 4 4 1 16	AUTORIZACIÓN DE PROGRAMA PARCIAL DE URBANIZACIÓN	0.00	0.00	0.00	1,385.56	1,385.56	-1,385.56
01 01 02 4 4 1 17	PERMISO PARA SUBDIVISIÓN O FUSIÓN DE LOTES	2,860.97	0.00	2,860.97	10,210.05	10,210.05	-7,349.08
01 01 02 4 4 1 20	LICENCIA DE URBANIZACIÓN	146,769.28	0.00	146,769.28	230,610.85	230,610.85	-83,841.57
01 01 02 4 4 1 23	INCORPORACIÓN MUNICIPAL	1,552.00	0.00	1,552.00	4,066.60	4,066.60	-2,514.60
01 01 02 4 4 1 25	INSCRIPCIÓN O REFRENDO COMO PERITO DE OBRA.	14,986.19	0.00	14,986.19	24,358.38	24,358.38	-9,372.19
01 01 02 4 4 1 27	INSCRIPCIÓN O REG. DE TITULOS, DOCUMENTOS PÚBLICOS	0.00	0.00	0.00	28,044.77	28,044.77	-28,044.77
01 01 02 4 4 2 0	ANUNCIOS Y PUBLICIDAD	6,138.62	0.00	6,138.62	13,781.87	13,781.87	-7,643.25
01 01 02 4 4 2 1	PUBLICIDAD PERMANENTE	4,138.62	0.00	4,138.62	13,781.87	13,781.87	-9,643.25
01 01 02 4 4 2 2	PUBLICIDAD TRANSITORIA	2,000.00	0.00	2,000.00	0.00	0.00	2,000.00
01 01 02 4 4 3 0	BEBIDAS ALCOHOLICAS	1,054,026.27	0.00	1,054,026.27	1,058,716.65	1,058,716.65	-4,690.38
01 01 02 4 4 3 1	EXPEDICIÓN DE LICENCIAS PARA FUNCIONAMIENTO DE ESTABLECIMIENTO	111,012.85	0.00	111,012.85	158,305.32	158,305.32	-47,292.47
01 01 02 4 4 3 2	REFRENDO DE ANUAL DE LICENCIA	441,561.50	0.00	441,561.50	726,597.04	726,597.04	-285,035.54
01 01 02 4 4 3 3	CAMBIO DE DOMICILIO	0.00	0.00	0.00	103.74	103.74	-103.74
01 01 02 4 4 3 4	CAMBIO DE PROPIETARIO	2,000.00	0.00	2,000.00	0.00	0.00	2,000.00
01 01 02 4 4 3 5	HORAS EXTRAS	488,438.00	0.00	488,438.00	120,508.87	120,508.87	367,929.13



**MUNICIPIO DE COQUIMATLAN, COL.**  
**Sistema Integral de Contabilidad Gubernamental**  
**ESTADO ANALITICO DE INGRESOS**  
**DEL 1 DE ENERO AL 30 DE ABRIL DE 2023**

Análisis por: Fuente y Origen de Ingresos -- Clasificación por Rubro de Ingresos

Clave Presupuestaria	Descripción	Est	Ene-Abr	AyR	Ene-Abr	PtM	Ene-Abr	Dev	Ene-Abr	Rec	Ene-Abr	PtR	Ene-Abr
FF-OR-RF-Rubro-Tipo-Clase-Conc													
01 01 02 4 4 3 6	PERMISO PARA REALIZACIÓN DE EVENTOS ESPECIALES		3,463.92	0.00	0.00	3,463.92	18,939.12		18,939.12		18,939.12		-15,475.20
01 01 02 4 4 3 7	PERMISO PARA FUNCIONAMIENTO TEMPORAL		7,550.00	0.00	0.00	7,550.00	34,262.56		34,262.56		34,262.56		-26,712.56
01 01 02 4 4 5 0	REGISTROS, CERTIFICACIONES Y LEGALIZACIONES		164,796.00	0.00	0.00	164,796.00	214,530.12		214,530.12		214,530.12		-49,734.12
01 01 02 4 4 5 1	EN OFICINAS		116,366.00	0.00	0.00	116,366.00	139,452.91		139,452.91		139,452.91		-23,086.91
01 01 02 4 4 5 2	A DOMICILIO		12,750.00	0.00	0.00	12,750.00	40,178.64		40,178.64		40,178.64		-27,428.64
01 01 02 4 4 5 3	DIVORCIOS		35,680.00	0.00	0.00	35,680.00	34,898.57		34,898.57		34,898.57		781.43
01 01 02 4 4 6 0	CATASTRO		116,444.00	0.00	0.00	116,444.00	113,376.42		113,376.42		113,376.42		3,067.58
01 01 02 4 4 6 2	INFORMES Y CERTIFICACIONES DE CATASTRO		27,015.00	0.00	0.00	27,015.00	38,988.21		38,988.21		38,988.21		-11,973.21
01 01 02 4 4 6 3	AVALUOS, ASIGNACION DE CLAVES Y MEDICIONES		69,243.00	0.00	0.00	69,243.00	71,905.19		71,905.19		71,905.19		-2,662.19
01 01 02 4 4 6 4	FUSIONES, SUBDIVISIONES, RELOTIFICACIONES, CESIONES Y REGISTROS		20,186.00	0.00	0.00	20,186.00	2,483.02		2,483.02		2,483.02		17,702.98
01 01 02 4 4 7 0	ECOLOGÍA		10,700.00	0.00	0.00	10,700.00	10,441.77		10,441.77		10,441.77		258.23
01 01 02 4 4 7 1	DICTÁMEN DE FACTIBILIDAD		10,000.00	0.00	0.00	10,000.00	9,211.93		9,211.93		9,211.93		788.07
01 01 02 4 4 7 3	AUTORIZACIÓN PARA PODA O DERRIBO DE ÁRBOL		700.00	0.00	0.00	700.00	1,229.84		1,229.84		1,229.84		-529.84
01 01 02 4 4 8 0	DIVERSAS CERTIFICACIONES		95,683.32	0.00	0.00	95,683.32	111,244.96		111,244.96		111,244.96		-15,561.64
01 01 02 4 4 8 2	CERTIFICACIÓN DE RESIDENCIA		4,618.40	0.00	0.00	4,618.40	4,488.75		4,488.75		4,488.75		129.65
01 01 02 4 4 8 4	CONSTANCIAS		3,192.44	0.00	0.00	3,192.44	8,712.62		8,712.62		8,712.62		-5,520.18
01 01 02 4 4 8 5	REGISTRO DEL RIESGO DE SIMESTRALIDAD		87,872.48	0.00	0.00	87,872.48	98,043.59		98,043.59		98,043.59		-10,171.11
01 01 02 5 0 0 0	PRODUCTOS		800.00	0.00	0.00	800.00	26,310.82		26,310.82		26,310.82		-25,510.82
01 01 02 5 1 0 0	PRODUCTOS		800.00	0.00	0.00	800.00	26,310.82		26,310.82		26,310.82		-25,510.82
01 01 02 5 1 1 0	PRODUCTOS DERIVADOS DEL USO Y APROVECHAMIENTO DE BIENES NO SUJETOS A RÉGIMEN DE DOMINIO PÚBLICO		800.00	0.00	0.00	800.00	26,310.82		26,310.82		26,310.82		-25,510.82
01 01 02 5 1 1 3	FORMAS IMPRESAS		800.00	0.00	0.00	800.00	26,310.82		26,310.82		26,310.82		-25,510.82
01 01 03	PRODUCTOS		11,870.73	0.00	0.00	11,870.73	22,446.93		22,446.93		22,446.93		-10,576.20
01 01 03 5 0 0 0	PRODUCTOS		11,870.73	0.00	0.00	11,870.73	12,805.90		12,805.90		12,805.90		-935.17
01 01 03 5 1 0 0	PRODUCTOS		11,870.73	0.00	0.00	11,870.73	12,805.90		12,805.90		12,805.90		-935.17
01 01 03 5 1 1 0	PRODUCTOS DERIVADOS DEL USO Y APROVECHAMIENTO DE BIENES NO SUJETOS A RÉGIMEN DE DOMINIO PÚBLICO		0.00	0.00	0.00	0.00	0.00		0.00		0.00		0.00
01 01 03 5 1 1 4	PUBLICACIONES		0.00	0.00	0.00	0.00	0.00		0.00		0.00		0.00
01 01 03 5 1 3 0	OTROS PRODUCTOS QUE GENERAN INGRESOS CORRIENTES		11,870.73	0.00	0.00	11,870.73	12,805.90		12,805.90		12,805.90		-935.17
01 01 03 5 1 3 1	RENDIMIENTOS GENERADOS DE GASTO CORRIENTE		11,094.49	0.00	0.00	11,094.49	11,628.07		11,628.07		11,628.07		-533.58
01 01 03 5 1 3 2	RENDIMIENTOS GENERADOS DE FAIS		309.35	0.00	0.00	309.35	530.30		530.30		530.30		-220.95
01 01 03 5 1 3 3	RENDIMIENTOS GENERADOS DE FORTAMUN		466.89	0.00	0.00	466.89	647.53		647.53		647.53		-180.64
01 01 03 6 0 0 0	APROVECHAMIENTOS		0.00	0.00	0.00	0.00	9,641.03		9,641.03		9,641.03		-9,641.03




**MUNICIPIO DE COQUIMATLAN, COL.**  
**Sistema Integral de Contabilidad Gubernamental**  
**ESTADO ANALITICO DE INGRESOS**  
**DEL 1 DE ENERO AL 30 DE ABRIL DE 2023**

Análisis por: Fuente y Origen de Ingresos -- Clasificación por Rubro de Ingresos

Clave Presupuestaria	Descripción	Est	Ene-Abr	Ayr	Ene-Abr	PtM	Ene-Abr	Dev	Ene-Abr	Rec	Ene-Abr	PtR	Ene-Abr
FF-OR-RF-Rubro-Tipo-Clase-Conc													
01 01 03 6 1 0 0	APROVECHAMIENTOS		0.00		0.00		0.00		9,641.03		9,641.03		-9,641.03
01 01 03 6 1 9 0	OTROS APROVECHAMIENTOS		0.00		0.00		0.00		9,641.03		9,641.03		-9,641.03
01 01 03 6 1 9 1	INTERESES		0.00		0.00		0.00		2,941.03		2,941.03		-2,941.03
01 01 03 6 1 9 2	INDEMNIZACIONES		0.00		0.00		0.00		6,700.00		6,700.00		-6,700.00
01 01 04	APROVECHAMIENTOS		14,966.79		14,966.79		14,966.79		154,328.76		154,328.76		-139,361.97
01 01 04 4 0 0 0	DERECHOS		287.88		287.88		287.88		6,062.62		6,062.62		-5,774.74
01 01 04 4 5 0 0	ACCESORIOS DE DERECHOS		287.88		287.88		287.88		6,062.62		6,062.62		-5,774.74
01 01 04 4 5 1 0	MULTAS POR PAGO EXTEMPORANEO DE DERECHOS		287.88		287.88		287.88		6,062.62		6,062.62		-5,774.74
01 01 04 6 0 0 0	APROVECHAMIENTOS		14,678.91		14,678.91		14,678.91		148,266.14		148,266.14		-133,587.23
01 01 04 6 1 0 0	APROVECHAMIENTOS		14,678.91		14,678.91		14,678.91		148,266.14		148,266.14		-133,587.23
01 01 04 6 1 2 0	MULTAS		14,678.91		14,678.91		14,678.91		101,927.36		101,927.36		-87,248.45
01 01 04 6 1 2 1	MULTAS POR FALTAS A LA REGLAMENTACIÓN MUNICIPAL		43,976.91		43,976.91		43,976.91		189,930.14		189,930.14		-145,953.23
01 01 04 6 1 2 4	DESCUENTO DE MULTAS		-29,298.00		-29,298.00		-29,298.00		-88,002.78		-88,002.78		58,704.78
01 01 04 6 1 3 0	INDEMNIZACIONES		0.00		0.00		0.00		46,338.78		46,338.78		-46,338.78
01 05	RECURSOS FEDERALES		25,749,685.88		25,749,685.88		25,749,685.88		27,334,091.42		27,334,091.42		-1,584,405.54
01 05 01	FONDO GENERAL DE PARTICIPACIONES		16,698,835.64		16,698,835.64		16,698,835.64		18,122,037.45		18,122,037.45		-1,423,201.81
01 05 01 8 0 0 0	PARTICIPACIONES, APORTACIONES, CONVENIOS, INCENTIVOS DERIVADOS DE LA COLABORACIÓN FISCAL Y FONDOS DISTINTOS DE APORTACIONES		16,698,835.64		16,698,835.64		16,698,835.64		18,122,037.45		18,122,037.45		-1,423,201.81
01 05 01 8 1 0 0	PARTICIPACIONES		16,698,835.64		16,698,835.64		16,698,835.64		18,122,037.45		18,122,037.45		-1,423,201.81
01 05 01 8 1 1 0	FONDO GENERAL DE PARTICIPACIONES		16,698,835.64		16,698,835.64		16,698,835.64		18,122,037.45		18,122,037.45		-1,423,201.81
01 05 02	FONDO DE FOMENTO MUNICIPAL		5,559,024.32		5,559,024.32		5,559,024.32		5,910,385.42		5,910,385.42		-351,361.10
01 05 02 8 0 0 0	PARTICIPACIONES, APORTACIONES, CONVENIOS, INCENTIVOS DERIVADOS DE LA COLABORACIÓN FISCAL Y FONDOS DISTINTOS DE APORTACIONES		5,559,024.32		5,559,024.32		5,559,024.32		5,910,385.42		5,910,385.42		-351,361.10
01 05 02 8 1 0 0	PARTICIPACIONES		5,559,024.32		5,559,024.32		5,559,024.32		5,910,385.42		5,910,385.42		-351,361.10
01 05 02 8 1 2 0	FONDO DE FOMENTO MUNICIPAL		5,559,024.32		5,559,024.32		5,559,024.32		5,910,385.42		5,910,385.42		-351,361.10
01 05 03	FONDO DE FISCALIZACIÓN Y RECAUDACION		859,293.64		859,293.64		859,293.64		1,091,833.90		1,091,833.90		-232,540.26
01 05 03 8 0 0 0	PARTICIPACIONES, APORTACIONES, CONVENIOS, INCENTIVOS DERIVADOS DE LA COLABORACIÓN FISCAL Y FONDOS DISTINTOS DE APORTACIONES		859,293.64		859,293.64		859,293.64		1,091,833.90		1,091,833.90		-232,540.26
01 05 03 8 1 0 0	PARTICIPACIONES		859,293.64		859,293.64		859,293.64		1,091,833.90		1,091,833.90		-232,540.26
01 05 03 8 1 6 0	FONDO DE FISCALIZACIÓN		859,293.64		859,293.64		859,293.64		1,091,833.90		1,091,833.90		-232,540.26
01 05 06	IMPUESTO ESPECIAL SOBRE PRODUCCION Y SERVICIOS		563,717.00		563,717.00		563,717.00		1,317,405.85		1,317,405.85		-753,688.85
01 05 06 8 0 0 0	PARTICIPACIONES, APORTACIONES, CONVENIOS, INCENTIVOS DERIVADOS DE LA COLABORACIÓN FISCAL Y FONDOS DISTINTOS DE APORTACIONES		563,717.00		563,717.00		563,717.00		1,317,405.85		1,317,405.85		-753,688.85






**MUNICIPIO DE COQUIMATLAN, COL.**  
Sistema Integral de Contabilidad Gubernamental  
**ESTADO ANALITICO DE INGRESOS**  
**DEL 1 DE ENERO AL 30 DE ABRIL DE 2023**

Análisis por: Fuente y Origen de Ingresos -- Clasificación por Rubro de Ingresos

Clave Presupuestaria	Descripción	Est. Ene-Abr	AyR Ene-Abr	PrM Ene-Abr	Dev Ene-Abr	Rec Ene-Abr	PrR Ene-Abr
FF-OR-RF-Rubro-Tipo-Clase-Conc							
01 05 06 8 1 0 0	PARTICIPACIONES	563,717.00	0.00	563,717.00	1,317,405.85	1,317,405.85	-753,688.85
01 05 06 8 1 5 0	IEPS	563,717.00	0.00	563,717.00	1,317,405.85	1,317,405.85	-753,688.85
01 05 10	FONDO DE IMPUESTO SOBRE LA RENTA	1,266,192.64	0.00	1,266,192.64	401,494.03	401,494.03	864,698.61
01 05 10 8 0 0 0	PARTICIPACIONES, APORTACIONES, CONVENIOS, INCENTIVOS DERIVADOS DE LA COLABORACIÓN FISCAL Y FONDOS DISTINTOS DE APORTACIONES	1,266,192.64	0.00	1,266,192.64	401,494.03	401,494.03	864,698.61
01 05 10 8 1 0 0	PARTICIPACIONES	1,266,192.64	0.00	1,266,192.64	401,494.03	401,494.03	864,698.61
01 05 10 8 1 9 0	PARTICIPACION ARTICULO 3-B LEY DE COORDINACION FISCAL FEDERAL	1,266,192.64	0.00	1,266,192.64	401,494.03	401,494.03	864,698.61
01 05 14	IMPUESTO SOBRE AUTOMOVILES NUEVOS	802,622.64	0.00	802,622.64	490,934.77	490,934.77	311,687.87
01 05 14 8 0 0 0	PARTICIPACIONES, APORTACIONES, CONVENIOS, INCENTIVOS DERIVADOS DE LA COLABORACIÓN FISCAL Y FONDOS DISTINTOS DE APORTACIONES	802,622.64	0.00	802,622.64	490,934.77	490,934.77	311,687.87
01 05 14 8 1 0 0	PARTICIPACIONES	802,622.64	0.00	802,622.64	490,934.77	490,934.77	311,687.87
01 05 14 8 1 4 0	ISAM	319,133.00	0.00	319,133.00	490,934.77	490,934.77	-171,801.77
01 05 14 8 1 7 0	IEPS GASOLINA Y DIESEL	463,479.00	0.00	463,479.00	0.00	0.00	463,479.00
01 05 14 8 1 100	ISR ENAJENACION DE BIENES INMUEBLES	20,010.64	0.00	20,010.64	0.00	0.00	20,010.64
<b>02</b>	<b>ETIQUETADO</b>	<b>20,979,170.44</b>	<b>-32,794.64</b>	<b>20,946,375.80</b>	<b>20,946,376.00</b>	<b>20,946,376.00</b>	<b>-0.20</b>
02 05	RECURSOS FEDERALES	20,979,170.44	-32,794.64	20,946,375.80	20,946,376.00	20,946,376.00	-0.20
02 05 01	FONDO DE APORTACIONES PARA LA INFRAESTRUCTURA MUNICIPAL	14,592,942.80	0.00	14,592,942.80	14,592,944.00	14,592,944.00	-1.20
02 05 01 8 0 0 0	PARTICIPACIONES, APORTACIONES, CONVENIOS, INCENTIVOS DERIVADOS DE LA COLABORACIÓN FISCAL Y FONDOS DISTINTOS DE APORTACIONES	14,592,942.80	0.00	14,592,942.80	14,592,944.00	14,592,944.00	-1.20
02 05 01 8 2 0 0	APORTACIONES	14,592,942.80	0.00	14,592,942.80	14,592,944.00	14,592,944.00	-1.20
02 05 01 8 2 1 0	FONDO DE APORTACIÓN PARA LA INFRAESTRUCTURA SOCIAL	14,592,942.80	0.00	14,592,942.80	14,592,944.00	14,592,944.00	-1.20
02 05 01 8 2 1 1	FAIS DEL EJERCICIO	14,592,942.80	0.00	14,592,942.80	14,592,944.00	14,592,944.00	-1.20
02 05 02	FONDO DE APORTACIONES PARA EL FORTALECIMIENTO DE LOS MUNICIPIOS Y DE LAS DEMARCACIONES TERRITORIALES DEL DISTRITO FEDERAL	6,386,227.64	-32,794.64	6,353,433.00	6,353,432.00	6,353,432.00	1.00
02 05 02 8 0 0 0	PARTICIPACIONES, APORTACIONES, CONVENIOS, INCENTIVOS DERIVADOS DE LA COLABORACIÓN FISCAL Y FONDOS DISTINTOS DE APORTACIONES	6,386,227.64	-32,794.64	6,353,433.00	6,353,432.00	6,353,432.00	1.00
02 05 02 8 2 0 0	APORTACIONES	6,386,227.64	-32,794.64	6,353,433.00	6,353,432.00	6,353,432.00	1.00
02 05 02 8 2 2 0	FONDO DE APORTACIÓN PARA EL FORTALECIMIENTO DE LOS MUNICIPIOS	6,386,227.64	-32,794.64	6,353,433.00	6,353,432.00	6,353,432.00	1.00
02 05 02 8 2 2 1	FORTAMUN DEL EJERCICIO	6,386,227.64	-32,794.64	6,353,433.00	6,353,432.00	6,353,432.00	1.00




MUNICIPIO DE COQUIMATLAN, COL.  
Sistema Integral de Contabilidad Gubernamental  
**ESTADO ANALITICO DE INGRESOS**  
**DEL 1 DE ENERO AL 30 DE ABRIL DE 2023**

Análisis por: Fuente y Origen de Ingresos -- Clasificación por Rubro de Ingresos

Clave Presupuestaria	Descripción	Est. Ene-Abr	Ayr Ene-Abr	PrM Ene-Abr	Dev Ene-Abr	Rec Ene-Abr	PrR Ene-Abr
----------------------	-------------	--------------	-------------	-------------	-------------	-------------	-------------


**TOTAL:** 54,408,276.91 -32,794.64 54,375,482.27 57,904,923.28 57,904,923.28 -3,529,441.01



**MUNICIPIO DE COQUIMATLAN, COL.**  
Sistema Integral de Contabilidad Gubernamental  
**ESTADO ANALITICO DE INGRESOS**  
**DEL 1 DE ABRIL AL 30 DE ABRIL DE 2023**

Análisis por: Fuente y Origen de Ingresos


Clave Presupuestaria FF-OR-RF	Descripción	Est. Abr-Abr	Ayr. Abr-Abr	PrM. Abr-Abr	Dev. Abr-Abr	Rec. Abr-Abr	PrR. Abr-Abr
<b>01 NO ETIQUETADO</b>		<b>7,452,734.78</b>	<b>0.00</b>	<b>7,452,734.78</b>	<b>11,199,678.76</b>	<b>11,199,678.76</b>	<b>-3,746,943.98</b>
01 RECURSOS FISCALES		1,015,313.31	0.00	1,015,313.31	1,371,671.62	1,371,671.62	-356,358.31
01 IMPUESTOS		488,533.53	0.00	488,533.53	604,601.11	604,601.11	-116,067.58
02 DERECHOS		524,695.73	0.00	524,695.73	726,598.53	726,598.53	-201,902.80
03 PRODUCTOS		3,244.42	0.00	3,244.42	10,405.90	10,405.90	-7,161.48
04 APROVECHAMIENTOS		-1,160.37	0.00	-1,160.37	30,066.08	30,066.08	-31,226.45
05 RECURSOS FEDERALES		6,437,421.47	0.00	6,437,421.47	9,828,007.14	9,828,007.14	-3,390,585.67
01 FONDO GENERAL DE PARTICIPACIONES		4,174,708.91	0.00	4,174,708.91	6,812,041.54	6,812,041.54	-2,637,332.63
02 FONDO DE FOMENTO MUNICIPAL		1,389,756.08	0.00	1,389,756.08	1,887,799.43	1,887,799.43	-498,043.35
03 FONDO DE FISCALIZACION Y RECAUDACION		214,823.41	0.00	214,823.41	536,601.45	536,601.45	-321,778.04
06 IMPUESTO ESPECIAL SOBRE PRODUCCION Y SERVICIOS		140,929.25	0.00	140,929.25	416,829.05	416,829.05	-275,899.80
10 FONDO DE IMPUESTO SOBRE LA RENTA		316,548.16	0.00	316,548.16	4,078.96	4,078.96	312,469.20
14 IMPUESTO SOBRE AUTOMOVILES NUEVOS		200,655.66	0.00	200,655.66	170,656.71	170,656.71	29,998.95
<b>02 ETIQUETADO</b>		<b>5,244,792.61</b>	<b>-8,198.66</b>	<b>5,236,593.95</b>	<b>5,236,594.00</b>	<b>5,236,594.00</b>	<b>-0.05</b>
05 RECURSOS FEDERALES		5,244,792.61	-8,198.66	5,236,593.95	5,236,594.00	5,236,594.00	-0.05
01 FONDO DE APORTACIONES PARA LA INFRAESTRUCTURA MUNICIPAL		3,648,235.70	0.00	3,648,235.70	3,648,236.00	3,648,236.00	-0.30
02 FONDO DE APORTACIONES PARA EL FORTALECIMIENTO DE LOS MUNICIPIOS Y DE LAS DEMARCACIONES TERRITORIALES DEL DISTRITO FEDERAL		1,596,556.91	-8,198.66	1,588,358.25	1,588,358.00	1,588,358.00	0.25
<b>TOTAL:</b>		<b>12,697,527.39</b>	<b>-8,198.66</b>	<b>12,689,328.73</b>	<b>16,436,272.76</b>	<b>16,436,272.76</b>	<b>-3,746,944.03</b>



**MUNICIPIO DE COQUIMATLAN, COL.**  
**Sistema Integral de Contabilidad Gubernamental**  
**ESTADO ANALITICO DE INGRESOS**  
**DEL 1 DE ENERO AL 30 DE ABRIL DE 2023**


Análisis por: Fuente y Origen de Ingresos

Clave Presupuestaria	Descripción	Est Ene-Abr	Ayr Ene-Abr	Pm Ene-Abr	Dev Ene-Abr	Rec Ene-Abr	PrR Ene-Abr
FF-OR-RF							
<b>01 NO ETIQUETADO</b>		<b>33,429,106.47</b>	<b>0.00</b>	<b>33,429,106.47</b>	<b>36,958,547.28</b>	<b>36,958,547.28</b>	<b>-3,529,440.81</b>
01 RECURSOS FISCALES		7,679,420.59	0.00	7,679,420.59	9,624,455.86	9,624,455.86	-1,945,035.27
01 IMPUESTOS		4,728,506.61	0.00	4,728,506.61	6,195,524.15	6,195,524.15	-1,467,017.54
02 DERECHOS		2,924,076.46	0.00	2,924,076.46	3,252,156.02	3,252,156.02	-328,079.56
03 PRODUCTOS		11,870.73	0.00	11,870.73	22,446.93	22,446.93	-10,576.20
04 APROVECHAMIENTOS		14,966.79	0.00	14,966.79	154,328.76	154,328.76	-139,361.97
05 RECURSOS FEDERALES		25,749,685.88	0.00	25,749,685.88	27,334,091.42	27,334,091.42	-1,584,405.54
01 FONDO GENERAL DE PARTICIPACIONES		16,698,835.64	0.00	16,698,835.64	18,122,037.45	18,122,037.45	-1,423,201.81
02 FONDO DE FOMENTO MUNICIPAL		5,559,024.32	0.00	5,559,024.32	5,910,385.42	5,910,385.42	-351,361.10
03 FONDO DE FISCALIZACION Y RECAUDACION		859,293.64	0.00	859,293.64	1,091,833.90	1,091,833.90	-232,540.26
06 IMPUESTO ESPECIAL SOBRE PRODUCCION Y SERVICIOS		563,717.00	0.00	563,717.00	1,317,405.85	1,317,405.85	-753,688.85
10 FONDO DE IMPUESTO SOBRE LA RENTA		1,266,192.64	0.00	1,266,192.64	401,494.03	401,494.03	864,698.61
14 IMPUESTO SOBRE AUTOMOVILES NUEVOS		802,622.64	0.00	802,622.64	490,934.77	490,934.77	311,687.87
<b>02 ETIQUETADO</b>		<b>20,979,170.44</b>	<b>-32,794.64</b>	<b>20,946,375.80</b>	<b>20,946,376.00</b>	<b>20,946,376.00</b>	<b>-0.20</b>
05 RECURSOS FEDERALES		20,979,170.44	-32,794.64	20,946,375.80	20,946,376.00	20,946,376.00	-0.20
01 FONDO DE APORTACIONES PARA LA INFRAESTRUCTURA MUNICIPAL		14,592,942.80	0.00	14,592,942.80	14,592,944.00	14,592,944.00	-1.20
02 FONDO DE APORTACIONES PARA EL FORTALECIMIENTO DE LOS MUNICIPIOS Y DE LAS DEMARCACIONES TERRITORIALES DEL DISTRITO FEDERAL		6,386,227.64	-32,794.64	6,353,433.00	6,353,432.00	6,353,432.00	1.00
<b>TOTAL:</b>		<b>54,408,276.91</b>	<b>-32,794.64</b>	<b>54,375,482.27</b>	<b>57,904,923.28</b>	<b>57,904,923.28</b>	<b>-3,529,441.01</b>




# COQUIMATLÁN

H. AYUNTAMIENTO 2021 - 2024



"2023, AÑO DE LA CONMEMORACIÓN DEL 500 ANIVERSARIO DE LA FUNDACIÓN DE LA VILLA DE COLIMA"  
"H. Ayuntamiento Coquimatlán, Colima"  
Reforma S/N y Jesús Alcaraz, Coquimatlán, Col., Tel: 312 207 89 66, 312 207 92 58 C. P. 28400.




**MUNICIPIO DE COQUIMATLAN, COL.**  
Sistema Integral de Contabilidad Gubernamental  
**ESTADO ANALITICO DEL EJERCICIO DEL PRESUPUESTO DE EGRESOS**

**DEL 1 DE ABRIL AL 30 DE ABRIL DE 2023**

Análisis por: Fuente de Financiamiento -- Objeto del Gasto

Clave Presupuestaria	Descripción	Apr	Abr-Ab	AyR	PrM	DpC	Dev	Pag	SEJe
FF-OF-RF-Cap-Con-PGen-PEsp		Ab	Ab	Ab	Ab	Ab	Ab	Ab	Ab
<b>01</b>	<b>NO ETIQUETADO</b>	<b>6,824,034.06</b>	<b>-1,374,624.17</b>	<b>5,449,409.89</b>	<b>-</b>	<b>5,516,668.69</b>	<b>5,213,772.98</b>	<b>-</b>	<b>-</b>
01 01	RECURSOS FISCALES	6,824,034.06	-1,374,624.17	5,449,409.89	-67,258.80	5,516,668.69	5,213,772.98	-67,258.80	-67,258.80
01 01 01	RECURSOS PROPIOS	6,824,034.06	-1,374,624.17	5,449,409.89	-67,258.80	5,516,668.69	5,213,772.98	-67,258.80	-67,258.80
01 01 01 1	SERVICIOS PERSONALES	4,364,294.93	-1,092,165.41	3,272,129.52	0.00	3,272,129.52	3,280,824.31	0.00	0.00
01 01 01 1 1	REMUNERACIONES AL PERSONAL DE CARACTER PERMANENTE	2,066,531.85	-240,442.91	1,826,088.94	0.00	1,826,088.94	1,826,088.94	0.00	0.00
01 01 01 1 1 2	HABERES	99,616.66	-99,616.66	0.00	0.00	0.00	0.00	0.00	0.00
01 01 01 1 1 3	SUELDOS BASE AL PERSONAL PERMANENTE	1,966,915.19	-140,826.25	1,826,088.94	0.00	1,826,088.94	1,826,088.94	0.00	0.00
01 01 01 1 1 3 1	SUELDO	1,368,094.94	-70,127.18	1,297,967.76	0.00	1,297,967.76	1,297,967.76	0.00	0.00
01 01 01 1 1 3 2	SOBRE SUELDO	447,828.94	-62,864.59	384,964.35	0.00	384,964.35	384,964.35	0.00	0.00
01 01 01 1 1 3 3	QUINQUENIOS	150,991.31	-7,834.48	143,156.83	0.00	143,156.83	143,156.83	0.00	0.00
01 01 01 1 3	REMUNERACIONES ADICIONALES Y ESPECIALES	234,220.00	-15,145.98	219,074.02	0.00	219,074.02	219,074.02	0.00	0.00
01 01 01 1 3 1	PRIMAS POR AÑOS DE SERVICIOS EFECTIVOS PRESTADOS	0.00	0.00	0.00	0.00	0.00	0.00	0.00	0.00
01 01 01 1 3 2	PRIMAS DE VACACIONES, DOMINICAL Y GRATIFICACIÓN DE FIN DE AÑO	8,000.00	2,802.90	10,802.90	0.00	10,802.90	10,802.90	0.00	0.00
01 01 01 1 3 2 1	PRIMA VACACIONAL	0.00	0.00	0.00	0.00	0.00	0.00	0.00	0.00
01 01 01 1 3 2 3	PRIMA DE RIESGO	8,000.00	0.00	8,000.00	0.00	8,000.00	8,000.00	0.00	0.00
01 01 01 1 3 2 5	AGUINALDO	0.00	2,802.90	2,802.90	0.00	2,802.90	2,802.90	0.00	0.00
01 01 01 1 3 2 6	CANASTA NAVIDEÑA	0.00	0.00	0.00	0.00	0.00	0.00	0.00	0.00
01 01 01 1 3 2 7	CUESTA ENERO	0.00	0.00	0.00	0.00	0.00	0.00	0.00	0.00
01 01 01 1 3 2 9	AYUDA FIN DE AÑO	0.00	0.00	0.00	0.00	0.00	0.00	0.00	0.00
01 01 01 1 3 4	COMPENSACIONES	226,220.00	-17,948.88	208,271.12	0.00	208,271.12	208,271.12	0.00	0.00
01 01 01 1 3 4 1	COMPENSACIONES	226,220.00	-17,948.88	208,271.12	0.00	208,271.12	208,271.12	0.00	0.00
01 01 01 1 3 4 2	ESTÍMULOS ESPECIALES	0.00	0.00	0.00	0.00	0.00	0.00	0.00	0.00
01 01 01 1 4	SEGURIDAD SOCIAL	335,892.64	-296,115.38	39,777.26	0.00	39,777.26	39,777.26	0.00	0.00
01 01 01 1 4 1	APORTACIONES DE SEGURIDAD SOCIAL	335,892.64	-296,115.38	39,777.26	0.00	39,777.26	39,777.26	0.00	0.00
01 01 01 1 4 1 1	CUOTAS AL IMSS	286,721.42	-286,721.42	0.00	0.00	0.00	0.00	0.00	0.00
01 01 01 1 4 1 2	PREVISIÓN SOCIAL MÚLTIPLE	49,171.22	-9,393.96	39,777.26	0.00	39,777.26	39,777.26	0.00	0.00
01 01 01 1 5	OTRAS PRESTACIONES SOCIALES Y ECONOMICAS	1,557,881.56	-540,461.14	1,017,420.42	0.00	1,017,420.42	1,026,115.21	0.00	0.00
01 01 01 1 5 1	CUOTAS PARA EL FONDO DE AHORRO Y FONDO DE TRABAJO	752,258.61	-145,607.64	606,650.97	0.00	606,650.97	615,345.76	0.00	0.00
01 01 01 1 5 1 1	FONDO DE AHORRO	52,181.76	-7,096.23	45,085.53	0.00	45,085.53	45,085.53	0.00	0.00
01 01 01 1 5 1 2	FONDO DE PENSIONES	700,076.85	-214,704.82	485,372.03	0.00	485,372.03	494,066.82	0.00	0.00
01 01 01 1 5 1 3	LAUDOS	0.00	76,193.41	76,193.41	0.00	76,193.41	76,193.41	0.00	0.00
01 01 01 1 5 4	PRESTACIONES CONTRACTUALES	805,622.95	-394,853.50	410,769.45	0.00	410,769.45	410,769.45	0.00	0.00
01 01 01 1 5 4 3	APOYO PARA ADQUISICIÓN DE LENTES	0.00	675.05	675.05	0.00	675.05	675.05	0.00	0.00




**MUNICIPIO DE COQUIMATLAN, COL.**  
**Sistema Integral de Contabilidad Gubernamental**  
**ESTADO ANALITICO DEL EJERCICIO DEL PRESUPUESTO DE EGRESOS**

**DEL 1 DE ABRIL AL 30 DE ABRIL DE 2023**

Análisis por: Fuente de Financiamiento -- Objeto del Gasto

Clave Presupuestaria	Descripción	Apr	Abr-Ab	AyR	PrM	DpC	Dev	Pag	SEje
FF-OF-RF-Cap-Con-PGen-PEsp		Apr	Abr-Ab	AyR	PrM	DpC	Dev	Pag	SEje
01 01 01 1 5 4 9	AYUDA DE TRANSPORTE	89,892.01	-17,092.33		72,799.68		72,799.68	72,799.68	0.00
01 01 01 1 5 4 10	AYUDA PARA RENTA	75,202.92	-14,366.72		60,836.20		60,836.20	60,836.20	0.00
01 01 01 1 5 4 13	AYUDA PARA ÚTILES ESCOLARES	0.00	0.00		0.00		0.00	0.00	0.00
01 01 01 1 5 4 16	BECA MÉDICA ANUAL	0.00	0.00		0.00		0.00	0.00	0.00
01 01 01 1 5 4 17	BECAS	34,017.88	-390.30		33,627.58		33,627.58	33,627.58	0.00
01 01 01 1 5 4 24	BONO DE ASISTENCIA PERFECTA	151,356.96	-26,138.74		125,218.22		125,218.22	125,218.22	0.00
01 01 01 1 5 4 25	BONO DE CUMPLEAÑOS	3,500.00	-700.00		2,800.00		2,800.00	2,800.00	0.00
01 01 01 1 5 4 29	BONO DE LA SECRETARÍA	0.00	0.00		0.00		0.00	0.00	0.00
01 01 01 1 5 4 31	BONO DEL BURÓCRATA	0.00	0.00		0.00		0.00	0.00	0.00
01 01 01 1 5 4 32	BONO DÍA DE LA MADRE	0.00	0.00		0.00		0.00	0.00	0.00
01 01 01 1 5 4 34	BONO DÍA DEL BIBLIOTECARIO	0.00	0.00		0.00		0.00	0.00	0.00
01 01 01 1 5 4 35	BONO DÍA DEL PADRE	0.00	0.00		0.00		0.00	0.00	0.00
01 01 01 1 5 4 36	BONO ECONÓMICO PARA LA FERIA	0.00	0.00		0.00		0.00	0.00	0.00
01 01 01 1 5 4 39	BONO EXTRAORDINARIO ANUAL	0.00	0.00		0.00		0.00	0.00	0.00
01 01 01 1 5 4 40	BONO PARA CAPACITACIÓN	0.00	0.00		0.00		0.00	0.00	0.00
01 01 01 1 5 4 41	BONO PERSONAL DE CAMPO	0.00	0.00		0.00		0.00	0.00	0.00
01 01 01 1 5 4 42	BONO PRODUCTIVIDAD	0.00	0.00		0.00		0.00	0.00	0.00
01 01 01 1 5 4 44	BONO SINDICAL	310,506.74	-310,506.74		0.00		0.00	0.00	0.00
01 01 01 1 5 4 45	BONO NAVIDEÑO	0.00	0.00		0.00		0.00	0.00	0.00
01 01 01 1 5 4 46	CANASTA BÁSICA	140,231.70	-26,791.10		113,440.60		113,440.60	113,440.60	0.00
01 01 01 1 5 4 54	GUARDERÍA	914.74	457.38		1,372.12		1,372.12	1,372.12	0.00
01 01 01 1 5 4 58	BONO DE NIVELACION FAMILIAR	0.00	0.00		0.00		0.00	0.00	0.00
01 01 01 1 7 0 0	PAGO DE ESTÍMULOS A SERVIDORES PUBLICOS	169,768.88	0.00		169,768.88		169,768.88	169,768.88	0.00
01 01 01 1 7 1 0	ESTÍMULOS	169,768.88	0.00		169,768.88		169,768.88	169,768.88	0.00
01 01 01 1 7 1 2	GASTOS DE REPRESENTACIÓN	169,768.88	0.00		169,768.88		169,768.88	169,768.88	0.00
01 01 01 2 0 0 0	MATERIALES Y SUMINISTROS	360,939.83	-137,507.25		223,432.58		223,432.58	162,838.30	6.00
01 01 01 2 1 0 0	MATERIALES DE ADMINISTRACION, EMISION DE DOCUMENTOS Y ARTICULOS OFICIALES	40,732.49	-41,893.49		-1,161.00		-1,161.00	16,527.58	0.00
01 01 01 2 1 1 0	MATERIALES, ÚTILES Y EQUIPOS MENORES DE OFICINA	40,732.49	-46,160.74		-5,428.25		-5,428.25	12,260.33	0.00
01 01 01 2 1 1 1	MATERIAL Y ÚTILES DE OFICINA	15,552.33	-24,225.84		-8,673.51		-8,673.51	258.06	0.00
01 01 01 2 1 1 2	MATERIAL DE LIMPIEZA	5,208.33	-2,789.73		2,418.60		2,418.60	440.92	0.00
01 01 01 2 1 1 3	MATERIAL DE IMPRESIÓN Y REPRODUCCIÓN	2,500.00	-1,673.34		826.66		826.66	2,476.60	0.00
01 01 01 2 1 1 4	MATERIAL Y ÚTILES DE IMPRESIÓN	17,471.83	-17,471.83		0.00		0.00	9,084.75	0.00
01 01 01 2 1 5 0	MATERIAL IMPRESO E INFORMACIÓN DIGITAL	0.00	4,267.25		4,267.25		4,267.25	4,267.25	0.00
01 01 01 2 1 5 1	MATERIAL IMPRESO.	0.00	4,267.25		4,267.25		4,267.25	4,267.25	0.00
01 01 01 2 4 0 0	MATERIALES Y ARTICULOS DE CONSTRUCCION Y	4,129.38	27,274.22		31,403.60		31,403.60	13,474.46	0.00




**MUNICIPIO DE COQUIMATLAN, COL.**  
**Sistema Integral de Contabilidad Gubernamental**  
**ESTADO ANALITICO DEL EJERCICIO DEL PRESUPUESTO DE EGRESOS**

**DEL 1 DE ABRIL AL 30 DE ABRIL DE 2023**

Análisis por: Fuente de Financiamiento -- Objeto del Gasto

Clave Presupuestaria	Descripción	Apr- Abr- Abr	AyR- Abr- Abr	PM- Abr- Abr	DpC- Abr- Abr	Dev- Abr- Abr	Pag- Abr- Abr	SEJe- Abr- Abr
FF-OF-RF-Cap-Con-PGen-PEsp								
	DE REPARACION							
01 01 01 2 4 4 0	MADERA Y PRODUCTOS DE MADERA	0.00	4,810.00	4,810.00	0.00	4,810.00	4,810.00	0.00
01 01 01 2 4 4 1	MADERA Y SUS DERIVADOS	0.00	4,810.00	4,810.00	0.00	4,810.00	4,810.00	0.00
01 01 01 2 4 6 0	MATERIAL ELÉCTRICO Y ELECTRÓNICO	4,129.38	14,007.82	18,137.20	0.00	18,137.20	208.06	0.00
01 01 01 2 4 6 1	MATERIAL ELÉCTRICO Y ELECTRÓNICO PARA OFICINAS ADMINISTRATIVAS	1,212.72	1,533.11	2,745.83	0.00	2,745.83	208.06	0.00
01 01 01 2 4 6 2	MATERIAL ELÉCTRICO PARA EL SISTEMA DE ALUMBRADO PÚBLICO	2,916.66	12,474.71	15,391.37	0.00	15,391.37	0.00	0.00
01 01 01 2 4 9 0	OTROS MATERIALES Y ARTÍCULOS DE CONSTRUCCIÓN Y REPARACIÓN	0.00	8,456.40	8,456.40	0.00	8,456.40	8,456.40	0.00
01 01 01 2 4 9 1	OTROS MATERIALES Y ARTÍCULOS DE CONSTRUCCIÓN Y REPARACIÓN	0.00	8,456.40	8,456.40	0.00	8,456.40	8,456.40	0.00
01 01 01 2 5 0 0	PRODUCTOS QUÍMICOS, FARMACEUTICOS Y DE LABORATORIO	2,625.00	-2,625.00	0.00	0.00	0.00	0.00	0.00
01 01 01 2 5 2 0	FERTILIZANTES, PESTICIDAS Y OTROS AGROQUÍMICOS	0.00	0.00	0.00	0.00	0.00	0.00	0.00
01 01 01 2 5 2 1	HERBICIDAS Y PLAGUICIDAS.	0.00	0.00	0.00	0.00	0.00	0.00	0.00
01 01 01 2 5 3 0	MEDICINAS Y PRODUCTOS FARMACÉUTICOS	2,625.00	-2,625.00	0.00	0.00	0.00	0.00	0.00
01 01 01 2 5 3 1	MEDICINAS Y PRODUCTOS FARMACÉUTICOS DE APLICACIÓN HUMANA Y ANIMAL.	2,625.00	-2,625.00	0.00	0.00	0.00	0.00	0.00
01 01 01 2 6 0 0	COMBUSTIBLES, LUBRICANTES Y ADITIVOS	219,300.00	-50,749.33	168,550.67	6.00	168,544.67	110,175.13	6.00
01 01 01 2 6 1 0	COMBUSTIBLES, LUBRICANTES Y ADITIVOS	219,300.00	-50,749.33	168,550.67	6.00	168,544.67	110,175.13	6.00
01 01 01 2 6 1 1	GASOLINA	219,300.00	-50,749.33	168,550.67	6.00	168,544.67	110,175.13	6.00
01 01 01 2 7 0 0	VESTUARIO, BLANCOS, PRENDAS DE PROTECCIÓN Y ARTÍCULOS DEPORTIVOS	92,684.70	-70,981.88	21,702.82	0.00	21,702.82	18,170.24	0.00
01 01 01 2 7 1 0	VESTUARIO Y UNIFORMES	80,227.92	-62,057.68	18,170.24	0.00	18,170.24	18,170.24	0.00
01 01 01 2 7 1 1	UNIFORMES	80,227.92	-62,057.68	18,170.24	0.00	18,170.24	18,170.24	0.00
01 01 01 2 7 2 0	PRENDAS DE SEGURIDAD Y PROTECCIÓN PERSONAL	1,119.61	464.17	1,583.78	0.00	1,583.78	0.00	0.00
01 01 01 2 7 2 1	ROPA Y EQUIPO DE SEGURIDAD	1,119.61	464.17	1,583.78	0.00	1,583.78	0.00	0.00
01 01 01 2 7 3 0	ARTÍCULOS DEPORTIVOS	11,337.17	-9,388.37	1,948.80	0.00	1,948.80	0.00	0.00
01 01 01 2 7 3 1	BALONES, REDES, TROFEOS, RAQUETAS Y GUANTES	5,000.00	-5,000.00	0.00	0.00	0.00	0.00	0.00
01 01 01 2 7 3 2	OTROS ARTÍCULOS DEPORTIVOS	6,337.17	-4,388.37	1,948.80	0.00	1,948.80	0.00	0.00
01 01 01 2 8 0 0	MATERIALES Y SUMINISTROS PARA SEGURIDAD	600.00	-600.00	0.00	0.00	0.00	0.00	0.00
01 01 01 2 8 2 0	MATERIALES DE SEGURIDAD PÚBLICA	600.00	-600.00	0.00	0.00	0.00	0.00	0.00
01 01 01 2 8 2 1	MUNICIONES, ESPOLETAS, CARGAS, GRAMADAS, CARTUCHOS Y BALAS.	600.00	-600.00	0.00	0.00	0.00	0.00	0.00
01 01 01 2 9 0 0	HERRAMIENTAS, REFACCIONES Y ACCESORIOS	868.26	2,068.23	2,936.49	0.00	2,936.49	4,490.89	0.00






**MUNICIPIO DE COQUIMATLAN, COL.**  
Sistema Integral de Contabilidad Gubernamental  
**ESTADO ANALITICO DEL EJERCICIO DEL PRESUPUESTO DE EGRESOS**

**DEL 1 DE ABRIL AL 30 DE ABRIL DE 2023**

Análisis por: Fuente de Financiamiento -- Objeto del Gasto

Clave Presupuestaria	Descripción	Apr	Abr- Abr	AyR	Abr- Abr	PrM	Abr- Abr	DpC	Abr- Abr	Dev	Abr- Abr	Pag	Abr- Abr	SEje	Abr- Abr
FF-OF-RF-Cap-Con-PGen-PEsp															
01 01 01 2 9 4 0	MENORES REFACCIONES Y ACCESORIOS MENORES DE EQUIPO DE CÓMPUTO Y TECNOLOGÍAS DE LA INFORMACIÓN		0.00	-70.47	-70.47		-70.47		0.00		-70.47	1,483.93			0.00
01 01 01 2 9 4 1	REFACCIONES Y ACCESORIOS MENORES PARA EQUIPOS DE CÓMPUTO		0.00	-70.47	-70.47		-70.47		0.00		-70.47	1,483.93			0.00
01 01 01 2 9 6 0	REFACCIONES Y ACCESORIOS MENORES DE EQUIPO DE TRANSPORTE		868.26	2,138.70	3,006.96		3,006.96		0.00		3,006.96	3,006.96			0.00
01 01 01 2 9 6 1	REFACCIONES Y ACCESORIOS MENORES DE EQUIPO DE TRANSPORTE		868.26	2,138.70	3,006.96		3,006.96		0.00		3,006.96	3,006.96			0.00
01 01 01 3 0 0 0	SERVICIOS GENERALES		548,567.38	25,213.28	573,780.66		573,780.66		0.00		573,780.66	322,778.44			0.00
01 01 01 3 1 0 0	SERVICIOS BÁSICOS		253,337.02	-237,724.02	15,613.00		15,613.00		0.00		15,613.00	73,853.00			0.00
01 01 01 3 1 1 0	ENERGÍA ELÉCTRICA		242,037.02	-242,037.02	0.00		0.00		0.00		0.00	63,597.00			0.00
01 01 01 3 1 1 1	ENERGÍA ELÉCTRICA DE OFICINAS ADMINISTRATIVAS		54,916.66	-54,916.66	0.00		0.00		0.00		0.00	63,597.00			0.00
01 01 01 3 1 1 2	ENERGÍA ELÉCTRICA DE ALUMBRADO PÚBLICO		187,120.36	-187,120.36	0.00		0.00		0.00		0.00	0.00			0.00
01 01 01 3 1 4 0	TELEFONÍA TRADICIONAL		11,300.00	-1,887.00	9,413.00		9,413.00		0.00		9,413.00	4,056.00			0.00
01 01 01 3 1 4 1	SERVICIO TELEFÓNICO CONVENCIONAL		11,300.00	-1,887.00	9,413.00		9,413.00		0.00		9,413.00	4,056.00			0.00
01 01 01 3 1 7 0	SERVICIOS DE ACCESO A INTERNET REDES Y PROCESAMIENTO DE INFORMACIÓN		0.00	6,200.00	6,200.00		6,200.00		0.00		6,200.00	6,200.00			0.00
01 01 01 3 1 7 3	DISEÑO DE PÁGINAS WEB Y CORREO.		0.00	6,200.00	6,200.00		6,200.00		0.00		6,200.00	6,200.00			0.00
01 01 01 3 2 0 0	SERVICIOS DE ARRENDAMIENTO		16,799.80	-1,040.40	15,759.40		15,759.40		0.00		15,759.40	12,859.40			0.00
01 01 01 3 2 2 0	ARRENDAMIENTO DE EDIFICIOS		11,000.00	-1,000.00	10,000.00		10,000.00		0.00		10,000.00	10,000.00			0.00
01 01 01 3 2 2 3	ARRENDAMIENTO DE EDIFICIOS PARA OFICINAS		11,000.00	-1,000.00	10,000.00		10,000.00		0.00		10,000.00	10,000.00			0.00
01 01 01 3 2 9 0	OTROS ARRENDAMIENTOS		5,799.80	-40.40	5,759.40		5,759.40		0.00		5,759.40	2,859.40			0.00
01 01 01 3 2 9 1	ARRENDAMIENTO DE MUEBLES PARA EVENTOS INCLUYE MANTELERÍA, LONAS Y CARPAS.		5,799.80	-40.40	5,759.40		5,759.40		0.00		5,759.40	2,859.40			0.00
01 01 01 3 3 0 0	SERVICIOS PROFESIONALES, CIENTÍFICOS, TÉCNICOS Y OTROS SERVICIOS		3,541.66	5.85	3,547.51		3,547.51		0.00		3,547.51	3,547.51			0.00
01 01 01 3 3 1 0	SERVICIOS LEGALES, DE CONTABILIDAD, AUDITORÍA Y RELACIONADOS		3,541.66	5.85	3,547.51		3,547.51		0.00		3,547.51	3,547.51			0.00
01 01 01 3 3 1 2	SERVICIOS DE CONTABILIDAD, AUDITORIA Y ASESORIA CONTABLE Y FISCAL.		3,541.66	5.85	3,547.51		3,547.51		0.00		3,547.51	3,547.51			0.00
01 01 01 3 4 0 0	SERVICIOS FINANCIEROS, BANCARIOS Y COMERCIALES		3,200.00	-2,152.56	1,047.44		1,047.44		0.00		1,047.44	1,047.44			0.00
01 01 01 3 4 1 0	SERVICIOS FINANCIEROS Y BANCARIOS		3,200.00	-2,152.56	1,047.44		1,047.44		0.00		1,047.44	1,047.44			0.00
01 01 01 3 4 1 1	COMISIONES BANCARIAS		3,200.00	-2,152.56	1,047.44		1,047.44		0.00		1,047.44	1,047.44			0.00
01 01 01 3 4 5 0	SEGURO DE BIENES PATRIMONIALES		0.00	0.00	0.00		0.00		0.00		0.00	0.00			0.00
01 01 01 3 4 5 1	PRIMAS DE SEGUROS CONTRA ROBOS,		0.00	0.00	0.00		0.00		0.00		0.00	0.00			0.00




**MUNICIPIO DE COQUIMATLAN, COL.**  
Sistema Integral de Contabilidad Gubernamental  
**ESTADO ANALITICO DEL EJERCICIO DEL PRESUPUESTO DE EGRESOS**

**DEL 1 DE ABRIL AL 30 DE ABRIL DE 2023**

Análisis por: Fuente de Financiamiento -- Objeto del Gasto

Clave Presupuestaria	Descripción	Apr	Abr	Abr-Ab	PtM	Dev	Pag	SEje
FF-OF-RF-Cap-Con-PGen-PEsp		Apr	Abr-Ab	Abr-Ab	PtM	Dev	Pag	SEje
	<i>INCENDIOS Y DEMAS RIESGOS Y CONTINGENCIAS</i>							
01 01 01 3 5 0 0	SERVICIOS DE INSTALACION, REPARACION, MANTENIMIENTO Y CONSERVACION	209,374.98	264,859.25	474,234.23	0.00	474,234.23	180,330.64	0.00
01 01 01 3 5 1 0	CONSERVACION Y MANTENIMIENTO MENOR DE INMUEBLES	120,816.66	10,060.30	130,876.96	0.00	130,876.96	128,123.00	0.00
01 01 01 3 5 1 1	CONSERVACION Y MANTENIMIENTO MENOR DE EDIFICIOS	9,941.66	-5,141.46	4,800.20	0.00	4,800.20	0.00	0.00
01 01 01 3 5 1 3	CONSERVACION Y MANTENIMIENTO MENOR DE AREAS VERDES	110,875.00	15,201.76	126,076.76	0.00	126,076.76	128,123.00	0.00
01 01 01 3 5 2 0	INSTALACION, REPARACION Y MANTENIMIENTO DE MOBILIARIO Y EQUIPO DE ADMINISTRACION, EDUCACIONAL Y RECREATIVO	0.00	1,856.00	1,856.00	0.00	1,856.00	10,376.43	0.00
01 01 01 3 5 2 1	MANTENIMIENTO DE MOBILIARIO Y EQUIPO DE ADMINISTRACION INCLUYE SEGURO	0.00	1,856.00	1,856.00	0.00	1,856.00	10,376.43	0.00
01 01 01 3 5 7 0	INSTALACION, REPARACION Y MANTENIMIENTO DE MAQUINARIA, OTROS EQUIPOS Y HERRAMIENTA	88,558.32	252,942.95	341,501.27	0.00	341,501.27	41,831.21	0.00
01 01 01 3 5 7 1	REPARACION Y MANTENIMIENTO DE MAQUINARIA	8,816.66	1,343.19	10,159.85	0.00	10,159.85	9,975.00	0.00
01 01 01 3 5 7 2	REPARACION Y MANTENIMIENTO DE VEHICULOS	79,741.66	251,599.76	331,341.42	0.00	331,341.42	31,856.21	0.00
01 01 01 3 7 0 0	SERVICIOS DE TRASLADO Y VIATICOS	0.00	0.00	0.00	0.00	0.00	0.00	0.00
01 01 01 3 7 8 0	SERVICIOS INTEGRALES DE TRASLADO Y VIATICOS	0.00	0.00	0.00	0.00	0.00	0.00	0.00
01 01 01 3 7 8 1	OTROS SERVICIOS INTEGRALES DE TRASLADO Y VIATICOS	0.00	0.00	0.00	0.00	0.00	0.00	0.00
01 01 01 3 8 0 0	SERVICIOS OFICIALES	46,843.33	8,864.41	55,707.74	0.00	55,707.74	43,269.11	0.00
01 01 01 3 8 2 0	GASTOS DE ORDEN SOCIAL Y CULTURAL	32,053.33	22,065.41	54,118.74	0.00	54,118.74	43,269.11	0.00
01 01 01 3 8 2 2	GASTOS POR CELEBRACION DE ACTOS DE ORDEN SOCIAL	32,053.33	22,065.41	54,118.74	0.00	54,118.74	43,269.11	0.00
01 01 01 3 8 4 0	EXPOSICIONES	14,790.00	-13,201.00	1,589.00	0.00	1,589.00	0.00	0.00
01 01 01 3 8 4 1	INSTALACION Y SOSTENIMIENTO DE EXPOSICIONES	14,790.00	-13,201.00	1,589.00	0.00	1,589.00	0.00	0.00
01 01 01 3 9 0 0	OTROS SERVICIOS GENERALES	15,470.59	-7,599.25	7,871.34	0.00	7,871.34	7,871.34	0.00
01 01 01 3 9 9 0	OTROS SERVICIOS GENERALES	15,470.59	-7,599.25	7,871.34	0.00	7,871.34	7,871.34	0.00
01 01 01 3 9 9 1	OTROS SERVICIOS GENERALES	15,470.59	-7,599.25	7,871.34	0.00	7,871.34	7,871.34	0.00
01 01 01 4 0 0 0	TRANSFERENCIAS, ASIGNACIONES, SUBSIDIOS Y OTRAS AYUDAS	1,512,067.18	-190,945.95	1,321,121.23	0.00	1,321,121.23	1,321,121.23	0.00
01 01 01 4 2 0 0	TRANSFERENCIAS AL RESTO DEL SECTOR PUBLICO	676,551.63	-27,441.69	649,109.94	0.00	649,109.94	649,109.94	0.00




**MUNICIPIO DE COQUIMATLAN, COL.**  
**Sistema Integral de Contabilidad Gubernamental**  
**ESTADO ANALITICO DEL EJERCICIO DEL PRESUPUESTO DE EGRESOS**

**DEL 1 DE ABRIL AL 30 DE ABRIL DE 2023**

Análisis por: Fuente de Financiamiento -- Objeto del Gasto

Clave Presupuestaria	Descripción	Apr	Abr-Ab	AvR	PrM	DpC	Dev	Pag	SEje
FF-OF-RF-Cap-Con-PGen-PEsp		Abr-Ab	Abr-Ab	Abr-Ab	Abr-Ab	Abr-Ab	Abr-Ab	Abr-Ab	Abr-Ab
01 01 01 4 2 4 0	TRANSFERENCIAS OTORGADAS A ENTIDADES FEDERATIVAS Y MUNICIPIOS	676,551.63	-27,441.69	649,109.94	0.00	649,109.94	649,109.94	649,109.94	0.00
01 01 01 4 4 0 0	AYUDAS SOCIALES	34,266.66	19,433.34	53,700.00	0.00	53,700.00	53,700.00	53,700.00	0.00
01 01 01 4 4 1 0	AYUDAS SOCIALES A PERSONAS	16,666.66	19,433.34	36,100.00	0.00	36,100.00	36,100.00	36,100.00	0.00
01 01 01 4 4 7 0	AYUDAS SOCIALES A ENTIDADES DE INTERÉS PÚBLICO	17,600.00	0.00	17,600.00	0.00	17,600.00	17,600.00	17,600.00	0.00
01 01 01 4 5 0 0	PENSIONES Y JUBILACIONES	801,248.89	-182,937.60	618,311.29	0.00	618,311.29	618,311.29	618,311.29	0.00
01 01 01 4 5 2 0	JUBILACIONES	801,248.89	-182,937.60	618,311.29	0.00	618,311.29	618,311.29	618,311.29	0.00
01 01 01 5 0 0 0	BIENES MUEBLES, INMUEBLES E INTANGIBLES	4,333.33	-4,333.33	0.00	0.00	0.00	0.00	0.00	0.00
01 01 01 5 1 0 0	MOBILIARIO Y EQUIPO DE ADMINISTRACION	4,333.33	-4,333.33	0.00	0.00	0.00	0.00	0.00	0.00
01 01 01 5 1 9 0	OTROS MOBILIARIOS Y EQUIPOS DE ADMINISTRACIÓN	4,333.33	-4,333.33	0.00	0.00	0.00	0.00	0.00	0.00
01 01 01 9 0 0 0	DEUDA PUBLICA	33,831.41	25,114.49	58,945.90	-67,264.80	126,210.70	126,210.70	126,210.70	-67,264.80
01 01 01 9 1 0 0	AMORTIZACIÓN DE LA DEUDA PUBLICA	63,430.67	6,116.58	69,547.25	0.00	69,547.25	69,547.25	69,547.25	0.00
01 01 01 9 1 1 0	AMORTIZACIÓN DE LA DEUDA INTERNA CON INSTITUCIONES DE CRÉDITO	63,430.67	6,116.58	69,547.25	0.00	69,547.25	69,547.25	69,547.25	0.00
01 01 01 9 1 1 3	PRESTAMO BANOBRAS CREDITO NO. 7178	44,567.28	4,299.39	48,866.67	0.00	48,866.67	48,866.67	48,866.67	0.00
01 01 01 9 1 1 4	PRESTAMO BANOBRAS CREDITO NO. 7211	18,863.39	1,817.19	20,680.58	0.00	20,680.58	20,680.58	20,680.58	0.00
01 01 01 9 2 0 0	INTERESES DE LA DEUDA PUBLICA	37,665.54	18,997.91	56,663.45	0.00	56,663.45	56,663.45	56,663.45	0.00
01 01 01 9 2 1 0	INTERESES DE LA DEUDA INTERNA CON INSTITUCIONES DE CRÉDITO	37,665.54	18,997.91	56,663.45	0.00	56,663.45	56,663.45	56,663.45	0.00
01 01 01 9 4 0 0	GASTOS DE LA DEUDA PUBLICA	-67,264.80	0.00	-67,264.80	-67,264.80	0.00	0.00	0.00	-67,264.80
01 01 01 9 4 2 0	GASTOS DE LA DEUDA PÚBLICA EXTERNA	-67,264.80	0.00	-67,264.80	-67,264.80	0.00	0.00	0.00	-67,264.80
<b>02</b>	<b>ETIQUETADO</b>	<b>2,865,524.15</b>	<b>-164,278.19</b>	<b>2,701,245.96</b>	<b>0.00</b>	<b>1,967,005.75</b>	<b>1,460,757.39</b>	<b>1,460,757.39</b>	<b>734,240.21</b>
02 05	RECURSOS FEDERALES	2,865,524.15	-164,278.19	2,701,245.96	0.00	1,967,005.75	1,460,757.39	1,460,757.39	734,240.21
02 05 01	FONDO DE INFRAESTRUCTURA SOCIAL MUNICIPAL	1,500,000.00	-451,085.42	1,048,914.58	0.00	314,674.37	0.00	314,674.37	0.00
02 05 01 6 0 0 0	INVERSION PUBLICA	1,500,000.00	-451,085.42	1,048,914.58	0.00	314,674.37	0.00	314,674.37	0.00
02 05 01 6 2 0 0	OBRA PUBLICA EN BIENES PROPIOS	1,500,000.00	-1,500,000.00	0.00	0.00	0.00	0.00	0.00	0.00
02 05 01 6 2 4 0	DIVISIÓN DE TERRENOS Y CONSTRUCCIÓN DE OBRAS DE URBANIZACIÓN	1,500,000.00	-1,500,000.00	0.00	0.00	0.00	0.00	0.00	0.00
02 05 01 6 2 4 7	CONSTRUCCIÓN DE OTRAS OBRAS DE URBANIZACIÓN	1,500,000.00	-1,500,000.00	0.00	0.00	0.00	0.00	0.00	0.00
02 05 01 6 3 0 0	PROYECTOS PRODUCTIVOS Y ACCIONES DE FOMENTO	0.00	1,048,914.58	1,048,914.58	0.00	314,674.37	0.00	314,674.37	0.00
02 05 01 6 3 2 0	EJECUCIÓN DE PROYECTOS PRODUCTIVOS NO INCLUIDOS EN CONCEPTOS ANTERIORES DE ESTE CAPÍTULO	0.00	1,048,914.58	1,048,914.58	0.00	314,674.37	0.00	314,674.37	0.00
02 05 02	FONDO DE FORTALECIMIENTO SOCIAL	1,365,524.15	286,807.23	1,652,331.38	0.00	1,652,331.38	1,460,757.39	1,460,757.39	0.00




**MUNICIPIO DE COQUIMATLAN, COL.**  
**Sistema Integral de Contabilidad Gubernamental**  
**ESTADO ANALITICO DEL EJERCICIO DEL PRESUPUESTO DE EGRESOS**

**DEL 1 DE ABRIL AL 30 DE ABRIL DE 2023**

Análisis por: Fuente de Financiamiento -- Objeto del Gasto

Clave Presupuestaria	Descripción	Apr	Abr	Abr-Ab	AyR	Abr-Ab	PtM	Abr-Ab	DpC	Abr-Ab	Dev	Abr-Ab	Pag	Abr-Ab	SEje	Abr-Ab
FF-OF-RF-Cap-Com-PGen-PEsp																
	MUNICIPAL															
02 05 02 1 0 0 0	SERVICIOS PERSONALES		884,111.19		290,542.03		1,174,653.22		0.00		1,174,653.22		995,293.54		0.00	
02 05 02 1 1 0 0	REMUNERACIONES AL PERSONAL DE CARACTER PERMANENTE		641,385.66		-4,657.51		636,728.15		0.00		636,728.15		636,728.15		0.00	
02 05 02 1 1 3 0	SUELDOS BASE AL PERSONAL PERMANENTE		641,385.66		-4,657.51		636,728.15		0.00		636,728.15		636,728.15		0.00	
02 05 02 1 1 3 1	SUELDO		620,732.70		-6,094.80		614,637.90		0.00		614,637.90		614,637.90		0.00	
02 05 02 1 1 3 3	QUINQUENIOS		20,652.96		1,437.29		22,090.25		0.00		22,090.25		22,090.25		0.00	
02 05 02 1 3 0 0	REMUNERACIONES ADICIONALES Y ESPECIALES		91,744.58		-10,461.48		81,283.10		0.00		81,283.10		81,283.10		0.00	
02 05 02 1 3 2 0	PRIMAS DE VACACIONES, DOMINICAL Y GRATIFICACION DE FIN DE AÑO		0.00		7,000.00		7,000.00		0.00		7,000.00		7,000.00		0.00	
02 05 02 1 3 2 1	PRIMA VACACIONAL		0.00		7,000.00		7,000.00		0.00		7,000.00		7,000.00		0.00	
02 05 02 1 3 2 4	PRIMA DE ANTIGÜEDAD		0.00		0.00		0.00		0.00		0.00		0.00		0.00	
02 05 02 1 3 2 5	AGUINALDO		0.00		0.00		0.00		0.00		0.00		0.00		0.00	
02 05 02 1 3 2 6	CANASTA NAVIDEÑA		0.00		0.00		0.00		0.00		0.00		0.00		0.00	
02 05 02 1 3 2 7	CUESTA ENERO		0.00		0.00		0.00		0.00		0.00		0.00		0.00	
02 05 02 1 3 2 9	AYUDA FIN DE AÑO		0.00		0.00		0.00		0.00		0.00		0.00		0.00	
02 05 02 1 3 2 10	BONO DIA DEL POLICIA		0.00		0.00		0.00		0.00		0.00		0.00		0.00	
02 05 02 1 3 4 0	COMPENSACIONES		91,744.58		-17,461.48		74,283.10		0.00		74,283.10		74,283.10		0.00	
02 05 02 1 3 4 1	COMPENSACIONES		91,744.58		-17,461.48		74,283.10		0.00		74,283.10		74,283.10		0.00	
02 05 02 1 4 0 0	SEGURIDAD SOCIAL		73,331.95		330,212.23		403,544.18		0.00		403,544.18		224,184.50		0.00	
02 05 02 1 4 1 0	APORTACIONES DE SEGURIDAD SOCIAL		73,331.95		330,212.23		403,544.18		0.00		403,544.18		224,184.50		0.00	
02 05 02 1 4 1 1	CUOTAS AL IMSS		73,331.95		330,212.23		403,544.18		0.00		403,544.18		224,184.50		0.00	
02 05 02 1 5 0 0	OTRAS PRESTACIONES SOCIALES Y ECONOMICAS		77,649.00		-24,551.21		53,097.79		0.00		53,097.79		53,097.79		0.00	
02 05 02 1 5 4 0	PRESTACIONES CONTRACTUALES		77,649.00		-24,551.21		53,097.79		0.00		53,097.79		53,097.79		0.00	
02 05 02 1 5 4 32	BONO DIA DE LA MADRE		0.00		0.00		0.00		0.00		0.00		0.00		0.00	
02 05 02 1 5 4 35	BONO DIA DEL PADRE		0.00		0.00		0.00		0.00		0.00		0.00		0.00	
02 05 02 1 5 4 46	CANASTA BÁSICA		77,649.00		-24,551.21		53,097.79		0.00		53,097.79		53,097.79		0.00	
02 05 02 2 0 0 0	MATERIALES Y SUMINISTROS		157,950.00		8,903.09		166,853.09		0.00		166,853.09		161,598.99		0.00	
02 05 02 2 1 0 0	MATERIALES DE ADMINISTRACION, EMISION DE DOCUMENTOS Y ARTICULOS OFICIALES		4,700.00		-1,448.29		3,251.71		0.00		3,251.71		0.00		0.00	
02 05 02 2 1 1 0	MATERIALES, ÚTILES Y EQUIPOS MENORES DE OFICINA		4,700.00		-1,448.29		3,251.71		0.00		3,251.71		0.00		0.00	
02 05 02 2 1 1 1	MATERIAL Y ÚTILES DE OFICINA		4,700.00		-1,448.29		3,251.71		0.00		3,251.71		0.00		0.00	
02 05 02 2 6 0 0	COMBUSTIBLES, LUBRICANTES Y ADITIVOS		148,000.00		13,852.38		161,852.38		0.00		161,852.38		159,849.99		0.00	
02 05 02 2 6 1 0	COMBUSTIBLES, LUBRICANTES Y ADITIVOS		148,000.00		13,852.38		161,852.38		0.00		161,852.38		159,849.99		0.00	
02 05 02 2 6 1 1	GASOLINA		148,000.00		13,852.38		161,852.38		0.00		161,852.38		159,849.99		0.00	
02 05 02 2 7 0 0	VESTUARIO, BLANCOS, PRENDAS DE PROTECCION Y ARTICULOS DEPORTIVOS		0.00		0.00		0.00		0.00		0.00		0.00		0.00	




**MUNICIPIO DE COQUIMATLAN, COL.**  
**Sistema Integral de Contabilidad Gubernamental**  
**ESTADO ANALITICO DEL EJERCICIO DEL PRESUPUESTO DE EGRESOS**

**DEL 1 DE ABRIL AL 30 DE ABRIL DE 2023**

Análisis por: Fuente de Financiamiento -- Objeto del Gasto

Clave Presupuestaria	Descripción	Apr	Abr-Abr	AyR	PrM	DpC	Dev	Pag	SEje
FF-OF-RF-Cap-Con-PGen-PEsp		Abr-Abr	Abr-Abr	Abr-Abr	Abr-Abr	Abr-Abr	Abr-Abr	Abr-Abr	Abr-Abr
02 05 02 2 7 1 0	VESTUARIO Y UNIFORMES	0.00	0.00	0.00	0.00	0.00	0.00	0.00	0.00
02 05 02 2 7 1 1	UNIFORMES	0.00	0.00	0.00	0.00	0.00	0.00	0.00	0.00
02 05 02 2 8 0 0	MATERIALES Y SUMINISTROS PARA SEGURIDAD	5,250.00	-3,501.00	1,749.00	1,749.00	0.00	1,749.00	1,749.00	0.00
02 05 02 2 8 2 0	MATERIALES DE SEGURIDAD PÚBLICA	5,250.00	-3,501.00	1,749.00	1,749.00	0.00	1,749.00	1,749.00	0.00
02 05 02 2 8 2 2	OTROS MATERIALES DE SEGURIDAD PÚBLICA	5,250.00	-3,501.00	1,749.00	1,749.00	0.00	1,749.00	1,749.00	0.00
02 05 02 3 0 0 0	SERVICIOS GENERALES	323,462.96	-15,547.29	307,915.67	307,915.67	0.00	307,915.67	300,955.46	0.00
02 05 02 3 1 0 0	SERVICIOS BÁSICOS	292,546.30	-15,544.19	277,002.11	277,002.11	0.00	277,002.11	276,253.11	0.00
02 05 02 3 1 1 0	ENERGÍA ELÉCTRICA	196,212.97	50,768.04	246,981.01	246,981.01	0.00	246,981.01	246,981.01	0.00
02 05 02 3 1 1 2	ENERGÍA ELÉCTRICA DE ALUMBRADO PÚBLICO	196,212.97	50,768.04	246,981.01	246,981.01	0.00	246,981.01	246,981.01	0.00
02 05 02 3 1 4 0	TELEFONÍA TRADICIONAL	8,000.00	-871.00	7,129.00	7,129.00	0.00	7,129.00	6,380.00	0.00
02 05 02 3 1 4 1	SERVICIO TELEFÓNICO CONVENCIONAL	8,000.00	-871.00	7,129.00	7,129.00	0.00	7,129.00	6,380.00	0.00
02 05 02 3 1 7 0	SERVICIOS DE ACCESO A INTERNET REDES Y PROCESAMIENTO DE INFORMACIÓN	83,333.33	-60,441.23	22,892.10	22,892.10	0.00	22,892.10	22,892.10	0.00
02 05 02 3 1 7 5	MANEJO Y ADMINISTRACIÓN DE SERVIDORES	83,333.33	-60,441.23	22,892.10	22,892.10	0.00	22,892.10	22,892.10	0.00
02 05 02 3 1 9 0	SERVICIOS INTEGRALES Y OTROS SERVICIOS	5,000.00	-5,000.00	0.00	0.00	0.00	0.00	0.00	0.00
02 05 02 3 1 9 3	SERVICIOS DE RADIOCOMUNICACIÓN	5,000.00	-5,000.00	0.00	0.00	0.00	0.00	0.00	0.00
02 05 02 3 5 0 0	SERVICIOS DE INSTALACION, REPARACION, MANTENIMIENTO Y CONSERVACION	25,916.66	4,996.90	30,913.56	30,913.56	0.00	30,913.56	24,702.35	0.00
02 05 02 3 5 2 0	INSTALACIÓN, REPARACIÓN Y MANTENIMIENTO DE MOBILIARIO Y EQUIPO DE ADMINISTRACIÓN, EDUCACIONAL Y RECREATIVO	916.66	-916.66	0.00	0.00	0.00	0.00	3,248.00	0.00
02 05 02 3 5 2 1	MANTENIMIENTO DE MOBILIARIO Y EQUIPO DE ADMINISTRACIÓN INCLUYE SEGURO	916.66	-916.66	0.00	0.00	0.00	0.00	3,248.00	0.00
02 05 02 3 5 7 0	INSTALACIÓN, REPARACIÓN Y MANTENIMIENTO DE MAQUINARIA, OTROS EQUIPOS Y HERRAMIENTA	25,000.00	5,913.56	30,913.56	30,913.56	0.00	30,913.56	21,454.35	0.00
02 05 02 3 5 7 2	REPARACIÓN Y MANTENIMIENTO DE VEHÍCULOS	25,000.00	5,913.56	30,913.56	30,913.56	0.00	30,913.56	21,454.35	0.00
02 05 02 3 8 0 0	SERVICIOS OFICIALES	5,000.00	-5,000.00	0.00	0.00	0.00	0.00	0.00	0.00
02 05 02 3 8 2 0	GASTOS DE ORDEN SOCIAL Y CULTURAL	5,000.00	-5,000.00	0.00	0.00	0.00	0.00	0.00	0.00
02 05 02 3 8 2 3	GASTOS POR CELEBRACIÓN DE ACTOS DE ORDEN CULTURAL	5,000.00	-5,000.00	0.00	0.00	0.00	0.00	0.00	0.00
02 05 02 3 9 0 0	OTROS SERVICIOS GENERALES	0.00	0.00	0.00	0.00	0.00	0.00	0.00	0.00
02 05 02 3 9 9 0	OTROS SERVICIOS GENERALES	0.00	0.00	0.00	0.00	0.00	0.00	0.00	0.00
02 05 02 3 9 9 1	OTROS SERVICIOS GENERALES	0.00	0.00	0.00	0.00	0.00	0.00	0.00	0.00
02 05 02 5 0 0 0	BIENES MUEBLES, INMUEBLES E INTANGIBLES	0.00	2,909.40	2,909.40	2,909.40	0.00	2,909.40	2,909.40	0.00
02 05 02 5 1 0 0	MOBILIARIO Y EQUIPO DE ADMINISTRACION	0.00	2,909.40	2,909.40	2,909.40	0.00	2,909.40	2,909.40	0.00
02 05 02 5 1 9 0	OTROS MOBILIARIOS Y EQUIPOS DE ADMINISTRACIÓN	0.00	2,909.40	2,909.40	2,909.40	0.00	2,909.40	2,909.40	0.00




MUNICIPIO DE COQUIMATLAN, COL.  
Sistema Integral de Contabilidad Gubernamental  
ESTADO ANALITICO DEL EJERCICIO DEL PRESUPUESTO DE EGRESOS

DEL 1 DE ABRIL AL 30 DE ABRIL DE 2023

Análisis por: Fuente de Financiamiento -- Objeto del Gasto

Clave Presupuestaria	Descripción	Apr	Abr-Abr	AyR	Abr-Abr	PtM	Abr-Abr	DpC	Abr-Abr	Dev	Abr-Abr	Pag	Abr-Abr	SEje	Abr-Abr
FF-OF-RF-Cap-Con	PGen-PEsp														

TOTAL DEL GASTO: 9,689,558.21 -1,538,902.36 8,150,655.85 -67,258.8 7,483,674.44 6,674,530.37 666,981.4  
0 1




**MUNICIPIO DE COQUIMATLAN, COL.**  
**Sistema Integral de Contabilidad Gubernamental**  
**ESTADO ANALITICO DEL EJERCICIO DEL PRESUPUESTO DE EGRESOS**

**DEL 1 DE ENERO AL 30 DE ABRIL DE 2023**

Análisis por: Fuente de Financiamiento -- Objeto del Gasto

Clave Presupuestaria	Descripción	Apr	Ene-Abr	AyR	Ene-Abr	PrM	Ene-Abr	DpC	Ene-Abr	Dev	Ene-Abr	Pag	Ene-Abr	SEje	Ene- Abr
FF-OF-RF-Cap-Con-PGen-PEsp															
<b>01</b>	<b>NO ETIQUETADO</b>		<b>27,466,486.55</b>	<b>-3,480,345.05</b>	<b>23,986,141.50</b>	<b>8.32</b>	<b>23,986,133.18</b>	<b>8.32</b>	<b>23,986,133.18</b>	<b>0.00</b>	<b>0.00</b>	<b>23,001,577.31</b>	<b>8.32</b>	<b>8.32</b>	<b>8.32</b>
01 01	RECURSOS FISCALES		27,466,486.55	-3,480,345.05	23,986,141.50	8.32	23,986,133.18	8.32	23,986,133.18	0.00	0.00	23,001,577.31	8.32	8.32	8.32
01 01 01	RECURSOS PROPIOS		27,466,486.55	-3,480,345.05	23,986,141.50	8.32	23,986,133.18	8.32	23,986,133.18	0.00	0.00	23,001,577.31	8.32	8.32	8.32
01 01 01 1	SERVICIOS PERSONALES		16,408,112.95	-2,045,571.43	14,362,541.52	0.00	14,362,541.52	0.00	14,362,541.52	0.00	0.00	14,097,844.41	0.00	0.00	0.00
01 01 01 1 1	REMUNERACIONES AL PERSONAL DE CARACTER PERMANENTE		7,953,387.90	-465,477.65	7,487,910.25	0.00	7,487,910.25	0.00	7,487,910.25	0.00	0.00	7,487,910.25	0.00	0.00	0.00
01 01 01 1 1 2	HABERES		398,466.64	-398,466.64	0.00	0.00	0.00	0.00	0.00	0.00	0.00	0.00	0.00	0.00	0.00
01 01 01 1 1 3	SUELDOS BASE AL PERSONAL PERMANENTE		7,554,921.26	-67,011.01	7,487,910.25	0.00	7,487,910.25	0.00	7,487,910.25	0.00	0.00	7,487,910.25	0.00	0.00	0.00
01 01 01 1 1 3 1	SUELDO		5,332,996.57	19,820.21	5,352,816.78	0.00	5,352,816.78	0.00	5,352,816.78	0.00	0.00	5,352,816.78	0.00	0.00	0.00
01 01 01 1 1 3 2	SOBRE SUELDO		1,618,374.09	-54,499.14	1,563,874.95	0.00	1,563,874.95	0.00	1,563,874.95	0.00	0.00	1,563,874.95	0.00	0.00	0.00
01 01 01 1 1 3 3	QUINQUENIOS		603,550.60	-32,332.08	571,218.52	0.00	571,218.52	0.00	571,218.52	0.00	0.00	571,218.52	0.00	0.00	0.00
01 01 01 1 3	REMUNERACIONES ADICIONALES Y ESPECIALES		930,782.50	155,163.77	1,085,946.27	0.00	1,085,946.27	0.00	1,085,946.27	0.00	0.00	1,085,946.27	0.00	0.00	0.00
01 01 01 1 3 1	PRIMAS POR AÑOS DE SERVICIOS EFECTIVOS PRESTADOS		0.00	183,957.41	183,957.41	0.00	183,957.41	0.00	183,957.41	0.00	0.00	183,957.41	0.00	0.00	0.00
01 01 01 1 3 2	PRIMAS DE VACACIONES, DOMINICAL Y GRATIFICACIÓN DE FIN DE AÑO		28,000.00	33,349.22	61,349.22	0.00	61,349.22	0.00	61,349.22	0.00	0.00	61,349.22	0.00	0.00	0.00
01 01 01 1 3 2 1	PRIMA VACACIONAL		0.00	0.00	0.00	0.00	0.00	0.00	0.00	0.00	0.00	0.00	0.00	0.00	0.00
01 01 01 1 3 2 3	PRIMA DE RIESGO		28,000.00	4,000.00	32,000.00	0.00	32,000.00	0.00	32,000.00	0.00	0.00	32,000.00	0.00	0.00	0.00
01 01 01 1 3 2 5	AGUINALDO		0.00	29,349.22	29,349.22	0.00	29,349.22	0.00	29,349.22	0.00	0.00	29,349.22	0.00	0.00	0.00
01 01 01 1 3 2 6	CANASTA NAVIDEÑA		0.00	0.00	0.00	0.00	0.00	0.00	0.00	0.00	0.00	0.00	0.00	0.00	0.00
01 01 01 1 3 2 7	CUESTA ENERO		0.00	0.00	0.00	0.00	0.00	0.00	0.00	0.00	0.00	0.00	0.00	0.00	0.00
01 01 01 1 3 2 9	AYUDA FIN DE AÑO		0.00	0.00	0.00	0.00	0.00	0.00	0.00	0.00	0.00	0.00	0.00	0.00	0.00
01 01 01 1 3 4	COMPENSACIONES		902,782.50	-62,142.86	840,639.64	0.00	840,639.64	0.00	840,639.64	0.00	0.00	840,639.64	0.00	0.00	0.00
01 01 01 1 3 4 1	COMPENSACIONES		902,782.50	-62,142.86	840,639.64	0.00	840,639.64	0.00	840,639.64	0.00	0.00	840,639.64	0.00	0.00	0.00
01 01 01 1 3 4 2	ESTÍMULOS ESPECIALES		0.00	0.00	0.00	0.00	0.00	0.00	0.00	0.00	0.00	0.00	0.00	0.00	0.00
01 01 01 1 4	SEGURIDAD SOCIAL		1,320,947.96	-539,452.42	781,495.54	0.00	781,495.54	0.00	781,495.54	0.00	0.00	781,495.54	0.00	0.00	0.00
01 01 01 1 4 1	APORTACIONES DE SEGURIDAD SOCIAL		1,320,947.96	-539,452.42	781,495.54	0.00	781,495.54	0.00	781,495.54	0.00	0.00	781,495.54	0.00	0.00	0.00
01 01 01 1 4 1 1	CUOTAS AL IMSS		1,146,885.68	-524,499.18	622,386.50	0.00	622,386.50	0.00	622,386.50	0.00	0.00	622,386.50	0.00	0.00	0.00
01 01 01 1 4 1 2	PREVISIÓN SOCIAL MÚLTIPLE		174,062.28	-14,953.24	159,109.04	0.00	159,109.04	0.00	159,109.04	0.00	0.00	159,109.04	0.00	0.00	0.00
01 01 01 1 5	OTRAS PRESTACIONES SOCIALES Y ECONOMICAS		5,523,919.07	-1,195,805.13	4,328,113.94	0.00	4,328,113.94	0.00	4,328,113.94	0.00	0.00	4,063,416.83	0.00	0.00	0.00
01 01 01 1 5 1	CUOTAS PARA EL FONDO DE AHORRO Y FONDO DE TRABAJO		3,087,188.92	-545,003.32	2,542,185.60	0.00	2,542,185.60	0.00	2,542,185.60	0.00	0.00	2,277,488.49	0.00	0.00	0.00
01 01 01 1 5 1 1	FONDO DE AHORRO		186,881.52	-4,096.42	182,785.10	0.00	182,785.10	0.00	182,785.10	0.00	0.00	182,785.10	0.00	0.00	0.00
01 01 01 1 5 1 2	FONDO DE PENSIONES		2,800,307.40	-830,186.75	1,970,120.65	0.00	1,970,120.65	0.00	1,970,120.65	0.00	0.00	1,705,423.54	0.00	0.00	0.00
01 01 01 1 5 1 3	LAUDOS		100,000.00	289,279.85	389,279.85	0.00	389,279.85	0.00	389,279.85	0.00	0.00	389,279.85	0.00	0.00	0.00
01 01 01 1 5 4	PRESTACIONES CONTRACTUALES		2,436,730.15	-650,801.81	1,785,928.34	0.00	1,785,928.34	0.00	1,785,928.34	0.00	0.00	1,785,928.34	0.00	0.00	0.00
01 01 01 1 5 4 3	APOYO PARA ADQUISICIÓN DE LENTES		0.00	1,350.10	1,350.10	0.00	1,350.10	0.00	1,350.10	0.00	0.00	1,350.10	0.00	0.00	0.00




**MUNICIPIO DE COQUIMATLAN, COL.**  
**Sistema Integral de Contabilidad Gubernamental**  
**ESTADO ANALITICO DEL EJERCICIO DEL PRESUPUESTO DE EGRESOS**

**DEL 1 DE ENERO AL 30 DE ABRIL DE 2023**

Análisis por: Fuente de Financiamiento -- Objeto del Gasto

Clave Presupuestaria	Descripción	Apr	Ene-Abr	AyR	Ene-Abr	PrM	Ene-Abr	DpC	Ene-Abr	Dev	Ene-Abr	Pag	Ene-Abr	SEje	Ene-Abr
FF-OF-RF-Cap-Con-PGen-PEsp															
01 01 01 1 5 4 9	AYUDA DE TRANSPORTE	359,568.04	-68,369.32	291,198.72	0.00	291,198.72	0.00	0.00	291,198.72	291,198.72	291,198.72	291,198.72	0.00	0.00	0.00
01 01 01 1 5 4 10	AYUDA PARA RENTA	266,212.50	-22,867.70	243,344.80	0.00	243,344.80	0.00	0.00	243,344.80	243,344.80	243,344.80	243,344.80	0.00	0.00	0.00
01 01 01 1 5 4 13	AYUDA PARA ÚTILES ESCOLARES	0.00	0.00	0.00	0.00	0.00	0.00	0.00	0.00	0.00	0.00	0.00	0.00	0.00	0.00
01 01 01 1 5 4 16	BECA MÉDICA ANUAL	800.00	13,800.00	13,800.00	0.00	13,800.00	0.00	0.00	13,800.00	13,800.00	13,800.00	13,800.00	0.00	0.00	0.00
01 01 01 1 5 4 17	BECAS	102,853.64	29,448.34	132,301.98	0.00	132,301.98	0.00	0.00	132,301.98	132,301.98	132,301.98	132,301.98	0.00	0.00	0.00
01 01 01 1 5 4 24	BONO DE ASISTENCIA PERFECTA	462,934.77	30,269.31	493,204.08	0.00	493,204.08	0.00	0.00	493,204.08	493,204.08	493,204.08	493,204.08	0.00	0.00	0.00
01 01 01 1 5 4 25	BONO DE CUMPLEAÑOS	14,700.00	4,200.00	18,900.00	0.00	18,900.00	0.00	0.00	18,900.00	18,900.00	18,900.00	18,900.00	0.00	0.00	0.00
01 01 01 1 5 4 29	BONO DE LA SECRETARÍA	0.00	0.00	0.00	0.00	0.00	0.00	0.00	0.00	0.00	0.00	0.00	0.00	0.00	0.00
01 01 01 1 5 4 31	BONO DEL BURÓCRATA	0.00	0.00	0.00	0.00	0.00	0.00	0.00	0.00	0.00	0.00	0.00	0.00	0.00	0.00
01 01 01 1 5 4 32	BONO DÍA DE LA MADRE	0.00	0.00	0.00	0.00	0.00	0.00	0.00	0.00	0.00	0.00	0.00	0.00	0.00	0.00
01 01 01 1 5 4 34	BONO DÍA DEL BIBLIOTECARIO	0.00	0.00	0.00	0.00	0.00	0.00	0.00	0.00	0.00	0.00	0.00	0.00	0.00	0.00
01 01 01 1 5 4 35	BONO DÍA DEL PADRE	0.00	0.00	0.00	0.00	0.00	0.00	0.00	0.00	0.00	0.00	0.00	0.00	0.00	0.00
01 01 01 1 5 4 36	BONO ECONÓMICO PARA LA FERIA	0.00	0.00	0.00	0.00	0.00	0.00	0.00	0.00	0.00	0.00	0.00	0.00	0.00	0.00
01 01 01 1 5 4 39	BONO EXTRAORDINARIO ANUAL	6,440.72	104,661.70	111,102.42	0.00	111,102.42	0.00	0.00	111,102.42	111,102.42	111,102.42	111,102.42	0.00	0.00	0.00
01 01 01 1 5 4 40	BONO PARA CAPACITACIÓN	0.00	0.00	0.00	0.00	0.00	0.00	0.00	0.00	0.00	0.00	0.00	0.00	0.00	0.00
01 01 01 1 5 4 41	BONO PERSONAL DE CAMPO	0.00	0.00	0.00	0.00	0.00	0.00	0.00	0.00	0.00	0.00	0.00	0.00	0.00	0.00
01 01 01 1 5 4 42	BONO PRODUCTIVIDAD	387,087.30	-387,087.30	0.00	0.00	0.00	0.00	0.00	0.00	0.00	0.00	0.00	0.00	0.00	0.00
01 01 01 1 5 4 44	BONO SINDICAL	310,506.74	-310,506.74	0.00	0.00	0.00	0.00	0.00	0.00	0.00	0.00	0.00	0.00	0.00	0.00
01 01 01 1 5 4 45	BONO NAVIDEÑO	0.00	0.00	0.00	0.00	0.00	0.00	0.00	0.00	0.00	0.00	0.00	0.00	0.00	0.00
01 01 01 1 5 4 46	CANASTA BÁSICA	496,409.27	-42,646.87	453,762.40	0.00	453,762.40	0.00	0.00	453,762.40	453,762.40	453,762.40	453,762.40	0.00	0.00	0.00
01 01 01 1 5 4 54	GUARDERÍA	3,201.59	1,600.83	4,802.42	0.00	4,802.42	0.00	0.00	4,802.42	4,802.42	4,802.42	4,802.42	0.00	0.00	0.00
01 01 01 1 5 4 58	BONO DE NIVELACION FAMILIAR	26,015.58	-3,854.16	22,161.42	0.00	22,161.42	0.00	0.00	22,161.42	22,161.42	22,161.42	22,161.42	0.00	0.00	0.00
01 01 01 1 7 0 0	PAGO DE ESTIMULOS A SERVIDORES PUBLICOS	679,075.52	0.00	679,075.52	0.00	679,075.52	0.00	0.00	679,075.52	679,075.52	679,075.52	679,075.52	0.00	0.00	0.00
01 01 01 1 7 1 0	ESTÍMULOS	679,075.52	0.00	679,075.52	0.00	679,075.52	0.00	0.00	679,075.52	679,075.52	679,075.52	679,075.52	0.00	0.00	0.00
01 01 01 1 7 1 2	GASTOS DE REPRESENTACIÓN	679,075.52	0.00	679,075.52	0.00	679,075.52	0.00	0.00	679,075.52	679,075.52	679,075.52	679,075.52	0.00	0.00	0.00
01 01 01 2 0 0 0	MATERIALES Y SUMINISTROS	1,167,149.32	-260,816.17	906,333.15	6.00	906,333.15	6.00	6.00	906,333.15	906,333.15	906,333.15	906,333.15	6.00	6.00	6.00
01 01 01 2 1 0 0	MATERIALES DE ADMINISTRACION, EMISION DE DOCUMENTOS Y ARTICULOS OFICIALES	147,088.84	-27,321.15	119,767.69	0.00	119,767.69	0.00	0.00	119,767.69	119,767.69	119,767.69	119,767.69	0.00	0.00	0.00
01 01 01 2 1 1 0	MATERIALES, ÚTILES Y EQUIPOS MENORES DE OFICINA	147,088.84	-31,588.40	115,500.44	0.00	115,500.44	0.00	0.00	115,500.44	115,500.44	115,500.44	115,500.44	0.00	0.00	0.00
01 01 01 2 1 1 1	MATERIAL Y ÚTILES DE OFICINA	72,242.62	-30,053.74	42,188.88	0.00	42,188.88	0.00	0.00	42,188.88	42,188.88	42,188.88	42,188.88	0.00	0.00	0.00
01 01 01 2 1 1 2	MATERIAL DE LIMPIEZA	20,833.32	4,561.76	25,395.08	0.00	25,395.08	0.00	0.00	25,395.08	25,395.08	25,395.08	25,395.08	0.00	0.00	0.00
01 01 01 2 1 1 3	MATERIAL DE IMPRESIÓN Y REPRODUCCIÓN	10,000.00	-3,825.24	6,174.76	0.00	6,174.76	0.00	0.00	6,174.76	6,174.76	6,174.76	6,174.76	0.00	0.00	0.00
01 01 01 2 1 1 4	MATERIAL Y ÚTILES DE IMPRESIÓN	44,012.90	-2,271.18	41,741.72	0.00	41,741.72	0.00	0.00	41,741.72	41,741.72	41,741.72	41,741.72	0.00	0.00	0.00
01 01 01 2 1 5 0	MATERIAL IMPRESO E INFORMACIÓN DIGITAL	0.00	4,267.25	4,267.25	0.00	4,267.25	0.00	0.00	4,267.25	4,267.25	4,267.25	4,267.25	0.00	0.00	0.00
01 01 01 2 1 5 1	MATERIAL IMPRESO.	0.00	4,267.25	4,267.25	0.00	4,267.25	0.00	0.00	4,267.25	4,267.25	4,267.25	4,267.25	0.00	0.00	0.00
01 01 01 2 4 0 0	MATERIALES Y ARTICULOS DE CONSTRUCCION Y	22,984.51	32,098.43	55,082.94	0.00	55,082.94	0.00	0.00	55,082.94	55,082.94	55,082.94	55,082.94	0.00	0.00	0.00






**MUNICIPIO DE COQUIMATLAN, COL.**  
**Sistema Integral de Contabilidad Gubernamental**  
**ESTADO ANALITICO DEL EJERCICIO DEL PRESUPUESTO DE EGRESOS**

**DEL 1 DE ENERO AL 30 DE ABRIL DE 2023**

Análisis por: Fuente de Financiamiento -- Objeto del Gasto

Clave Presupuestaria	Description	Apr	Ene-Abr	AyR	Ene-Abr	PrtM	Ene-Abr	DpC	Ene-Abr	Dev	Ene-Abr	Pag	Ene-Abr	SEje	Ene- Abr
FF-OF-RF-Cap-Corr-PGen-PESP															
	<b>DE REPARACION</b>														
01 01 01 2 4 4 0	MADERA Y PRODUCTOS DE MADERA		0.00		4,810.00		4,810.00		0.00		4,810.00		4,810.00		0.00
01 01 01 2 4 4 1	MADERA Y SUS DERIVADOS		0.00		4,810.00		4,810.00		0.00		4,810.00		4,810.00		0.00
01 01 01 2 4 6 0	MATERIAL ELÉCTRICO Y ELECTRÓNICO		17,539.83		22,525.69		40,065.52		0.00		40,065.52		22,136.38		0.00
01 01 01 2 4 6 1	MATERIAL ELÉCTRICO Y ELECTRÓNICO PARA OFICINAS ADMINISTRATIVAS		5,873.19		-544.09		5,329.10		0.00		5,329.10		2,791.33		0.00
01 01 01 2 4 6 2	MATERIAL ELÉCTRICO PARA EL SISTEMA DE ALUMBRADO PÚBLICO		11,666.64		23,069.78		34,736.42		0.00		34,736.42		19,345.05		0.00
01 01 01 2 4 9 0	OTROS MATERIALES Y ARTÍCULOS DE CONSTRUCCIÓN Y REPARACIÓN		5,444.68		4,762.74		10,207.42		0.00		10,207.42		10,207.42		0.00
01 01 01 2 4 9 1	OTROS MATERIALES Y ARTÍCULOS DE CONSTRUCCIÓN Y REPARACIÓN		5,444.68		4,762.74		10,207.42		0.00		10,207.42		10,207.42		0.00
01 01 01 2 5 0 0	PRODUCTOS QUÍMICOS, FARMACEUTICOS Y DE LABORATORIO		10,500.00		-515.06		9,984.94		0.00		9,984.94		9,984.94		0.00
01 01 01 2 5 2 0	FERTILIZANTES, PESTICIDAS Y OTROS AGROQUÍMICOS		0.00		0.00		0.00		0.00		0.00		0.00		0.00
01 01 01 2 5 2 1	HIERBICIDAS Y PLAGUICIDAS.		0.00		0.00		0.00		0.00		0.00		0.00		0.00
01 01 01 2 5 3 0	MEDICINAS Y PRODUCTOS FARMACÉUTICOS		10,500.00		-515.06		9,984.94		0.00		9,984.94		9,984.94		0.00
01 01 01 2 5 3 1	MEDICINAS Y PRODUCTOS FARMACÉUTICOS DE APLICACIÓN HUMANA Y ANIMAL.		10,500.00		-515.06		9,984.94		0.00		9,984.94		9,984.94		0.00
01 01 01 2 6 0 0	COMBUSTIBLES, LUBRICANTES Y ADITIVOS		876,300.00		-191,493.65		684,806.35		6.00		684,806.35		563,871.09		6.00
01 01 01 2 6 1 0	COMBUSTIBLES, LUBRICANTES Y ADITIVOS		876,300.00		-191,493.65		684,806.35		6.00		684,806.35		563,871.09		6.00
01 01 01 2 6 1 1	GASOLINA		876,300.00		-191,493.65		684,806.35		6.00		684,806.35		563,871.09		6.00
01 01 01 2 7 0 0	VESTUARIO, BLANCOS, PRENDAS DE PROTECCIÓN Y ARTÍCULOS DEPORTIVOS		102,122.71		-76,162.72		25,959.99		0.00		25,959.99		22,427.41		0.00
01 01 01 2 7 1 0	VESTUARIO Y UNIFORMES		80,227.92		-62,057.68		18,170.24		0.00		18,170.24		18,170.24		0.00
01 01 01 2 7 1 1	UNIFORMES		80,227.92		-62,057.68		18,170.24		0.00		18,170.24		18,170.24		0.00
01 01 01 2 7 2 0	PRENDAS DE SEGURIDAD Y PROTECCIÓN PERSONAL		5,569.62		-2,611.27		2,958.35		0.00		2,958.35		1,374.57		0.00
01 01 01 2 7 2 1	ROPA Y EQUIPO DE SEGURIDAD		5,569.62		-2,611.27		2,958.35		0.00		2,958.35		1,374.57		0.00
01 01 01 2 7 3 0	ARTÍCULOS DEPORTIVOS		16,325.17		-11,493.77		4,831.40		0.00		4,831.40		2,882.60		0.00
01 01 01 2 7 3 1	BALONES, REDES, TROFEOS, RAQUETAS Y GUANTES		5,000.00		-5,000.00		0.00		0.00		0.00		0.00		0.00
01 01 01 2 7 3 2	OTROS ARTÍCULOS DEPORTIVOS		11,325.17		-6,493.77		4,831.40		0.00		4,831.40		2,882.60		0.00
01 01 01 2 8 0 0	MATERIALES Y SUMINISTROS PARA SEGURIDAD		2,400.00		3,400.00		5,800.00		0.00		5,800.00		5,800.00		0.00
01 01 01 2 8 2 0	MATERIALES DE SEGURIDAD PÚBLICA		2,400.00		3,400.00		5,800.00		0.00		5,800.00		5,800.00		0.00
01 01 01 2 8 2 1	MUNICIONES, ESPOLETAS, CARGAS, GRANADAS, CARTUCHOS Y BALAS.		2,400.00		3,400.00		5,800.00		0.00		5,800.00		5,800.00		0.00
01 01 01 2 9 0 0	HERRAMIENTAS, REFACCIONES Y ACCESORIOS		5,753.26		-822.02		4,931.24		0.00		4,931.24		4,931.24		0.00




**MUNICIPIO DE COQUIMATLAN, COL.**  
Sistema Integral de Contabilidad Gubernamental  
**ESTADO ANALITICO DEL EJERCICIO DEL PRESUPUESTO DE EGRESOS**

**DEL 1 DE ENERO AL 30 DE ABRIL DE 2023**

Análisis por: Fuente de Financiamiento -- Objeto del Gasto

Clave Presupuestaria	Descripción	Apr	Ene-Abr	AyR	Ene-Abr	PrM	Ene-Abr	DpC	Ene-Abr	Dev	Ene-Abr	Pag	Ene-Abr	SEje	Ene-Abr
FF-OF-RF-Cap-Cont-PGen-PEsp															
	MENORES														
01 01 01 2 9 4 0	REFACCIONES Y ACCESORIOS MENORES DE EQUIPO DE COMPUTO Y TECNOLOGIAS DE LA INFORMACION		2,000.00	-445.60		1,554.40		0.00			1,554.40		1,554.40		0.00
01 01 01 2 9 4 1	REFACCIONES Y ACCESORIOS MENORES PARA EQUIPOS DE COMPUTO		2,000.00	-445.60		1,554.40		0.00			1,554.40		1,554.40		0.00
01 01 01 2 9 6 0	REFACCIONES Y ACCESORIOS MENORES DE EQUIPO DE TRANSPORTE		3,753.26	-376.42		3,376.84		0.00			3,376.84		3,376.84		0.00
01 01 01 2 9 6 1	REFACCIONES Y ACCESORIOS MENORES DE EQUIPO DE TRANSPORTE		3,753.26	-376.42		3,376.84		0.00			3,376.84		3,376.84		0.00
01 01 01 3 0 0 0	SERVICIOS GENERALES		3,484,648.10	-556,997.83		2,927,650.27		2.32			2,927,647.95		2,472,680.93		2.32
01 01 01 3 1 0 0	SERVICIOS BÁSICOS		1,013,348.08	-783,804.08		229,544.00		0.00			229,544.00		224,187.00		0.00
01 01 01 3 1 1 0	ENERGÍA ELÉCTRICA		968,148.08	-782,392.08		185,756.00		0.00			185,756.00		185,756.00		0.00
01 01 01 3 1 1 1	ENERGÍA ELÉCTRICA DE OFICINAS ADMINISTRATIVAS		219,666.64	-33,910.64		185,756.00		0.00			185,756.00		185,756.00		0.00
01 01 01 3 1 1 2	ENERGÍA ELÉCTRICA DE ALUMBRADO PÚBLICO		748,481.44	-748,481.44		0.00		0.00			0.00		0.00		0.00
01 01 01 3 1 4 0	TELEFONÍA TRADICIONAL		45,200.00	-7,612.00		37,588.00		0.00			37,588.00		32,231.00		0.00
01 01 01 3 1 4 1	SERVICIO TELEFÓNICO CONVENCIONAL		45,200.00	-7,612.00		37,588.00		0.00			37,588.00		32,231.00		0.00
01 01 01 3 1 7 0	SERVICIOS DE ACCESO A INTERNET REDES Y PROCESAMIENTO DE INFORMACIÓN		0.00	6,200.00		6,200.00		0.00			6,200.00		6,200.00		0.00
01 01 01 3 1 7 3	DISEÑO DE PÁGINAS WEB Y CORREO.		0.00	6,200.00		6,200.00		0.00			6,200.00		6,200.00		0.00
01 01 01 3 2 0 0	SERVICIOS DE ARRENDAMIENTO		60,819.80	-11,476.00		49,343.80		0.00			49,343.80		46,443.80		0.00
01 01 01 3 2 2 0	ARRENDAMIENTO DE EDIFICIOS		44,000.00	-4,000.00		40,000.00		0.00			40,000.00		40,000.00		0.00
01 01 01 3 2 2 3	ARRENDAMIENTO DE EDIFICIOS PARA OFICINAS		44,000.00	-4,000.00		40,000.00		0.00			40,000.00		40,000.00		0.00
01 01 01 3 2 9 0	OTROS ARRENDAMIENTOS		16,819.80	-7,476.00		9,343.80		0.00			9,343.80		6,443.80		0.00
01 01 01 3 2 9 1	ARRENDAMIENTO DE MUEBLES PARA EVENTOS INCLUYE MANTELERIA, LONAS Y CARPAS.		16,819.80	-7,476.00		9,343.80		0.00			9,343.80		6,443.80		0.00
01 01 01 3 3 0 0	SERVICIOS PROFESIONALES, CIENTÍFICOS, TÉCNICOS Y OTROS SERVICIOS		14,166.64	-1,420.96		12,745.68		0.00			12,745.68		12,745.68		0.00
01 01 01 3 3 1 0	SERVICIOS LEGALES, DE CONTABILIDAD, AUDITORÍA Y RELACIONADOS		14,166.64	-1,420.96		12,745.68		0.00			12,745.68		12,745.68		0.00
01 01 01 3 3 1 2	SERVICIOS DE CONTABILIDAD, AUDITORIA Y ASESORIA CONTABLE Y FISCAL.		14,166.64	-1,420.96		12,745.68		0.00			12,745.68		12,745.68		0.00
01 01 01 3 4 0 0	SERVICIOS FINANCIEROS, BANCARIOS Y COMERCIALES		12,800.00	7,121.98		19,921.98		2.32			19,919.66		19,919.66		2.32
01 01 01 3 4 1 0	SERVICIOS FINANCIEROS Y BANCARIOS		12,800.00	7,121.98		19,921.98		2.32			19,919.66		19,919.66		2.32
01 01 01 3 4 1 1	COMISIONES BANCARIAS		12,800.00	7,121.98		19,921.98		2.32			19,919.66		19,919.66		2.32
01 01 01 3 4 5 0	SEGURO DE BIENES PATRIMONIALES		0.00	0.00		0.00		0.00			0.00		0.00		0.00
01 01 01 3 4 5 1	PRIMAS DE SEGUROS CONTRA ROBOS,		0.00	0.00		0.00		0.00			0.00		0.00		0.00




**MUNICIPIO DE COQUIMATLAN, COL.**  
**Sistema Integral de Contabilidad Gubernamental**  
**ESTADO ANALITICO DEL EJERCICIO DEL PRESUPUESTO DE EGRESOS**

**DEL 1 DE ENERO AL 30 DE ABRIL DE 2023**

Análisis por: Fuente de Financiamiento -- Objeto del Gasto

Clave Presupuestaria	Descripción	Apr		AvR		PrM		DpC		Dev		Pag		SEje	
		Ene-Abr	Ene-Abr	Ene-Abr	Ene-Abr	Ene-Abr	Ene-Abr	Ene-Abr	Ene-Abr	Ene-Abr	Ene-Abr	Ene-Abr	Ene-Abr	Ene-Abr	
<i>INCENDIOS Y DEMAS RIESGOS Y CONTINGENCIAS.</i>															
01 01 01 3 5 0 0	SERVICIOS DE INSTALACION, REPARACION, MANTENIMIENTO Y CONSERVACION	848,630.90	430,342.76	1,278,973.66	0.00	1,278,973.66	0.00	1,278,973.66	0.00	1,278,973.66	847,266.64	0.00	0.00		
01 01 01 3 5 1 0	CONSERVACION Y MANTENIMIENTO MENOR DE INMUEBLES	483,266.64	29,066.62	512,333.26	0.00	512,333.26	0.00	512,333.26	0.00	512,333.26	381,456.30	0.00	0.00		
01 01 01 3 5 1 1	CONSERVACION Y MANTENIMIENTO MENOR DE EDIFICIOS	39,766.64	-5,663.44	34,103.20	0.00	34,103.20	0.00	34,103.20	0.00	34,103.20	29,303.00	0.00	0.00		
01 01 01 3 5 1 3	CONSERVACION Y MANTENIMIENTO MENOR DE AREAS VERDES	443,500.00	34,730.06	478,230.06	0.00	478,230.06	0.00	478,230.06	0.00	478,230.06	352,153.30	0.00	0.00		
01 01 01 3 5 2 0	INSTALACION, REPARACION Y MANTENIMIENTO DE MOBILIARIO Y EQUIPO DE ADMINISTRACION, EDUCACIONAL Y RECREATIVO	5,568.00	16,528.42	22,096.42	0.00	22,096.42	0.00	22,096.42	0.00	22,096.42	20,936.42	0.00	0.00		
01 01 01 3 5 2 1	MANTENIMIENTO DE MOBILIARIO Y EQUIPO DE ADMINISTRACION INCLUYE SEGURO	5,568.00	16,528.42	22,096.42	0.00	22,096.42	0.00	22,096.42	0.00	22,096.42	20,936.42	0.00	0.00		
01 01 01 3 5 7 0	INSTALACION, REPARACION Y MANTENIMIENTO DE MAQUINARIA, OTROS EQUIPOS Y HERRAMIENTA	359,796.26	384,747.72	744,543.98	0.00	744,543.98	0.00	744,543.98	0.00	744,543.98	444,873.92	0.00	0.00		
01 01 01 3 5 7 1	REPARACION Y MANTENIMIENTO DE MAQUINARIA	35,266.64	-17,156.79	18,109.85	0.00	18,109.85	0.00	18,109.85	0.00	18,109.85	17,925.00	0.00	0.00		
01 01 01 3 5 7 2	REPARACION Y MANTENIMIENTO DE VEHICULOS	324,529.62	401,904.51	726,434.13	0.00	726,434.13	0.00	726,434.13	0.00	726,434.13	426,948.92	0.00	0.00		
01 01 01 3 7 0 0	SERVICIOS DE TRASLADO Y VIATICOS	0.00	0.00	0.00	0.00	0.00	0.00	0.00	0.00	0.00	0.00	0.00	0.00		
01 01 01 3 7 8 0	SERVICIOS INTEGRALES DE TRASLADO Y VIATICOS	0.00	0.00	0.00	0.00	0.00	0.00	0.00	0.00	0.00	0.00	0.00	0.00		
01 01 01 3 7 8 1	OTROS SERVICIOS INTEGRALES DE TRASLADO Y VIATICOS	0.00	0.00	0.00	0.00	0.00	0.00	0.00	0.00	0.00	0.00	0.00	0.00		
01 01 01 3 8 0 0	SERVICIOS OFICIALES	1,473,000.32	-164,379.06	1,308,621.26	0.00	1,308,621.26	0.00	1,308,621.26	0.00	1,308,621.26	1,293,618.26	0.00	0.00		
01 01 01 3 8 2 0	GASTOS DE ORDEN SOCIAL Y CULTURAL	1,457,993.32	-151,132.84	1,306,860.48	0.00	1,306,860.48	0.00	1,306,860.48	0.00	1,306,860.48	1,293,446.48	0.00	0.00		
01 01 01 3 8 2 2	GASTOS POR CELEBRACION DE ACTOS DE ORDEN SOCIAL	1,457,993.32	-151,132.84	1,306,860.48	0.00	1,306,860.48	0.00	1,306,860.48	0.00	1,306,860.48	1,293,446.48	0.00	0.00		
01 01 01 3 8 4 0	EXPOSICIONES	15,007.00	-13,246.22	1,760.78	0.00	1,760.78	0.00	1,760.78	0.00	1,760.78	171.78	0.00	0.00		
01 01 01 3 8 4 1	INSTALACION Y SOSTENIMIENTO DE EXPOSICIONES	15,007.00	-13,246.22	1,760.78	0.00	1,760.78	0.00	1,760.78	0.00	1,760.78	171.78	0.00	0.00		
01 01 01 3 9 0 0	OTROS SERVICIOS GENERALES	61,882.36	-33,382.47	28,499.89	0.00	28,499.89	0.00	28,499.89	0.00	28,499.89	28,499.89	0.00	0.00		
01 01 01 3 9 9 0	OTROS SERVICIOS GENERALES	61,882.36	-33,382.47	28,499.89	0.00	28,499.89	0.00	28,499.89	0.00	28,499.89	28,499.89	0.00	0.00		
01 01 01 3 9 9 1	OTROS SERVICIOS GENERALES	61,882.36	-33,382.47	28,499.89	0.00	28,499.89	0.00	28,499.89	0.00	28,499.89	28,499.89	0.00	0.00		
01 01 01 4 0 0 0	TRANSFERENCIAS, ASIGNACIONES, SUBSIDIOS Y OTRAS AYUDAS	5,990,891.66	-719,309.77	5,271,581.89	0.00	5,271,581.89	0.00	5,271,581.89	0.00	5,271,581.89	5,157,930.05	0.00	0.00		
01 01 01 4 2 0 0	TRANSFERENCIAS AL RESTO DEL SECTOR PUBLICO	2,706,206.52	-106,902.57	2,599,303.95	0.00	2,599,303.95	0.00	2,599,303.95	0.00	2,599,303.95	2,485,652.11	0.00	0.00		




**MUNICIPIO DE COQUIMATLAN, COL.**  
**Sistema Integral de Contabilidad Gubernamental**  
**ESTADO ANALITICO DEL EJERCICIO DEL PRESUPUESTO DE EGRESOS**

**DEL 1 DE ENERO AL 30 DE ABRIL DE 2023**

Análisis por: Fuente de Financiamiento -- Objeto del Gasto

Clave Presupuestaria	Descripción	Apr Ene-Abr	AyR Ene-Abr	PrM Ene-Abr	DpC Ene-Abr	Dev Ene-Abr	Pag Ene-Abr	SEje Ene-Abr
FF-OF-RF-Cap-Con-PGen-PEsp								
01 01 01 4 2 4 0	TRANSFERENCIAS OTORGADAS A ENTIDADES FEDERATIVAS Y MUNICIPIOS	2,706,206.52	-106,902.57	2,599,303.95	0.00	2,599,303.95	2,485,652.11	0.00
01 01 01 4 4 0 0	AYUDAS SOCIALES	137,066.64	-5,066.64	132,000.00	0.00	132,000.00	132,000.00	0.00
01 01 01 4 4 1 0	AYUDAS SOCIALES A PERSONAS	66,666.64	-5,066.64	61,600.00	0.00	61,600.00	61,600.00	0.00
01 01 01 4 4 7 0	AYUDAS SOCIALES A ENTIDADES DE INTERÉS PÚBLICO	70,400.00	0.00	70,400.00	0.00	70,400.00	70,400.00	0.00
01 01 01 4 5 0 0	PENSIONES Y JUBILACIONES	3,147,618.50	-607,340.56	2,540,277.94	0.00	2,540,277.94	2,540,277.94	0.00
01 01 01 4 5 2 0	JUBILACIONES	3,147,618.50	-607,340.56	2,540,277.94	0.00	2,540,277.94	2,540,277.94	0.00
01 01 01 5 0 0 0	BIENES MUEBLES, INMUEBLES E INTANGIBLES	17,333.32	1,766.68	19,100.00	0.00	19,100.00	19,100.00	0.00
01 01 01 5 1 0 0	MOBILIARIO Y EQUIPO DE ADMINISTRACION	17,333.32	1,766.68	19,100.00	0.00	19,100.00	19,100.00	0.00
01 01 01 5 1 9 0	OTROS MOBILIARIOS Y EQUIPOS DE ADMINISTRACIÓN	17,333.32	1,766.68	19,100.00	0.00	19,100.00	19,100.00	0.00
01 01 01 9 0 0 0	DEUDA PUBLICA	398,351.20	100,583.47	498,934.67	0.00	498,934.67	498,934.67	0.00
01 01 01 9 1 0 0	AMORTIZACION DE LA DEUDA PUBLICA	250,828.98	24,187.25	275,016.23	0.00	275,016.23	275,016.23	0.00
01 01 01 9 1 1 0	AMORTIZACION DE LA DEUDA INTERNA CON INSTITUCIONES DE CRÉDITO	250,828.98	24,187.25	275,016.23	0.00	275,016.23	275,016.23	0.00
01 01 01 9 1 1 3	PRESTAMO BANOBRAS CREDITO NO. 7178	176,235.15	17,001.34	193,236.49	0.00	193,236.49	193,236.49	0.00
01 01 01 9 1 1 4	PRESTAMO BANOBRAS CREDITO NO. 7211	74,593.83	7,185.91	81,779.74	0.00	81,779.74	81,779.74	0.00
01 01 01 9 2 0 0	INTERESES DE LA DEUDA PUBLICA	147,522.22	76,396.22	223,918.44	0.00	223,918.44	223,918.44	0.00
01 01 01 9 2 1 0	INTERESES DE LA DEUDA INTERNA CON INSTITUCIONES DE CRÉDITO	147,522.22	76,396.22	223,918.44	0.00	223,918.44	223,918.44	0.00
01 01 01 9 4 0 0	GASTOS DE LA DEUDA PUBLICA	0.00	0.00	0.00	0.00	0.00	0.00	0.00
01 01 01 9 4 2 0	GASTOS DE LA DEUDA PÚBLICA EXTERNA	0.00	0.00	0.00	0.00	0.00	0.00	0.00
<b>02</b>	<b>ETIQUETADO</b>	<b>6,996,594.59</b>	<b>-537,254.99</b>	<b>6,459,339.60</b>	<b>0.00</b>	<b>5,725,099.39</b>	<b>4,887,069.38</b>	<b>734,240.2</b>
02 05	RECURSOS FEDERALES	6,996,594.59	-537,254.99	6,459,339.60	0.00	5,725,099.39	4,887,069.38	734,240.21
02 05 01	FONDO DE INFRAESTRUCTURA SOCIAL MUNICIPAL	1,500,000.00	-451,085.42	1,048,914.58	0.00	314,674.37	0.00	734,240.21
02 05 01 6 0 0 0	INVERSION PUBLICA	1,500,000.00	-451,085.42	1,048,914.58	0.00	314,674.37	0.00	734,240.21
02 05 01 6 2 0 0	OBRA PUBLICA EN BIENES PROPIOS	1,500,000.00	-1,500,000.00	0.00	0.00	0.00	0.00	0.00
02 05 01 6 2 4 0	DIVISION DE TERRENOS Y CONSTRUCCIÓN DE OBRAS DE URBANIZACIÓN	1,500,000.00	-1,500,000.00	0.00	0.00	0.00	0.00	0.00
02 05 01 6 2 4 7	CONSTRUCCIÓN DE OTRAS OBRAS DE URBANIZACIÓN	1,500,000.00	-1,500,000.00	0.00	0.00	0.00	0.00	0.00
02 05 01 6 3 0 0	PROYECTOS PRODUCTIVOS Y ACCIONES DE FOMENTO	0.00	1,048,914.58	1,048,914.58	0.00	314,674.37	0.00	734,240.21
02 05 01 6 3 2 0	EJECUCIÓN DE PROYECTOS PRODUCTIVOS NO INCLUIDOS EN CONCEPTOS ANTERIORES DE ESTE CAPÍTULO	0.00	1,048,914.58	1,048,914.58	0.00	314,674.37	0.00	734,240.21
02 05 02	FONDO DE FORTALECIMIENTO SOCIAL	5,496,594.59	-86,169.57	5,410,425.02	0.00	5,410,425.02	4,887,069.38	0.00




**MUNICIPIO DE COQUIMATLAN, COL.**  
**Sistema Integral de Contabilidad Gubernamental**  
**ESTADO ANALITICO DEL EJERCICIO DEL PRESUPUESTO DE EGRESOS**

**DEL 1 DE ENERO AL 30 DE ABRIL DE 2023**

Análisis por: Fuente de Financiamiento -- Objeto del Gasto

Clave Presupuestaria	Descripción	Apr	Ene-Abr	AyR	Ene-Abr	PrM	Ene-Abr	DpC	Ene-Abr	Dev	Ene-Abr	Pag	Ene-Abr	SEje	Ene- Abr
FF-OF-RF-Cap-Cont-PGén-PEsp															
	<b>MUNICIPAL</b>														
02 05 02 1 0 0 0	SERVICIOS PERSONALES		3,577,826.94		252,491.90		3,830,318.84		0.00		3,830,318.84		3,426,774.66		0.00
02 05 02 1 1 0 0	REMUNERACIONES AL PERSONAL DE CARACTER PERMANENTE		2,606,924.82		-48,391.55		2,558,533.27		0.00		2,558,533.27		2,558,533.27		0.00
02 05 02 1 1 3 0	SUELDOS BASE AL PERSONAL PERMANENTE		2,606,924.82		-48,391.55		2,558,533.27		0.00		2,558,533.27		2,558,533.27		0.00
02 05 02 1 1 3 1	SUELDO		2,524,312.98		-57,140.71		2,467,172.27		0.00		2,467,172.27		2,467,172.27		0.00
02 05 02 1 1 3 3	QUINQUENIOS		82,611.84		8,749.16		91,361.00		0.00		91,361.00		91,361.00		0.00
02 05 02 1 3 0 0	REMUNERACIONES ADICIONALES Y ESPECIALES		366,978.32		61,294.17		428,272.49		0.00		428,272.49		428,272.49		0.00
02 05 02 1 3 2 0	PRIMAS DE VACACIONES, DOMINICAL Y GRATIFICACIÓN DE FIN DE AÑO		0.00		136,495.99		136,495.99		0.00		136,495.99		136,495.99		0.00
02 05 02 1 3 2 1	PRIMA VACACIONAL		0.00		30,000.00		30,000.00		0.00		30,000.00		30,000.00		0.00
02 05 02 1 3 2 4	PRIMA DE ANTIGÜEDAD		0.00		97,471.64		97,471.64		0.00		97,471.64		97,471.64		0.00
02 05 02 1 3 2 5	AGUINALDO		0.00		9,024.35		9,024.35		0.00		9,024.35		9,024.35		0.00
02 05 02 1 3 2 6	CANASTA NAVIDEÑA		0.00		0.00		0.00		0.00		0.00		0.00		0.00
02 05 02 1 3 2 7	CUESTA ENERO		0.00		0.00		0.00		0.00		0.00		0.00		0.00
02 05 02 1 3 2 9	AYUDA FIN DE AÑO		0.00		0.00		0.00		0.00		0.00		0.00		0.00
02 05 02 1 3 2 10	BONO DIA DEL POLICIA		0.00		0.00		0.00		0.00		0.00		0.00		0.00
02 05 02 1 3 4 0	COMPENSACIONES		366,978.32		-75,201.82		291,776.50		0.00		291,776.50		291,776.50		0.00
02 05 02 1 3 4 1	COMPENSACIONES		366,978.32		-75,201.82		291,776.50		0.00		291,776.50		291,776.50		0.00
02 05 02 1 4 0 0	SEGURIDAD SOCIAL		293,327.80		334,400.88		627,728.68		0.00		627,728.68		224,184.50		0.00
02 05 02 1 4 1 0	APORTACIONES DE SEGURIDAD SOCIAL		293,327.80		334,400.88		627,728.68		0.00		627,728.68		224,184.50		0.00
02 05 02 1 4 1 1	CUOTAS AL IMSS		293,327.80		334,400.88		627,728.68		0.00		627,728.68		224,184.50		0.00
02 05 02 1 5 0 0	OTRAS PRESTACIONES SOCIALES Y ECONOMICAS		310,596.00		-94,811.60		215,784.40		0.00		215,784.40		215,784.40		0.00
02 05 02 1 5 4 0	PRESTACIONES CONTRACTUALES		310,596.00		-94,811.60		215,784.40		0.00		215,784.40		215,784.40		0.00
02 05 02 1 5 4 32	BONO DIA DE LA MADRE		0.00		0.00		0.00		0.00		0.00		0.00		0.00
02 05 02 1 5 4 35	BONO DIA DEL PADRE		0.00		0.00		0.00		0.00		0.00		0.00		0.00
02 05 02 1 5 4 46	CANASTA BÁSICA		310,596.00		-94,811.60		215,784.40		0.00		215,784.40		215,784.40		0.00
02 05 02 2 0 0 0	MATERIALES Y SUMINISTROS		645,250.81		-31,654.34		613,596.47		0.00		613,596.47		503,993.22		0.00
02 05 02 2 1 0 0	MATERIALES DE ADMINISTRACION, EMISION DE DOCUMENTOS Y ARTICULOS OFICIALES		18,800.00		-10,115.99		8,684.01		0.00		8,684.01		3,872.00		0.00
02 05 02 2 1 1 0	MATERIALES, ÚTILES Y EQUIPOS MENORES DE OFICINA		18,800.00		-10,115.99		8,684.01		0.00		8,684.01		3,872.00		0.00
02 05 02 2 1 1 1	MATERIAL Y ÚTILES DE OFICINA		18,800.00		-10,115.99		8,684.01		0.00		8,684.01		3,872.00		0.00
02 05 02 2 6 0 0	COMBUSTIBLES, LUBRICANTES Y ADITIVOS		592,000.00		1,670.80		593,670.80		0.00		593,670.80		488,879.56		0.00
02 05 02 2 6 1 0	COMBUSTIBLES, LUBRICANTES Y ADITIVOS		592,000.00		1,670.80		593,670.80		0.00		593,670.80		488,879.56		0.00
02 05 02 2 6 1 1	GASOLINA		592,000.00		1,670.80		593,670.80		0.00		593,670.80		488,879.56		0.00
02 05 02 2 7 0 0	VESTUARIO, BLANCOS, PRENDAS DE PROTECCION Y ARTICULOS DEPORTIVOS		0.00		0.00		0.00		0.00		0.00		0.00		0.00




**MUNICIPIO DE COQUIMATLAN, COL.**  
**Sistema Integral de Contabilidad Gubernamental**  
**ESTADO ANALITICO DEL EJERCICIO DEL PRESUPUESTO DE EGRESOS**

**DEL 1 DE ENERO AL 30 DE ABRIL DE 2023**

Análisis por: Fuente de Financiamiento -- Objeto del Gasto

Clave Presupuestaria	Descripción	Apr	Ene-Abr	AVR	Ene-Abr	PrM	Ene-Abr	DpC	Ene-Abr	Dev	Ene-Abr	Pag	Ene-Abr	SEje	Ene- Abr
FF-OF-RF-Cap-Con-PGen-PEsp															
02 05 02 2 7 1 0	VESTUARIO Y UNIFORMES		0.00	0.00	0.00		0.00	0.00	0.00		0.00		0.00	0.00	0.00
02 05 02 2 7 1 1	UNIFORMES		0.00	0.00	0.00		0.00	0.00	0.00		0.00		0.00	0.00	0.00
02 05 02 2 8 0 0	MATERIALES Y SUMINISTROS PARA SEGURIDAD		34,450.81	-23,209.15	11,241.66		11,241.66	0.00	0.00		11,241.66		11,241.66	0.00	0.00
02 05 02 2 8 2 0	MATERIALES DE SEGURIDAD PÚBLICA		34,450.81	-23,209.15	11,241.66		11,241.66	0.00	0.00		11,241.66		11,241.66	0.00	0.00
02 05 02 2 8 2 2	OTROS MATERIALES DE SEGURIDAD PÚBLICA		34,450.81	-23,209.15	11,241.66		11,241.66	0.00	0.00		11,241.66		11,241.66	0.00	0.00
02 05 02 3 0 0 0	SERVICIOS GENERALES		1,273,516.84	-309,916.53	963,600.31		963,600.31	0.00	0.00		963,600.31		963,392.10	0.00	0.00
02 05 02 3 1 0 0	SERVICIOS BÁSICOS		1,160,185.20	-299,152.80	861,032.40		861,032.40	0.00	0.00		861,032.40		860,283.40	0.00	0.00
02 05 02 3 1 1 0	ENERGÍA ELÉCTRICA		784,851.88	-43,903.88	740,948.00		740,948.00	0.00	0.00		740,948.00		740,948.00	0.00	0.00
02 05 02 3 1 1 2	ENERGÍA ELÉCTRICA DE ALUMBRADO PÚBLICO		784,851.88	-43,903.88	740,948.00		740,948.00	0.00	0.00		740,948.00		740,948.00	0.00	0.00
02 05 02 3 1 4 0	TELEFONÍA TRADICIONAL		32,000.00	-3,484.00	28,516.00		28,516.00	0.00	0.00		28,516.00		27,767.00	0.00	0.00
02 05 02 3 1 4 1	SERVICIO TELEFÓNICO CONVENCIONAL		32,000.00	-3,484.00	28,516.00		28,516.00	0.00	0.00		28,516.00		27,767.00	0.00	0.00
02 05 02 3 1 7 0	SERVICIOS DE ACCESO A INTERNET REDES Y PROCESAMIENTO DE INFORMACIÓN		333,333.32	-241,764.92	91,568.40		91,568.40	0.00	0.00		91,568.40		91,568.40	0.00	0.00
02 05 02 3 1 7 5	MANEJO Y ADMINISTRACIÓN DE SERVIDORES		333,333.32	-241,764.92	91,568.40		91,568.40	0.00	0.00		91,568.40		91,568.40	0.00	0.00
02 05 02 3 1 9 0	SERVICIOS INTEGRALES Y OTROS SERVICIOS		10,000.00	-10,000.00	0.00		0.00	0.00	0.00		0.00		0.00	0.00	0.00
02 05 02 3 1 9 3	SERVICIOS DE RADIOCOMUNICACIÓN		10,000.00	-10,000.00	0.00		0.00	0.00	0.00		0.00		0.00	0.00	0.00
02 05 02 3 5 0 0	SERVICIOS DE INSTALACION, REPARACION, MANTENIMIENTO Y CONSERVACION		103,666.64	-1,098.73	102,567.91		102,567.91	0.00	0.00		102,567.91		93,108.70	0.00	0.00
02 05 02 3 5 2 0	INSTALACION, REPARACION Y MANTENIMIENTO DE MOBILIARIO Y EQUIPO DE ADMINISTRACION, EDUCACIONAL Y RECREATIVO		3,666.64	1,321.36	4,988.00		4,988.00	0.00	0.00		4,988.00		4,988.00	0.00	0.00
02 05 02 3 5 2 1	MANTENIMIENTO DE MOBILIARIO Y EQUIPO DE ADMINISTRACION INCLUYE SEGURO		3,666.64	1,321.36	4,988.00		4,988.00	0.00	0.00		4,988.00		4,988.00	0.00	0.00
02 05 02 3 5 7 0	INSTALACION, REPARACION Y MANTENIMIENTO DE MAQUINARIA, OTROS EQUIPOS Y HERRAMIENTA		100,000.00	-2,420.09	97,579.91		97,579.91	0.00	0.00		97,579.91		88,120.70	0.00	0.00
02 05 02 3 5 7 2	REPARACION Y MANTENIMIENTO DE VEHICULOS		100,000.00	-2,420.09	97,579.91		97,579.91	0.00	0.00		97,579.91		88,120.70	0.00	0.00
02 05 02 3 8 0 0	SERVICIOS OFICIALES		5,000.00	-5,000.00	0.00		0.00	0.00	0.00		0.00		0.00	0.00	0.00
02 05 02 3 8 2 0	GASTOS DE ORDEN SOCIAL Y CULTURAL		5,000.00	-5,000.00	0.00		0.00	0.00	0.00		0.00		0.00	0.00	0.00
02 05 02 3 8 2 3	GASTOS POR CELEBRACION DE ACTOS DE ORDEN CULTURAL		5,000.00	-5,000.00	0.00		0.00	0.00	0.00		0.00		0.00	0.00	0.00
02 05 02 3 9 0 0	OTROS SERVICIOS GENERALES		4,665.00	-4,665.00	0.00		0.00	0.00	0.00		0.00		0.00	0.00	0.00
02 05 02 3 9 9 0	OTROS SERVICIOS GENERALES		4,665.00	-4,665.00	0.00		0.00	0.00	0.00		0.00		0.00	0.00	0.00
02 05 02 3 9 9 1	OTROS SERVICIOS GENERALES		4,665.00	-4,665.00	0.00		0.00	0.00	0.00		0.00		0.00	0.00	0.00
02 05 02 5 0 0 0	BIENES MUEBLES, INMUEBLES E INTANGIBLES		0.00	2,909.40	2,909.40		2,909.40	0.00	0.00		2,909.40		2,909.40	0.00	0.00
02 05 02 5 1 0 0	MOBILIARIO Y EQUIPO DE ADMINISTRACION		0.00	2,909.40	2,909.40		2,909.40	0.00	0.00		2,909.40		2,909.40	0.00	0.00
02 05 02 5 1 9 0	OTROS MOBILIARIOS Y EQUIPOS DE ADMINISTRACION		0.00	2,909.40	2,909.40		2,909.40	0.00	0.00		2,909.40		2,909.40	0.00	0.00




**MUNICIPIO DE COQUIMATLAN, COL.**  
 Sistema Integral de Contabilidad Gubernamental  
**ESTADO ANALITICO DEL EJERCICIO DEL PRESUPUESTO DE EGRESOS**

**DEL 1 DE ENERO AL 30 DE ABRIL DE 2023**

Análisis por: Fuente de Financiamiento -- Objeto del Gasto

Clave Presupuestaria	Descripción	Apr		Ayr		PrM		DpC		Dev		Pag		SEje	
		Ene	Abr	Ene	Abr	Ene	Abr	Ene	Abr	Ene	Abr	Ene	Abr	Ene	Abr
FF-OF-RF-Cap-Con-PGen-PEsp															
<b>TOTAL DEL GASTO:</b>		34,463,081.14	-4,017,600.04	30,445,481.10	8.32	29,711,232.57	27,888,646.69	734,248.5	3						




MUNICIPIO DE COQUIMATLAN, COL.  
Sistema Integral de Contabilidad Gubernamental  
ESTADO ANALITICO DEL EJERCICIO DEL PRESUPUESTO DE EGRESOS

DEL 1 DE ABRIL AL 30 DE ABRIL DE 2023

Análisis por: Tipo de Gasto

Clave Presupuestaria	Descripción	TG	Apr	Abr-Ab	Ayr	Ab	Pr	M	Ab	Dp	C	Dev	Pag	SE
			Apr	Ab	Ab	Pr	M	Ab	Dp	C	Dev	Pag	SE	
1	GASTO CORRIENTE		8,193,392.34	-1,093,933.52	7,099,458.82	6.00	7,099,452.82	6,604,983.12	6.00	7,099,452.82	6,604,983.12	6.00		
2	GASTO DE CAPITAL		1,500,000.00	-451,085.42	1,048,914.58	0.00	314,674.37	0.00	734,240.2	0.00	314,674.37	0.00	734,240.2	
3	AMORTIZACION DE LA DEUDA Y DISMINUCION DE PASIVOS		-3,834.13	6,116.58	2,282.45	-	69,547.25	69,547.25	-	69,547.25	69,547.25	-	-	
<b>TOTAL DEL GASTO:</b>			9,689,558.21	-1,538,902.36	8,150,655.85	-67,258.8	7,483,674.44	6,674,530.37	666,981.4	0	7,483,674.44	6,674,530.37	666,981.4	






**MUNICIPIO DE COQUIMATLAN, COL.**  
**Sistema Integral de Contabilidad Gubernamental**  
**ESTADO ANALITICO DEL EJERCICIO DEL PRESUPUESTO DE EGRESOS**  
 Clasificación Administrativa

**DEL 1 DE ABRIL AL 30 DE ABRIL DE 2023**

Análisis por: Clasificación Administrativa

Clave Presupuestaria	Descripción	Aprobado Abr-Abr	Ampliaciones/ (Reducciones) Abr-Abr	Modificado Abr-Abr	DpC. Abr-Abr	Devengado Abr-Abr	Pagado Abr-Abr	Subejercicio Abr-Abr
<b>UP-UR-UE</b>								
<b>01 REGIDORES</b>		<b>266,445.26</b>	<b>-4,500.00</b>	<b>261,945.26</b>	<b>0.00</b>	<b>261,945.26</b>	<b>254,395.26</b>	<b>0.00</b>
01 01 REGIDORES		266,445.26	-4,500.00	261,945.26	0.00	261,945.26	254,395.26	0.00
01 01 01 DESPACHO DE REGIDORES		266,445.26	-4,500.00	261,945.26	0.00	261,945.26	254,395.26	0.00
<b>02 PRESIDENCIA MUNICIPAL</b>		<b>324,405.43</b>	<b>-85,039.03</b>	<b>239,366.40</b>	<b>0.00</b>	<b>239,366.40</b>	<b>237,086.04</b>	<b>0.00</b>
02 01 PRESIDENCIA MUNICIPAL		324,405.43	-85,039.03	239,366.40	0.00	239,366.40	237,086.04	0.00
02 01 01 DESPACHO DE PRESIDENCIA		201,882.90	-44,369.71	157,513.19	0.00	157,513.19	155,232.83	0.00
02 01 02 SECRETARIA PARTICULAR		122,522.53	-40,669.32	81,853.21	0.00	81,853.21	81,853.21	0.00
<b>03 SECRETARIA DEL H AYUNTAMIENTO</b>		<b>815,199.39</b>	<b>-160,574.43</b>	<b>654,624.96</b>	<b>0.00</b>	<b>654,624.96</b>	<b>659,488.42</b>	<b>0.00</b>
03 01 SECRETARIA DEL H AYUNTAMIENTO		815,199.39	-160,574.43	654,624.96	0.00	654,624.96	659,488.42	0.00
03 01 01 DESPACHO DE SECRETARIA DEL H AYUNTAMIENTO		370,032.58	-98,579.89	271,452.69	0.00	271,452.69	278,864.95	0.00
03 01 02 DIRECCION DE ASUNTOS JURIDICOS		50,715.52	7,041.30	57,756.82	0.00	57,756.82	57,756.82	0.00
03 01 03 DIRECCION DE COMUNICACION SOCIAL		56,865.28	-10,681.47	46,183.81	0.00	46,183.81	45,583.81	0.00
03 01 04 DIRECCION DE CULTURA		65,434.88	-7,886.28	57,548.60	0.00	57,548.60	57,548.60	0.00
03 01 05 DIRECCION DE DEPORTES		123,999.93	-17,405.67	106,594.26	0.00	106,594.26	104,645.46	0.00
03 01 08 JUNTA MUNICIPAL DE PUEBLO JUAREZ		130,551.20	-33,062.42	97,488.78	0.00	97,488.78	97,488.78	0.00
03 01 09 COMISARIAS MUNICIPALES		17,600.00	0.00	17,600.00	0.00	17,600.00	17,600.00	0.00
<b>04 OFICIALIA MAYOR</b>		<b>1,962,787.02</b>	<b>-707,971.65</b>	<b>1,254,815.37</b>	<b>0.00</b>	<b>1,254,815.37</b>	<b>1,238,914.35</b>	<b>0.00</b>
04 01 OFICIALIA MAYOR		1,962,787.02	-707,971.65	1,254,815.37	0.00	1,254,815.37	1,238,914.35	0.00
04 01 01 DESPACHO DE OFICIALIA MAYOR		674,147.95	-87,204.58	586,943.37	0.00	586,943.37	562,347.56	0.00
04 01 03 DEPARTAMENTO DE RECURSOS HUMANOS		1,260,107.17	-620,767.07	639,340.10	0.00	639,340.10	648,034.89	0.00
04 01 05 DEPARTAMENTO DE INFORMATICA		28,531.90	0.00	28,531.90	0.00	28,531.90	28,531.90	0.00
<b>05 TESORERIA MUNICIPAL</b>		<b>631,080.84</b>	<b>-174,757.62</b>	<b>456,323.22</b>	<b>0.00</b>	<b>456,323.22</b>	<b>467,902.24</b>	<b>0.00</b>
05 01 TESORERIA MUNICIPAL		631,080.84	-174,757.62	456,323.22	0.00	456,323.22	467,902.24	0.00
05 01 01 DESPACHO DE TESORERIA MUNICIPAL		531,801.57	-172,529.21	359,272.36	0.00	359,272.36	370,851.38	0.00
05 01 02 DIRECCION DE INGRESOS		19,357.20	7,041.30	26,398.50	0.00	26,398.50	26,398.50	0.00
05 01 03 DIRECCION DE EGRESOS Y CONTABILIDAD		44,060.01	-4,834.55	39,225.46	0.00	39,225.46	39,225.46	0.00
05 01 04 DIRECCION DE CATASTRO		35,862.06	-4,435.16	31,426.90	0.00	31,426.90	31,426.90	0.00
<b>06 CONTRALOR MUNICIPAL</b>		<b>26,121.42</b>	<b>-500.00</b>	<b>25,621.42</b>	<b>6.00</b>	<b>25,615.42</b>	<b>25,421.42</b>	<b>6.00</b>
06 01 CONTRALOR MUNICIPAL		26,121.42	-500.00	25,621.42	6.00	25,615.42	25,421.42	6.00
06 01 01 DESPACHO DEL CONTRALOR MUNICIPAL		26,121.42	-500.00	25,621.42	6.00	25,615.42	25,421.42	6.00
<b>07 DIRECCION DE OBRAS PUBLICAS, DESARROLLO URBANO Y ECOLOGIA</b>		<b>243,706.52</b>	<b>967,644.20</b>	<b>1,211,350.72</b>	<b>0.00</b>	<b>477,110.51</b>	<b>156,714.56</b>	<b>734,240.21</b>
07 01 DIRECCION DE OBRAS PUBLICAS, DESARROLLO URBANO Y ECOLOGIA		243,706.52	967,644.20	1,211,350.72	0.00	477,110.51	156,714.56	734,240.21
07 01 01 DESPACHO DE LA DIRECCION DE OBRAS PUBLICAS, DESARROLLO URBANO Y ECOLOGIA		243,706.52	-81,270.38	162,436.14	0.00	162,436.14	156,714.56	0.00
07 01 02 DEPARTAMENTO DE OBRAS PUBLICAS		0.00	1,048,914.58	1,048,914.58	0.00	314,674.37	0.00	734,240.21



**MUNICIPIO DE COQUIMATLAN, COL.**  
**Sistema Integral de Contabilidad Gubernamental**  
**ESTADO ANALITICO DEL EJERCICIO DEL PRESUPUESTO DE EGRESOS**  
 Clasificación Administrativa  
**DEL 1 DE ABRIL AL 30 DE ABRIL DE 2023**


Análisis por: Clasificación Administrativa

Clave Presupuestaria	Descripción	Aprobado Abr-Abr	Ampliaciones / (Reducciones) Abr-Abr	Modificado Abr-Abr	DpC. Abr-Abr	Devengado Abr-Abr	Pagado Abr-Abr	Subejercicio Abr-Abr
<b>UP-UR-UE</b>								
<b>08 DIRECCION DE SERVICIOS PUBLICOS</b>		<b>1,633,433.52</b>	<b>-140,339.20</b>	<b>1,493,094.32</b>	<b>0.00</b>	<b>1,493,094.32</b>	<b>1,205,903.09</b>	<b>0.00</b>
08 01 DIRECCION DE SERVICIOS PUBLICOS		1,633,433.52	-140,339.20	1,493,094.32	0.00	1,493,094.32	1,205,903.09	0.00
08 01 01 DESPACHO DE LA DIRECCION DE SERVICIOS PUBLICOS		1,615,183.32	-168,030.40	1,447,152.92	0.00	1,447,152.92	1,159,961.69	0.00
08 01 03 DEPARTAMENTO DE PARQUES Y JARDINES		7,041.30	28,291.20	35,332.50	0.00	35,332.50	35,332.50	0.00
08 01 04 DEPARTAMENTO DE RASTRO MUNICIPAL		600.00	-600.00	0.00	0.00	0.00	0.00	0.00
08 01 06 DEPARTAMENTO DE PANTEON		10,608.90	0.00	10,608.90	0.00	10,608.90	10,608.90	0.00
<b>09 DIRECCION DE SEGURIDAD PUBLICA, TRANSITO Y VIALIDAD</b>		<b>1,387,236.93</b>	<b>265,094.45</b>	<b>1,652,331.38</b>	<b>0.00</b>	<b>1,652,331.38</b>	<b>1,460,757.39</b>	<b>0.00</b>
09 01 DIRECCION DE SEGURIDAD PUBLICA, TRANSITO Y VIALIDAD		1,387,236.93	265,094.45	1,652,331.38	0.00	1,652,331.38	1,460,757.39	0.00
09 01 01 SEGURIDAD PUBLICA, TRANSITO Y VIALIDAD		1,387,236.93	265,094.45	1,652,331.38	0.00	1,652,331.38	1,460,757.39	0.00
<b>10 DIRECCION DE DESARROLLO MUNICIPAL</b>		<b>172,092.18</b>	<b>-15,065.22</b>	<b>157,026.96</b>	<b>0.00</b>	<b>157,026.96</b>	<b>156,526.96</b>	<b>0.00</b>
10 01 DIRECCION DE DESARROLLO MUNICIPAL		172,092.18	-15,065.22	157,026.96	0.00	157,026.96	156,526.96	0.00
10 01 01 DESPACHO DE LA DIRECCION DE DESARROLLO MUNICIPAL		65,353.27	-8,334.75	57,018.52	0.00	57,018.52	56,518.52	0.00
10 01 02 DEPARTAMENTO DE PLANEACION		97,053.11	-6,730.47	90,322.64	0.00	90,322.64	90,322.64	0.00
10 01 04 DEPARTAMENTO DE DESARROLLO RURAL		9,685.80	0.00	9,685.80	0.00	9,685.80	9,685.80	0.00
<b>11 ORGANISMOS PUBLICOS DESCENTRALIZADOS</b>		<b>676,551.63</b>	<b>-27,441.69</b>	<b>649,109.94</b>	<b>0.00</b>	<b>649,109.94</b>	<b>649,109.94</b>	<b>0.00</b>
11 01 ORGANISMOS PUBLICOS DESCENTRALIZADOS		676,551.63	-27,441.69	649,109.94	0.00	649,109.94	649,109.94	0.00
11 01 01 DIF MUNICIPAL		676,551.63	-27,441.69	649,109.94	0.00	649,109.94	649,109.94	0.00
<b>12 OBRA PUBLICA E INVERSION</b>		<b>1,500,000.00</b>	<b>-1,500,000.00</b>	<b>0.00</b>	<b>0.00</b>	<b>0.00</b>	<b>0.00</b>	<b>0.00</b>
12 01 OBRA PUBLICA		1,500,000.00	-1,500,000.00	0.00	0.00	0.00	0.00	0.00
12 01 01 OBRA PUBLICA		1,500,000.00	-1,500,000.00	0.00	0.00	0.00	0.00	0.00
<b>13 DEUDA PUBLICA</b>		<b>33,831.41</b>	<b>25,114.49</b>	<b>58,945.90</b>	<b>-</b>	<b>126,210.70</b>	<b>126,210.70</b>	<b>-</b>
13 01 DEUDA PUBLICA		33,831.41	25,114.49	58,945.90	-67,264.80	126,210.70	126,210.70	-67,264.80
13 01 01 DEUDA PUBLICA		33,831.41	25,114.49	58,945.90	-67,264.80	126,210.70	126,210.70	-67,264.80
<b>14 TRANSFERENCIAS, SUBSIDIOS Y AYUDAS</b>		<b>16,666.66</b>	<b>19,433.34</b>	<b>36,100.00</b>	<b>0.00</b>	<b>36,100.00</b>	<b>36,100.00</b>	<b>0.00</b>
14 03 AYUDAS		16,666.66	19,433.34	36,100.00	0.00	36,100.00	36,100.00	0.00
14 03 01 AYUDAS SOCIALES A PERSONAS		16,666.66	19,433.34	36,100.00	0.00	36,100.00	36,100.00	0.00

**TOTAL DEL GASTO:**

**9,689,558.21 -1,538,902.36 8,150,655.85 -67,258.8 7,483,674.44 6,674,530.37 666,981.4**

**1**




**MUNICIPIO DE COQUIMATLAN, COL.**  
**Sistema Integral de Contabilidad Gubernamental**  
**ESTADO ANALITICO DEL EJERCICIO DEL PRESUPUESTO DE EGRESOS**

Clasificación Administrativa

**DEL 1 DE ENERO AL 30 DE ABRIL DE 2023**

Análisis por: Clasificación Administrativa

UP-UR-UF	Clave Presupuestaria	Descripción	Aprobado Ene-Abr	Ampliaciones / (Reducciones) Ene-Abr	Modificado Ene-Abr	DpC Ene-Abr	Devengado Ene-Abr	Pagado Ene-Abr	Subejercicio Ene-Abr
<b>01</b>	<b>REGIDORES</b>		<b>1,065,781.04</b>	<b>-12,200.00</b>	<b>1,053,581.04</b>	<b>0.00</b>	<b>1,053,581.04</b>	<b>1,045,231.04</b>	<b>0.00</b>
01 01	REGIDORES		1,065,781.04	-12,200.00	1,053,581.04	0.00	1,053,581.04	1,045,231.04	0.00
01 01 01	DESPACHO DE REGIDORES		1,065,781.04	-12,200.00	1,053,581.04	0.00	1,053,581.04	1,045,231.04	0.00
<b>02</b>	<b>PRESIDENCIA MUNICIPAL</b>		<b>999,153.52</b>	<b>-183,187.96</b>	<b>815,965.56</b>	<b>0.00</b>	<b>815,965.56</b>	<b>807,140.26</b>	<b>0.00</b>
02 01	PRESIDENCIA MUNICIPAL		999,153.52	-183,187.96	815,965.56	0.00	815,965.56	807,140.26	0.00
02 01 01	DESPACHO DE PRESIDENCIA		579,973.42	-53,308.36	526,665.06	0.00	526,665.06	517,839.76	0.00
02 01 02	SECRETARIA PARTICULAR		419,180.10	-129,879.60	289,300.50	0.00	289,300.50	289,300.50	0.00
<b>03</b>	<b>SECRETARIA DEL H AYUNTAMIENTO</b>		<b>3,024,339.52</b>	<b>-284,474.74</b>	<b>2,739,864.78</b>	<b>0.00</b>	<b>2,739,864.78</b>	<b>2,726,895.26</b>	<b>0.00</b>
03 01	SECRETARIA DEL H AYUNTAMIENTO		3,024,339.52	-284,474.74	2,739,864.78	0.00	2,739,864.78	2,726,895.26	0.00
03 01 01	DESPACHO DE SECRETARIA DEL H AYUNTAMIENTO		1,381,389.12	-181,734.27	1,199,654.85	0.00	1,199,654.85	1,189,734.13	0.00
03 01 02	DIRECCION DE ASUNTOS JURIDICOS		205,509.22	28,634.62	234,143.84	0.00	234,143.84	234,143.84	0.00
03 01 03	DIRECCION DE COMUNICACION SOCIAL		213,472.88	-45,228.63	168,244.25	0.00	168,244.25	167,644.25	0.00
03 01 04	DIRECCION DE CULTURA		236,185.20	3,118.69	239,303.89	0.00	239,303.89	239,303.89	0.00
03 01 05	DIRECCION DE DEPORTES		440,035.07	-9,543.27	430,491.80	0.00	430,491.80	428,043.00	0.00
03 01 08	JUNTA MUNICIPAL DE PUEBLO JUAREZ		477,348.03	-79,721.88	397,626.15	0.00	397,626.15	397,626.15	0.00
03 01 09	COMISARIAS MUNICIPALES		70,400.00	0.00	70,400.00	0.00	70,400.00	70,400.00	0.00
<b>04</b>	<b>OFICIALIA MAYOR</b>		<b>9,070,661.58</b>	<b>-1,878,627.52</b>	<b>7,192,034.06</b>	<b>0.00</b>	<b>7,192,034.06</b>	<b>6,891,242.09</b>	<b>0.00</b>
04 01	OFICIALIA MAYOR		9,070,661.58	-1,878,627.52	7,192,034.06	0.00	7,192,034.06	6,891,242.09	0.00
04 01 01	DESPACHO DE OFICIALIA MAYOR		3,857,545.64	-204,546.80	3,652,998.84	0.00	3,652,998.84	3,616,903.98	0.00
04 01 03	DEPARTAMENTO DE RECURSOS HUMANOS		5,097,156.94	-1,672,167.24	3,424,989.70	0.00	3,424,989.70	3,160,292.59	0.00
04 01 05	DEPARTAMENTO DE INFORMATICA		115,959.00	-1,913.48	114,045.52	0.00	114,045.52	114,045.52	0.00
<b>05</b>	<b>TESORERIA MUNICIPAL</b>		<b>2,322,498.72</b>	<b>-285,413.75</b>	<b>2,037,084.97</b>	<b>2.32</b>	<b>2,037,082.65</b>	<b>2,028,617.10</b>	<b>2.32</b>
05 01	TESORERIA MUNICIPAL		2,322,498.72	-285,413.75	2,037,084.97	2.32	2,037,082.65	2,028,617.10	2.32
05 01 01	DESPACHO DE TESORERIA MUNICIPAL		1,957,955.17	-323,169.02	1,634,786.15	2.32	1,634,783.83	1,626,318.28	2.32
05 01 02	DIRECCION DE EGRESOS Y CONTABILIDAD		78,719.28	29,242.90	107,962.18	0.00	107,962.18	107,962.18	0.00
05 01 03	DIRECCION DE EGRESOS Y CONTABILIDAD		158,119.11	6,803.93	164,923.04	0.00	164,923.04	164,923.04	0.00
05 01 04	DIRECCION DE CATASTRO		127,705.16	1,708.44	129,413.60	0.00	129,413.60	129,413.60	0.00
<b>06</b>	<b>CONTRALOR MUNICIPAL</b>		<b>105,759.32</b>	<b>-2,000.00</b>	<b>103,759.32</b>	<b>6.00</b>	<b>103,753.32</b>	<b>103,559.32</b>	<b>6.00</b>
06 01	CONTRALOR MUNICIPAL		105,759.32	-2,000.00	103,759.32	6.00	103,753.32	103,559.32	6.00
06 01 01	DESPACHO DEL CONTRALOR MUNICIPAL		105,759.32	-2,000.00	103,759.32	6.00	103,753.32	103,559.32	6.00
<b>07</b>	<b>DIRECCION DE OBRAS PUBLICAS, DESARROLLO URBANO Y ECOLOGIA</b>		<b>860,331.81</b>	<b>822,070.20</b>	<b>1,682,402.01</b>	<b>0.00</b>	<b>948,161.80</b>	<b>624,715.85</b>	<b>734,240.21</b>
07 01	DIRECCION DE OBRAS PUBLICAS, DESARROLLO URBANO Y ECOLOGIA		860,331.81	822,070.20	1,682,402.01	0.00	948,161.80	624,715.85	734,240.21
07 01 01	DESPACHO DE LA DIRECCION DE OBRAS PUBLICAS, DESARROLLO URBANO Y ECOLOGIA		860,331.81	-226,844.38	633,487.43	0.00	633,487.43	624,715.85	0.00
07 01 02	DEPARTAMENTO DE OBRAS PUBLICAS		0.00	1,048,914.58	1,048,914.58	0.00	314,674.37	0.00	734,240.21




**MUNICIPIO DE COQUIMATLAN, COL.**  
**Sistema Integral de Contabilidad Gubernamental**  
**ESTADO ANALITICO DEL EJERCICIO DEL PRESUPUESTO DE EGRESOS**  
 Clasificación Administrativa

**DEL 1 DE ENERO AL 30 DE ABRIL DE 2023**

Análisis por: Clasificación Administrativa

UP-UR-UE	Clave Presupuestaria	Descripción	Aprobado		Ampliaciones / (Reducciones)		Modificado		DpC		Devengado		Pagado		Subejercicio	
			Ene-Abr		Ene-Abr		Ene-Abr		Ene-Abr		Ene-Abr		Ene-Abr		Ene-Abr	
<b>08</b>	<b>DIRECCION DE SERVICIOS PUBLICOS</b>		<b>6,154,854.23</b>		<b>-547,491.05</b>		<b>5,607,363.18</b>		<b>0.00</b>		<b>5,607,363.18</b>		<b>5,085,327.07</b>		<b>0.00</b>	
08 01	DIRECCION DE SERVICIOS PUBLICOS		6,154,854.23		-547,491.05		5,607,363.18		0.00		5,607,363.18		5,085,327.07		0.00	
08 01 01	DESPACHO DE LA DIRECCION DE SERVICIOS PUBLICOS		6,080,676.75		-650,863.82		5,429,812.93		0.00		5,429,812.93		4,907,776.82		0.00	
08 01 03	DEPARTAMENTO DE PARQUES Y JARDINES		28,634.62		99,972.77		128,607.39		0.00		128,607.39		128,607.39		0.00	
08 01 04	DEPARTAMENTO DE RASTRO MUNICIPAL		2,400.00		3,400.00		5,800.00		0.00		5,800.00		5,800.00		0.00	
08 01 06	DEPARTAMENTO DE PANTEON		43,142.86		0.00		43,142.86		0.00		43,142.86		43,142.86		0.00	
<b>09</b>	<b>DIRECCION DE SEGURIDAD PUBLICA, TRANSITO Y VIALIDAD</b>		<b>5,569,573.36</b>		<b>-157,471.42</b>		<b>5,412,101.94</b>		<b>0.00</b>		<b>5,412,101.94</b>		<b>4,888,746.30</b>		<b>0.00</b>	
09 01	DIRECCION DE SEGURIDAD PUBLICA, TRANSITO Y VIALIDAD		5,569,573.36		-157,471.42		5,412,101.94		0.00		5,412,101.94		4,888,746.30		0.00	
09 01 01	SEGURIDAD PUBLICA, TRANSITO Y VIALIDAD		5,569,573.36		-157,471.42		5,412,101.94		0.00		5,412,101.94		4,888,746.30		0.00	
<b>10</b>	<b>DIRECCION DE DESARROLLO MUNICIPAL</b>		<b>618,903.68</b>		<b>22,581.94</b>		<b>641,485.62</b>		<b>0.00</b>		<b>641,485.62</b>		<b>640,985.62</b>		<b>0.00</b>	
10 01	DIRECCION DE DESARROLLO MUNICIPAL		618,903.68		22,581.94		641,485.62		0.00		641,485.62		640,985.62		0.00	
10 01 01	DESPACHO DE LA DIRECCION DE DESARROLLO MUNICIPAL		225,587.90		6,197.77		231,785.67		0.00		231,785.67		231,285.67		0.00	
10 01 02	DEPARTAMENTO DE PLANEACION		353,926.86		16,384.17		370,311.03		0.00		370,311.03		370,311.03		0.00	
10 01 04	DEPARTAMENTO DE DESARROLLO RURAL		39,388.92		0.00		39,388.92		0.00		39,388.92		39,388.92		0.00	
<b>11</b>	<b>ORGANISMOS PUBLICOS DESCENTRALIZADOS</b>		<b>2,706,206.52</b>		<b>-106,902.57</b>		<b>2,599,303.95</b>		<b>0.00</b>		<b>2,599,303.95</b>		<b>2,485,652.11</b>		<b>0.00</b>	
11 01	ORGANISMOS PUBLICOS DESCENTRALIZADOS		2,706,206.52		-106,902.57		2,599,303.95		0.00		2,599,303.95		2,485,652.11		0.00	
11 01 01	DIF MUNICIPAL		2,706,206.52		-106,902.57		2,599,303.95		0.00		2,599,303.95		2,485,652.11		0.00	
<b>12</b>	<b>OBRA PUBLICA E INVERSION</b>		<b>1,500,000.00</b>		<b>-1,500,000.00</b>		<b>0.00</b>		<b>0.00</b>		<b>0.00</b>		<b>0.00</b>		<b>0.00</b>	
12 01	OBRA PUBLICA		1,500,000.00		-1,500,000.00		0.00		0.00		0.00		0.00		0.00	
12 01 01	OBRA PUBLICA		1,500,000.00		-1,500,000.00		0.00		0.00		0.00		0.00		0.00	
<b>13</b>	<b>DEUDA PUBLICA</b>		<b>398,351.20</b>		<b>100,583.47</b>		<b>498,934.67</b>		<b>0.00</b>		<b>498,934.67</b>		<b>498,934.67</b>		<b>0.00</b>	
13 01	DEUDA PUBLICA		398,351.20		100,583.47		498,934.67		0.00		498,934.67		498,934.67		0.00	
13 01 01	DEUDA PUBLICA		398,351.20		100,583.47		498,934.67		0.00		498,934.67		498,934.67		0.00	
<b>14</b>	<b>TRANSFERENCIAS, SUBSIDIOS Y AYUDAS</b>		<b>66,666.64</b>		<b>-5,066.64</b>		<b>61,600.00</b>		<b>0.00</b>		<b>61,600.00</b>		<b>61,600.00</b>		<b>0.00</b>	
14 03	AYUDAS		66,666.64		-5,066.64		61,600.00		0.00		61,600.00		61,600.00		0.00	
14 03 01	AYUDAS SOCIALES A PERSONAS		66,666.64		-5,066.64		61,600.00		0.00		61,600.00		61,600.00		0.00	
<b>TOTAL DEL GASTO:</b>			<b>34,463,081.14</b>		<b>-4,017,600.04</b>		<b>30,445,481.10</b>		<b>8.32</b>		<b>29,711,232.57</b>		<b>27,888,646.69</b>		<b>734,248.5</b>	

3




**MUNICIPIO DE COQUIMATLAN, COL.**  
**Sistema Integral de Contabilidad Gubernamental**  
**ESTADO ANALITICO DEL EJERCICIO DEL PRESUPUESTO DE EGRESOS**

**DEL 1 DE ABRIL AL 30 DE ABRIL DE 2023**

Análisis por: Clasificación Funcional

Clave Presupuestaria	Descripción	Apr	Abr	Abr	PrM	DpC	Dev	Pag	SEje
Fin-Fun-SSFun		Apr	Abr	Abr	PrM	DpC	Dev	Pag	SEje
<b>01 GOBIERNO</b>		<b>7,373,439.57</b>	<b>-1,042,948.39</b>	<b>6,330,491.18</b>	<b>-</b>	<b>6,397,749.98</b>	<b>5,903,280.28</b>	<b>-</b>	<b>-</b>
01 01 LEGISLACION		465,856.30	-81,818.62	384,037.68	0.00	384,037.68	376,487.68	0.00	0.00
01 01 01 LEGISLACION		465,856.30	-81,818.62	384,037.68	0.00	384,037.68	376,487.68	0.00	0.00
01 03 COORDINACION DE LA POLITICA DE GOBIERNO		6,456,522.04	-1,004,496.72	5,452,025.32	-67,258.80	5,519,284.12	5,044,578.73	-67,258.80	-67,258.80
01 03 01 PRESIDENCIA / GUBERNATURA		1,662,884.74	-301,021.53	1,361,863.21	-67,264.80	1,429,128.01	1,427,636.45	-67,264.80	-67,264.80
01 03 04 FUNCION PUBLICA		4,775,095.64	-723,478.30	4,051,617.34	6.00	4,051,611.34	3,579,186.31	6.00	6.00
01 03 07 POBLACION		18,541.66	20,003.11	38,544.77	0.00	38,544.77	37,755.97	0.00	0.00
01 07 ASUNTOS DE ORDEN PUBLICO Y DE SEGURIDAD INTERIOR		451,061.23	43,366.95	494,428.18	0.00	494,428.18	482,213.87	0.00	0.00
01 07 03 OTROS ASUNTOS DE ORDEN PUBLICO Y SEGURIDAD		451,061.23	43,366.95	494,428.18	0.00	494,428.18	482,213.87	0.00	0.00
<b>02 DESARROLLO SOCIAL</b>		<b>139,567.01</b>	<b>1,031,487.72</b>	<b>1,171,054.73</b>	<b>0.00</b>	<b>436,814.52</b>	<b>122,140.15</b>	<b>734,240.2</b>	<b>0.00</b>
02 02 VIVIENDA Y SERVICIOS A LA COMUNIDAD		0.00	1,048,914.58	1,048,914.58	0.00	314,674.37	0.00	734,240.21	0.00
02 02 01 URBANIZACION		0.00	1,048,914.58	1,048,914.58	0.00	314,674.37	0.00	734,240.21	0.00
02 04 RECREACION, CULTURA Y OTRAS MANIFESTACIONES SOCIALES		139,567.01	-17,426.86	122,140.15	0.00	122,140.15	122,140.15	0.00	0.00
02 04 01 DEPORTE Y RECREACION		112,162.76	-8,017.30	104,145.46	0.00	104,145.46	104,145.46	0.00	0.00
02 04 02 CULTURA		27,404.25	-9,409.56	17,994.69	0.00	17,994.69	17,994.69	0.00	0.00
<b>03 DESARROLLO ECONOMICO</b>		<b>1,500,000.00</b>	<b>-1,500,000.00</b>	<b>0.00</b>	<b>0.00</b>	<b>0.00</b>	<b>0.00</b>	<b>0.00</b>	<b>0.00</b>
03 04 MINERIA, MANUFACTURAS Y CONSTRUCCION		1,500,000.00	-1,500,000.00	0.00	0.00	0.00	0.00	0.00	0.00
03 04 03 CONSTRUCCION		1,500,000.00	-1,500,000.00	0.00	0.00	0.00	0.00	0.00	0.00
<b>04 OTRAS NO CLASIFICADAS EN FUNCIONES ANTERIORES</b>		<b>676,551.63</b>	<b>-27,441.69</b>	<b>649,109.94</b>	<b>0.00</b>	<b>649,109.94</b>	<b>649,109.94</b>	<b>0.00</b>	<b>0.00</b>
04 02 TRANSFERENCIAS, PARTICIPACIONES Y APORTACIONES ENTRE DIFERENTES NIVELES Y ORDENES DE GOBIERNO		676,551.63	-27,441.69	649,109.94	0.00	649,109.94	649,109.94	0.00	0.00
04 02 03 APORTACIONES ENTRE DIFERENTES NIVELES Y ORDENES DE GOBIERNO		676,551.63	-27,441.69	649,109.94	0.00	649,109.94	649,109.94	0.00	0.00
<b>TOTAL DEL GASTO:</b>		<b>9,689,558.21</b>	<b>-1,538,902.36</b>	<b>8,150,655.85</b>	<b>-67,258.8</b>	<b>7,483,674.44</b>	<b>6,674,530.37</b>	<b>666,981.4</b>	<b>1</b>




**MUNICIPIO DE COQUIMATLAN, COL.**  
Sistema Integral de Contabilidad Gubernamental  
**ESTADO ANALITICO DEL EJERCICIO DEL PRESUPUESTO DE EGRESOS**

**DEL 1 DE ENERO AL 30 DE ABRIL DE 2023**

Análisis por: Clasificación Funcional

Clave Presupuestaria	Descripción	Apr	Ene-Abr	AyR	Ene-Abr	PtM	Ene-Abr	DpC	Ene-Abr	Dev	Ene-Abr	Pag	Ene-Abr	SEje	Ene- Abr
Fin-Fun-SSFun															
<b>01</b>	<b>GOBIERNO</b>	<b>29,754,376.77</b>	<b>-3,455,605.70</b>	<b>26,298,771.07</b>	<b>8.32</b>	<b>26,298,762.75</b>	<b>24,904,503.08</b>	<b>8.32</b>	<b>26,298,762.75</b>	<b>24,904,503.08</b>	<b>8.32</b>	<b>26,298,762.75</b>	<b>24,904,503.08</b>	<b>8.32</b>	<b>8.32</b>
01 01	LEGISLACION	1,782,056.51	-176,906.38	1,605,150.13	0.00	1,605,150.13	1,596,800.13	0.00	1,605,150.13	1,596,800.13	0.00	1,605,150.13	1,596,800.13	0.00	0.00
01 01 01	LEGISLACION	1,782,056.51	-176,906.38	1,605,150.13	0.00	1,605,150.13	1,596,800.13	0.00	1,605,150.13	1,596,800.13	0.00	1,605,150.13	1,596,800.13	0.00	0.00
01 03	COORDINACION DE LA POLITICA DE GOBIERNO	26,156,926.63	-3,250,255.32	22,906,671.31	8.32	22,906,662.99	21,640,564.78	8.32	22,906,662.99	21,640,564.78	8.32	22,906,662.99	21,640,564.78	8.32	8.32
01 03 01	PRESIDENCIA / GUBERNATURA	6,546,702.19	-71,555.99	6,475,146.20	0.00	6,475,146.20	6,467,109.70	0.00	6,475,146.20	6,467,109.70	0.00	6,475,146.20	6,467,109.70	0.00	0.00
01 03 04	FUNCION PUBLICA	19,536,057.80	-3,170,941.02	16,365,116.78	8.32	16,365,108.46	15,107,835.55	8.32	16,365,108.46	15,107,835.55	8.32	16,365,108.46	15,107,835.55	8.32	8.32
01 03 07	POBLACION	74,166.64	-7,758.31	66,408.33	0.00	66,408.33	65,619.53	0.00	66,408.33	65,619.53	0.00	66,408.33	65,619.53	0.00	0.00
01 07	ASUNTOS DE ORDEN PUBLICO Y DE SEGURIDAD INTERIOR	1,815,393.63	-28,444.00	1,786,949.63	0.00	1,786,949.63	1,667,138.17	0.00	1,786,949.63	1,667,138.17	0.00	1,786,949.63	1,667,138.17	0.00	0.00
01 07 03	OTROS ASUNTOS DE ORDEN PUBLICO Y SEGURIDAD	1,815,393.63	-28,444.00	1,786,949.63	0.00	1,786,949.63	1,667,138.17	0.00	1,786,949.63	1,667,138.17	0.00	1,786,949.63	1,667,138.17	0.00	0.00
<b>02</b>	<b>DESARROLLO SOCIAL</b>	<b>502,497.85</b>	<b>1,044,908.23</b>	<b>1,547,406.08</b>	<b>0.00</b>	<b>813,165.87</b>	<b>498,491.50</b>	<b>0.00</b>	<b>813,165.87</b>	<b>498,491.50</b>	<b>0.00</b>	<b>498,491.50</b>	<b>498,491.50</b>	<b>0.00</b>	<b>0.00</b>
02 02	VIVIENDA Y SERVICIOS A LA COMUNIDAD	569.68	1,048,344.90	1,048,914.58	0.00	314,674.37	0.00	0.00	314,674.37	0.00	0.00	314,674.37	0.00	0.00	0.00
02 02 01	URBANIZACION	569.68	1,048,344.90	1,048,914.58	0.00	314,674.37	0.00	0.00	314,674.37	0.00	0.00	314,674.37	0.00	0.00	0.00
02 04	RECREACION, CULTURA Y OTRAS MANIFESTACIONES SOCIALES	501,928.17	-3,436.67	498,491.50	0.00	498,491.50	498,491.50	0.00	498,491.50	498,491.50	0.00	498,491.50	498,491.50	0.00	0.00
02 04 01	DEPORTE Y RECREACION	421,709.90	1,950.50	423,660.40	0.00	423,660.40	423,660.40	0.00	423,660.40	423,660.40	0.00	423,660.40	423,660.40	0.00	0.00
02 04 02	CULTURA	80,218.27	-5,387.17	74,831.10	0.00	74,831.10	74,831.10	0.00	74,831.10	74,831.10	0.00	74,831.10	74,831.10	0.00	0.00
<b>03</b>	<b>DESARROLLO ECONOMICO</b>	<b>1,500,000.00</b>	<b>-1,500,000.00</b>	<b>0.00</b>	<b>0.00</b>	<b>0.00</b>	<b>0.00</b>	<b>0.00</b>	<b>0.00</b>	<b>0.00</b>	<b>0.00</b>	<b>0.00</b>	<b>0.00</b>	<b>0.00</b>	<b>0.00</b>
03 04	MINERIA, MANUFACTURAS Y CONSTRUCCION	1,500,000.00	-1,500,000.00	0.00	0.00	0.00	0.00	0.00	0.00	0.00	0.00	0.00	0.00	0.00	0.00
03 04 03	CONSTRUCCION	1,500,000.00	-1,500,000.00	0.00	0.00	0.00	0.00	0.00	0.00	0.00	0.00	0.00	0.00	0.00	0.00
<b>04</b>	<b>OTRAS NO CLASIFICADAS EN FUNCIONES ANTERIORES</b>	<b>2,706,206.52</b>	<b>-106,902.57</b>	<b>2,599,303.95</b>	<b>0.00</b>	<b>2,599,303.95</b>	<b>2,485,652.11</b>	<b>0.00</b>	<b>2,599,303.95</b>	<b>2,485,652.11</b>	<b>0.00</b>	<b>2,485,652.11</b>	<b>2,485,652.11</b>	<b>0.00</b>	<b>0.00</b>
04 02	TRANSFERENCIAS, PARTICIPACIONES Y APORTACIONES ENTRE DIFERENTES NIVELES Y ORDENES DE GOBIERNO	2,706,206.52	-106,902.57	2,599,303.95	0.00	2,599,303.95	2,485,652.11	0.00	2,599,303.95	2,485,652.11	0.00	2,485,652.11	2,485,652.11	0.00	0.00
04 02 03	APORTACIONES ENTRE DIFERENTES NIVELES Y ORDENES DE GOBIERNO	2,706,206.52	-106,902.57	2,599,303.95	0.00	2,599,303.95	2,485,652.11	0.00	2,599,303.95	2,485,652.11	0.00	2,485,652.11	2,485,652.11	0.00	0.00
<b>TOTAL DEL GASTO:</b>		<b>34,463,081.14</b>	<b>-4,017,600.04</b>	<b>30,445,481.10</b>	<b>8.32</b>	<b>29,711,232.57</b>	<b>27,888,646.69</b>	<b>8.32</b>	<b>29,711,232.57</b>	<b>27,888,646.69</b>	<b>8.32</b>	<b>29,711,232.57</b>	<b>27,888,646.69</b>	<b>8.32</b>	<b>8.32</b>

**TOTAL DEL GASTO:**




**MUNICIPIO DE COQUIMATLAN, COL.**  
**Sistema Integral de Contabilidad Gubernamental**  
**ESTADO ANALITICO DEL EJERCICIO DEL PRESUPUESTO DE EGRESOS**

**DEL 1 DE ABRIL AL 30 DE ABRIL DE 2023**

Análisis por: Fuente de Financiamiento

Clave Presupuestaria	Descripción	Apr	Abr-Abri	AyR	PrM	DpC	Dev	Pag	SEje
FF-OF-RF		Apr-Abri	Abr-Abri	Abr-Abri	PrM	DpC	Dev	Pag	SEje
<b>01</b>	<b>NO ETIQUETADO</b>	<b>6,824,034.06</b>	<b>-1,374,624.17</b>	<b>5,449,409.89</b>	<b>5,449,409.89</b>	<b>-</b>	<b>5,516,668.69</b>	<b>5,213,772.98</b>	<b>-</b>
01 01	RECURSOS FISCALES	6,824,034.06	-1,374,624.17	5,449,409.89	5,449,409.89	-67,258.80	5,516,668.69	5,213,772.98	-67,258.80
01 01 01	RECURSOS PROPIOS	6,824,034.06	-1,374,624.17	5,449,409.89	5,449,409.89	-67,258.80	5,516,668.69	5,213,772.98	-67,258.80
<b>02</b>	<b>ETIQUETADO</b>	<b>2,865,524.15</b>	<b>-164,278.19</b>	<b>2,701,245.96</b>	<b>2,701,245.96</b>	<b>0.00</b>	<b>1,967,005.75</b>	<b>1,460,757.39</b>	<b>734,240.21</b>
02 05	RECURSOS FEDERALES	2,865,524.15	-164,278.19	2,701,245.96	2,701,245.96	0.00	1,967,005.75	1,460,757.39	734,240.21
02 05 01	FONDO DE INFRAESTRUCTURA SOCIAL MUNICIPAL	1,500,000.00	-451,085.42	1,048,914.58	1,048,914.58	0.00	314,674.37	0.00	734,240.21
02 05 02	FONDO DE FORTALECIMIENTO SOCIAL MUNICIPAL	1,365,524.15	286,807.23	1,652,331.38	1,652,331.38	0.00	1,652,331.38	1,460,757.39	0.00
<b>TOTAL DEL GASTO:</b>		<b>9,689,558.21</b>	<b>-1,538,902.36</b>	<b>8,150,655.85</b>	<b>8,150,655.85</b>	<b>-67,258.80</b>	<b>7,483,674.44</b>	<b>6,674,530.37</b>	<b>666,981.41</b>



**MUNICIPIO DE COQUIMATLAN, COL.**  
**Sistema Integral de Contabilidad Gubernamental**  
**ESTADO ANALITICO DEL EJERCICIO DEL PRESUPUESTO DE EGRESOS**


Análisis por: Fuente de Financiamiento

**DEL 1 DE ENERO AL 30 DE ABRIL DE 2023**

Clave Presupuestaria FF-OF-RF	Descripción	Apr Ene-Abr	AyR Ene-Abr	PrM Ene-Abr	DpC Ene-Abr	Dev Ene-Abr	Pag Ene-Abr	SEje Ene- Abr
<b>01</b>	<b>NO ETIQUETADO</b>	<b>27,466,486.55</b>	<b>-3,480,345.05</b>	<b>23,986,141.50</b>	<b>8.32</b>	<b>23,986,133.18</b>	<b>23,001,577.31</b>	<b>8.32</b>
01 01	RECURSOS FISCALES	27,466,486.55	-3,480,345.05	23,986,141.50	8.32	23,986,133.18	23,001,577.31	8.32
01 01 01	RECURSOS PROPIOS	27,466,486.55	-3,480,345.05	23,986,141.50	8.32	23,986,133.18	23,001,577.31	8.32
<b>02</b>	<b>ETIQUETADO</b>	<b>6,996,594.59</b>	<b>-537,254.99</b>	<b>6,459,339.60</b>	<b>0.00</b>	<b>5,725,099.39</b>	<b>4,887,069.38</b>	<b>734,240.2</b>
02 05	RECURSOS FEDERALES	6,996,594.59	-537,254.99	6,459,339.60	0.00	5,725,099.39	4,887,069.38	734,240.21
02 05 01	FONDO DE INFRAESTRUCTURA SOCIAL MUNICIPAL	1,500,000.00	-451,085.42	1,048,914.58	0.00	314,674.37	0.00	734,240.21
02 05 02	FONDO DE FORTALECIMIENTO SOCIAL MUNICIPAL	5,496,594.59	-86,169.57	5,410,425.02	0.00	5,410,425.02	4,887,069.38	0.00
<b>TOTAL DEL GASTO:</b>		<b>34,463,081.14</b>	<b>-4,017,600.04</b>	<b>30,445,481.10</b>	<b>8.32</b>	<b>29,711,232.57</b>	<b>27,888,646.69</b>	<b>734,248.5</b>

**3**






**MUNICIPIO DE COQUIMATLAN, COL.**  
**Sistema Integral de Contabilidad Gubernamental**  
**ESTADO ANALITICO DEL EJERCICIO DEL PRESUPUESTO DE EGRESOS**

**DEL 1 DE ABRIL AL 30 DE ABRIL DE 2023**

Análisis por: Ubicación Geográfica

Clave Presupuestaria Ent-Mun-Loc-Col	Descripción	Apr Abr-Abr	AyR Abr-Abr	PrM Abr-Abr	DpC Abr-Abr	Dev Abr-Abr	Pag Abr-Abr	SEje Abr-Abr
<b>06 COLIMA</b>		<b>9,689,558.21</b>	<b>-1,538,902.36</b>	<b>8,150,655.85</b>	<b>-</b>	<b>7,483,674.44</b>	<b>6,674,530.37</b>	<b>666,981.4</b>
<b>06 004 COQUIMATLAN</b>		<b>9,689,558.21</b>	<b>-1,538,902.36</b>	<b>8,150,655.85</b>	<b>-67,258.80</b>	<b>7,483,674.44</b>	<b>6,674,530.37</b>	<b>666,981.41</b>

**TOTAL DEL GASTO: 9,689,558.21 -1,538,902.36 8,150,655.85 -67,258.8 7,483,674.44 6,674,530.37 666,981.41**



**MUNICIPIO DE COQUIMATLAN, COL.**  
**Sistema Integral de Contabilidad Gubernamental**  
**ESTADO ANALITICO DEL EJERCICIO DEL PRESUPUESTO DE EGRESOS**


Análisis por: Ubicación Geográfica

**DEL 1 DE ENERO AL 30 DE ABRIL DE 2023**

Clave Presupuestaria Ent-Mun-Loc-Col	Descripción	Apr Ene-Abr		AyR Ene-Abr		PrM Ene-Abr		DpC Ene-Abr		Dev Ene-Abr		Pag Ene-Abr		SEje Ene-Abr	
<b>06 COLIMA</b>		<b>34,463,081.14</b>	<b>-4,017,600.04</b>	<b>30,445,481.10</b>	<b>8.32</b>	<b>29,711,232.57</b>	<b>27,888,646.69</b>	<b>734,248.5</b>							
<b>06 004 COQUIMATLAN</b>		<b>34,463,081.14</b>	<b>-4,017,600.04</b>	<b>30,445,481.10</b>	<b>8.32</b>	<b>29,711,232.57</b>	<b>27,888,646.69</b>	<b>734,248.53</b>							


**TOTAL DEL GASTO:**

**34,463,081.14 -4,017,600.04 30,445,481.10 8.32 29,711,232.57 27,888,646.69 734,248.53**



# COQUIMATLÁN

H. AYUNTAMIENTO 2021 - 2024




**Informe de la Deuda**

“2023, AÑO DE LA CONMEMORACIÓN DEL 500 ANIVERSARIO DE LA FUNDACIÓN DE LA VILLA DE COLIMA”

**“H. Ayuntamiento Coquimatlán, Colima”**

Reforma S/N y Jesús Alcaraz, Coquimatlán, Col., Tel: 312 207 89 66, 312 207 92 58 C. P. 28400.



MUNICIPIO DE COQUIMATLAN, COL.  
Sistema Integral de Contabilidad Gubernamental  
INTERESES DE LA DEUDA  
DEL 1 DE ENERO AL 30 DE ABRIL DE 2023  
(Cifras en Pesos)

Identificación de Crédito o Instrumento	Devengado	Pagado
<b>Créditos Bancarios</b>		
CREDITO BANOBRAS 7178 8,987,567.93	119,615.91	119,615.91
CREDITO BANOBRAS 7211 POR 3,500,000.00	47,639.08	47,639.08
<b>Total de Intereses de Créditos Bancarios</b>	<b>167,254.99</b>	<b>167,254.99</b>
<b>Otros Instrumentos de Deuda</b>		

**Total de Intereses de Otros Instrumentos de Deuda**


**0.00**

**0.00**

**TOTAL**


**167,254.99**

**167,254.99**



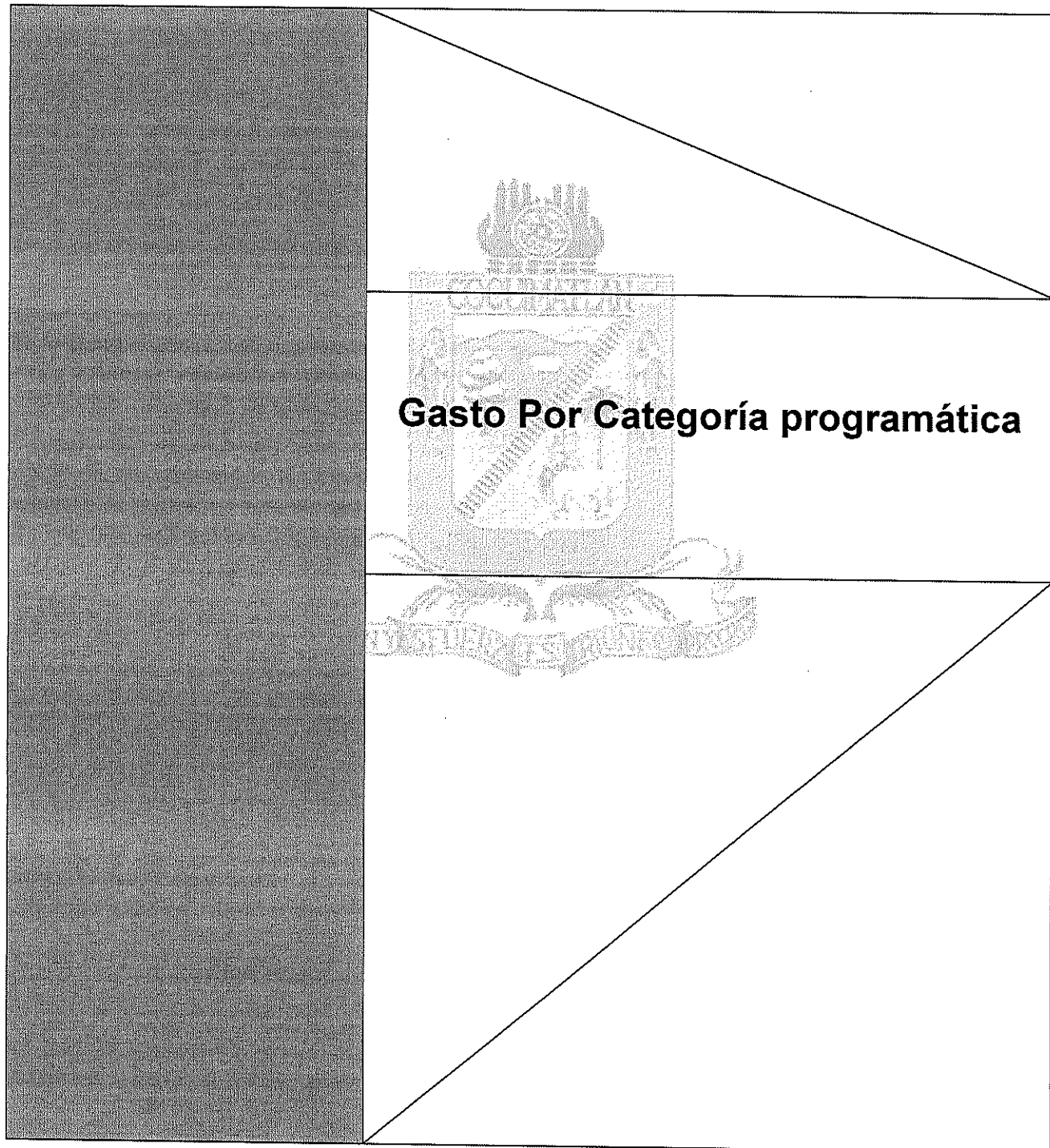
MUNICIPIO DE COQUIMATLAN, COL.  
Sistema Integral de Contabilidad Gubernamental  
ENDEUDAMIENTO NETO  
DEL 1 DE ENERO AL 30 DE ABRIL DE 2023  
(Cifras en Pesos)

Identificación de Crédito o Instrumento	Contratación/Colocación A	Amortización B	Endeudamiento Neto C = A - B
<i>CREDITO BANOBRAS 7178 8,987,567.93</i>	0.00	193,236.49	-193,236.49
<i>CREDITO BANOBRAS 7211 POR 3,500,000.00</i>	0.00	81,779.74	-81,779.74
<b>Total Créditos Bancarios</b>	<b>0.00</b>	<b>275,016.23</b>	<b>-275,016.23</b>
<b>Otros Instrumentos de Deuda</b>			
<b>Total Otros Instrumentos de Deuda</b>	<b>0.00</b>	<b>0.00</b>	<b>0.00</b>
<b>TOTAL</b>	<b>0.00</b>	<b>275,016.23</b>	<b>-275,016.23</b>



# COQUIMATLÁN


H. AYUNTAMIENTO 2021 - 2024



"2023, AÑO DE LA CONMEMORACIÓN DEL 500 ANIVERSARIO DE LA FUNDACIÓN DE LA VILLA DE COLIMA"

**"H. Ayuntamiento Coquimatlán, Colima"**

Reforma S/N y Jesús Alcaraz, Coquimatlán, Col., Tel: 312 207 89 66, 312 207 92 58 C. P. 28400.




**MUNICIPIO DE COQUIMATLAN, COL.**  
**Sistema Integral de Contabilidad Gubernamental**  
**GASTO POR CATEGORIA PROGRAMATICA**

**DEL 1 DE ABRIL AL 30 DE ABRIL DE 2023**

Análisis por: Modalidad de Programa

Clave Presupuestaria	Descripción	Apr- Abr- Abr	AyR- Abr- Abr	PtM- Abr- Abr	DpC- Abr- Abr	Dev- Abr- Abr	Pag- Abr- Abr	SEje- Abr- Abr
GGasto-TProg-Mod								
<b>1 PROGRAMAS</b>		<b>9,655,726.80</b>	<b>-1,564,016.85</b>	<b>8,091,709.95</b>	<b>6.00</b>	<b>7,357,463.74</b>	<b>6,548,319.67</b>	<b>734,246.21</b>
1 2 DESEMPEÑO DE LAS FUNCIONES		6,025,202.68	-272,267.23	5,752,935.45	0.00	5,752,935.45	5,260,289.05	0.00
1 2 R ESPECÍFICOS		6,025,202.68	-272,267.23	5,752,935.45	0.00	5,752,935.45	5,260,289.05	0.00
1 3 ADMINISTRATIVOS Y DE APOYO		2,130,524.12	-840,664.20	1,289,859.92	6.00	1,289,853.92	1,288,030.62	6.00
1 3 O APOYO A LA FUNCIÓN PÚBLICA Y AL MEJORAMIENTO DE LA GESTIÓN		2,130,524.12	-840,664.20	1,289,859.92	6.00	1,289,853.92	1,288,030.62	6.00
1 6 PROGRAMAS DE GASTO FEDERALIZADO (GOBIERNO FEDERAL)		1,500,000.00	-451,085.42	1,048,914.58	0.00	314,674.37	0.00	734,240.21
1 6 I GASTO FEDERALIZADO		1,500,000.00	-451,085.42	1,048,914.58	0.00	314,674.37	0.00	734,240.21
<b>2 GASTO NO PROGRAMABLE</b>		<b>33,831.41</b>	<b>25,114.49</b>	<b>58,945.90</b>	<b>-67,264.80</b>	<b>126,210.70</b>	<b>126,210.70</b>	<b>-67,264.80</b>
2 1 GASTO NO PROGRAMABLE		33,831.41	25,114.49	58,945.90	-67,264.80	126,210.70	126,210.70	-67,264.80
2 1 D COSTO FINANCIERO, DEUDA O APOYOS A DEUDORES Y AHORRADORES DE LA BANCA		33,831.41	25,114.49	58,945.90	-67,264.80	126,210.70	126,210.70	-67,264.80
<b>TOTAL DEL GASTO:</b>		<b>9,689,558.21</b>	<b>-1,538,902.36</b>	<b>8,150,655.85</b>	<b>-67,258.80</b>	<b>7,483,674.44</b>	<b>6,674,530.37</b>	<b>666,981.41</b>




**MUNICIPIO DE COQUIMATLAN, COL.**  
 Sistema Integral de Contabilidad Gubernamental  
**GASTO POR CATEGORIA PROGRAMATICA**

**DEL 1 DE ENERO AL 30 DE ABRIL DE 2023**

Análisis por: Modalidad de Programa

Clave: Presupuestaria	Descripción	Apr	Ene-Abr	AyR	Ene-Abr	PrM	Ene-Abr	DpC	Ene-Abr	Dev	Ene-Abr	Pag	Ene-Abr	SEje	Ene-Abr
GGasto-TProg-Mod															
<b>1</b>	<b>PROGRAMAS</b>		<b>34,064,729.94</b>	<b>-4,118,183.51</b>	<b>29,946,546.43</b>				<b>8.32</b>	<b>29,212,297.90</b>	<b>27,389,712.02</b>	<b>734,248.53</b>			
1 2	DESEMPEÑO DE LAS FUNCIONES		24,523,992.59	-1,532,186.71	22,991,805.88				2.32	22,991,803.56	21,510,393.27	2.32			
1 2 R	ESPECÍFICOS		24,523,992.59	-1,532,186.71	22,991,805.88				2.32	22,991,803.56	21,510,393.27	2.32			
1 3	ADMINISTRATIVOS Y DE APOYO		8,040,737.35	-2,134,911.38	5,905,825.97				6.00	5,905,819.97	5,879,318.75	6.00			
1 3 O	APOYO A LA FUNCIÓN PÚBLICA Y AL MEJORAMIENTO DE LA GESTIÓN		8,040,737.35	-2,134,911.38	5,905,825.97				6.00	5,905,819.97	5,879,318.75	6.00			
1 6	PROGRAMAS DE GASTO FEDERALIZADO (GOBIERNO FEDERAL)		1,500,000.00	-451,085.42	1,048,914.58				0.00	314,674.37	0.00	0.00			
1 6 I	GASTO FEDERALIZADO		1,500,000.00	-451,085.42	1,048,914.58				0.00	314,674.37	0.00	0.00			
<b>2</b>	<b>GASTO NO PROGRAMABLE</b>		<b>398,351.20</b>	<b>100,583.47</b>	<b>498,934.67</b>				<b>0.00</b>	<b>498,934.67</b>	<b>498,934.67</b>	<b>0.00</b>			
2 1	GASTO NO PROGRAMABLE		398,351.20	100,583.47	498,934.67				0.00	498,934.67	498,934.67	0.00			
2 1 D	COSTO FINANCIERO, DEUDA O APOYOS A DEUDORES Y AHORRADORES DE LA BANCA		398,351.20	100,583.47	498,934.67				0.00	498,934.67	498,934.67	0.00			
<b>TOTAL DEL GASTO:</b>			<b>34,463,081.14</b>	<b>-4,017,600.04</b>	<b>30,445,481.10</b>				<b>8.32</b>	<b>29,711,232.57</b>	<b>27,888,646.69</b>	<b>734,248.53</b>			






**MUNICIPIO DE COQUIMATLAN, COL.**  
**Sistema Integral de Contabilidad Gubernamental**  
**ESTADO ANALITICO DEL EJERCICIO DEL PRESUPUESTO DE EGRESOS**

**DEL 1 DE ABRIL AL 30 DE ABRIL DE 2023**

Análisis por: Programa Presupuestario

Clave Presupuestaria	Descripción	Apr- Abr-Abri	AyR- Abr-Abri	PrM- Abr-Abri	DpC- Abr-Abri	Dev- Abr-Abri	Pag- Abr-Abri	SEje- Abr-Abri
Prog-Prop-TProy-NProy/Act-NAct								
<b>001</b>	<b>APLICACIÓN DE LOS PROCESOS DE ADQUISICIONES CON LA VISION DE EFICACIA Y TRANSPARENCIA</b>	<b>332,427.73</b>	<b>-9,930.47</b>	<b>322,497.26</b>	<b>0.00</b>	<b>322,497.26</b>	<b>297,112.65</b>	<b>0.00</b>
001 01	APLICACION DE LOS PROCESOS DE ADQUISICIONES CON LA VISION DE EFICACIA Y TRANSPARENCIA	82,056.11	26,404.49	108,460.60	0.00	108,460.60	83,075.99	0.00
<b>002</b>	<b>APLICACIÓN DE SISTEMAS MODERNOS DE GESTIÓN PÚBLICA</b>	<b>2,089,573.35</b>	<b>-844,066.72</b>	<b>1,245,506.63</b>	<b>0.00</b>	<b>1,245,506.63</b>	<b>1,243,877.33</b>	<b>0.00</b>
002 01	APLICACION DE SISTEMAS MODERNOS DE GESTION PUBLICA	1,350,027.67	-738,376.30	611,651.37	0.00	611,651.37	610,022.07	0.00
<b>003</b>	<b>CONTAR CON UN PADRON CATASTRAL ACTUALIZADO Y CON INFORMACION SUFICIENTE</b>	<b>351,320.88</b>	<b>-76,683.33</b>	<b>274,637.55</b>	<b>0.00</b>	<b>274,637.55</b>	<b>274,637.55</b>	<b>0.00</b>
003 01	CONTAR CON UN PADRON CATASTRAL ACTUALIZADO Y CON INFORMACION SUFICIENTE	271,398.81	-67,413.62	203,985.19	0.00	203,985.19	203,985.19	0.00
<b>004</b>	<b>CONTAR CON UNA BASE DE DATOS VERAZ Y CONFIABLE DEL REGISTRO CIVIL</b>	<b>0.00</b>	<b>1,992.37</b>	<b>1,992.37</b>	<b>0.00</b>	<b>1,992.37</b>	<b>1,992.37</b>	<b>0.00</b>
004 01	CONTAR CON UNA BASE DE DATOS VERAZ Y CONFIABLE DEL REGISTRO CIVIL	0.00	1,992.37	1,992.37	0.00	1,992.37	1,992.37	0.00
<b>005</b>	<b>INFRAESTRUCTURA DE LA INDUSTRIA CULTURAL</b>	<b>65,434.88</b>	<b>-7,886.28</b>	<b>57,548.60</b>	<b>0.00</b>	<b>57,548.60</b>	<b>57,548.60</b>	<b>0.00</b>
005 01	INFRAESTRUCTURA DE LA INDUSTRIA CULTURAL	10,609.12	0.00	10,609.12	0.00	10,609.12	10,609.12	0.00
<b>006</b>	<b>INVERSION EN EQUIPAMIENTO E INFRAESTRUCTURA</b>	<b>1,589,773.60</b>	<b>-459,102.72</b>	<b>1,130,670.88</b>	<b>0.00</b>	<b>396,430.67</b>	<b>81,756.30</b>	<b>734,240.21</b>
006 01	PROGRAMA OBRA PUBLICA DEL EJERCICIO	1,500,000.00	-1,500,000.00	0.00	0.00	0.00	0.00	0.00
006 02	PROGRAMA OBRA PUBLICA EN EJECUCION DEL EJERCICIO	0.00	1,048,914.58	1,048,914.58	0.00	314,674.37	0.00	734,240.21
006 02 0 999	GASTOS INDIRECTOS 3%	0.00	1,048,914.58	1,048,914.58	0.00	314,674.37	0.00	734,240.21
006 02 0 999 0 03	GASTOS INDIRECTOS (SERVICIO DEL SEGUIMIENTO Y CONTROL DE LA EJECUCION DE LAS OBRAS DEL PROGRAMA "FAISMUN", EN EL MUNICIPIO DE COQUIMATLAN, COLIMA)	0.00	1,048,914.58	1,048,914.58	0.00	314,674.37	0.00	734,240.21
<b>007</b>	<b>MAJORAMIENTO EN LA APLICACIÓN DE LA NORMATIVIDAD DE LAS LEYES Y REGLAMENTOS</b>	<b>50,715.52</b>	<b>7,041.30</b>	<b>57,756.82</b>	<b>0.00</b>	<b>57,756.82</b>	<b>57,756.82</b>	<b>0.00</b>
007 01	MAJORAMIENTO EN LA APLICACION DE LA NORMATIVIDAD DE LAS LEYES Y REGLAMENTOS	50,715.52	7,041.30	57,756.82	0.00	57,756.82	57,756.82	0.00
<b>008</b>	<b>MANEJO EFICIENTE DE LA DEUDA PÚBLICA SOSTENIBLE</b>	<b>33,831.41</b>	<b>25,114.49</b>	<b>58,945.90</b>	<b>-67,264.80</b>	<b>126,210.70</b>	<b>126,210.70</b>	<b>-67,264.80</b>
008 01	MANEJO EFICIENTE DE LA DEUDA PUBLICA SOSTENIBLE	33,831.41	25,114.49	58,945.90	-67,264.80	126,210.70	126,210.70	-67,264.80
<b>009</b>	<b>MANTENER ADECUADAMENTE LA INFRAESTRUCTURA Y LOS REGISTRO ADMINISTRATIVOS DE LOS PANTEONES</b>	<b>10,608.90</b>	<b>0.00</b>	<b>10,608.90</b>	<b>0.00</b>	<b>10,608.90</b>	<b>10,608.90</b>	<b>0.00</b>
009 01	MANTENER ADECUADAMENTE LA INFRAESTRUCTURA Y LOS REGISTRO ADMINISTRATIVOS DE LOS PANTEONES	10,608.90	0.00	10,608.90	0.00	10,608.90	10,608.90	0.00
<b>010</b>	<b>MANTENIMIENTO ADECUADO EN TIEMPO Y FORMA EN AÉREAS VERDES, PARQUES Y JARDINES</b>	<b>15,477.86</b>	<b>14,420.00</b>	<b>29,897.86</b>	<b>0.00</b>	<b>29,897.86</b>	<b>29,897.86</b>	<b>0.00</b>
010 01	MANTENIMIENTO ADECUADO EN TIEMPO Y FORMA EN AEREAS VERDES, PARQUES Y JARDINES	8,436.56	0.00	8,436.56	0.00	8,436.56	8,436.56	0.00




**MUNICIPIO DE COQUIMATLAN, COL.**  
**Sistema Integral de Contabilidad Gubernamental**  
**ESTADO ANALITICO DEL EJERCICIO DEL PRESUPUESTO DE EGRESOS**

**DEL 1 DE ABRIL AL 30 DE ABRIL DE 2023**

Análisis por: Programa Presupuestario

Clave Presupuestaria	Descripción	Apr. Abr-Abr	Ayr. Abr-Abr	P1M. Abr-Abr	DpC. Abr-Abr	Dev. Abr-Abr	Pag. Abr-Abr	SEje. Abr-Abr
Prog-Prop-TProy-NProy/TAct-NAct								
<b>011</b>	<b>MEJORAMIENTO DE COMUNICACIÓN SOCIAL</b>	<b>56,865.28</b>	<b>-10,681.47</b>	<b>46,183.81</b>	<b>0.00</b>	<b>46,183.81</b>	<b>45,583.81</b>	<b>0.00</b>
011 01	MEJORAMIENTO DE COMUNICACION SOCIAL	7,726.20	300.00	8,026.20	0.00	8,026.20	7,426.20	0.00
<b>012</b>	<b>MEJORAMIENTO DEL ENTORNO SOCIAL PARA PREVENIR EL DELITO</b>	<b>1,589,332.15</b>	<b>-282,966.33</b>	<b>1,306,365.82</b>	<b>0.00</b>	<b>1,306,365.82</b>	<b>1,302,846.30</b>	<b>0.00</b>
012 01	MEJORAMIENTO DEL ENTORNO SOCIAL PARA PREVENIR EL DELITO	1,327,991.75	-230,156.45	1,097,835.30	0.00	1,097,835.30	1,094,315.78	0.00
<b>013</b>	<b>PREVENIR, DETECTAR Y ATENDER LA VULNERABILIDAD Y LA EXCLUSION DE LAS PERSONAS</b>	<b>693,218.29</b>	<b>-8,008.35</b>	<b>685,209.94</b>	<b>0.00</b>	<b>685,209.94</b>	<b>685,209.94</b>	<b>0.00</b>
013 01	PREVENIR, DETECTAR Y ATENDER LA VULNERABILIDAD Y LA EXCLUSION DE LAS PERSONAS	693,218.29	-8,008.35	685,209.94	0.00	685,209.94	685,209.94	0.00
<b>014</b>	<b>PROGRAMA DE GESTION DEL ORDENAMIENTO TERRITORIAL Y HABITAT</b>	<b>353,498.90</b>	<b>-91,279.55</b>	<b>262,219.35</b>	<b>0.00</b>	<b>262,219.35</b>	<b>255,997.77</b>	<b>0.00</b>
014 01	PROGRAMA DE GESTION DEL ORDENAMIENTO TERRITORIAL Y HABITAT	34,382.23	-6,460.45	27,921.78	0.00	27,921.78	21,700.20	0.00
<b>015</b>	<b>PROGRAMA DE MEJORAMIENTO DEL GASTO Y DEUDA PUBLICA</b>	<b>369,207.31</b>	<b>-82,777.19</b>	<b>286,430.12</b>	<b>0.00</b>	<b>286,430.12</b>	<b>298,009.14</b>	<b>0.00</b>
015 01	PROGRAMA DE MEJORAMIENTO DEL GASTO Y DEUDA PUBLICA	48,127.32	-25,095.48	23,031.84	0.00	23,031.84	34,610.86	0.00
<b>016</b>	<b>RESCATAR A JOVENES DE LAS ADICCIONES</b>	<b>34,226.33</b>	<b>-9,388.37</b>	<b>24,837.96</b>	<b>0.00</b>	<b>24,837.96</b>	<b>22,889.16</b>	<b>0.00</b>
016 01	RESCATAR A JOVENES DE LAS ADICCIONES	34,226.33	-9,388.37	24,837.96	0.00	24,837.96	22,889.16	0.00
<b>017</b>	<b>SERVICIOS DE LIMPIEZA Y RECOLECCION DE BASURA</b>	<b>2,013,095.05</b>	<b>291,897.74</b>	<b>2,304,992.79</b>	<b>0.00</b>	<b>2,304,992.79</b>	<b>1,838,441.88</b>	<b>0.00</b>
017 01	SERVICIOS DE LIMPIEZA Y RECOLECCION DE BASURA	1,635,188.37	405,205.29	2,040,393.66	0.00	2,040,393.66	1,573,842.75	0.00
<b>018</b>	<b>VIGILANCIA, SEGUIMIENTO, EVALUACION Y CONTROL DE LA ADMINISTRACION PUBLICA MUNICIPAL</b>	<b>40,950.77</b>	<b>3,402.52</b>	<b>44,353.29</b>	<b>6.00</b>	<b>44,347.29</b>	<b>44,153.29</b>	<b>6.00</b>
018 01	VIGILANCIA, SEGUIMIENTO, EVALUACION Y CONTROL DE LA ADMINISTRACION PUBLICA MUNICIPAL	40,950.77	3,402.52	44,353.29	6.00	44,347.29	44,153.29	6.00
<b>TOTAL DEL GASTO:</b>		<b>7,078,170.94</b>	<b>-1,073,565.28</b>	<b>6,004,605.66</b>	<b>-67,258.80</b>	<b>5,337,624.25</b>	<b>4,528,480.18</b>	<b>666,981.41</b>




**MUNICIPIO DE COQUIMATLAN, COL.**  
Sistema Integral de Contabilidad Gubernamental  
**ESTADO ANALITICO DEL EJERCICIO DEL PRESUPUESTO DE EGRESOS**

**DEL 1 DE ENERO AL 30 DE ABRIL DE 2023**

Análisis por: Programa Presupuestario

Clave Presupuestaria	Descripción	Apr. Ene-Abr	AyR. Ene-Abr	PrM. Ene-Abr	DpC. Ene-Abr	Dev. Ene-Abr	Pag. Ene-Abr	SEje. Ene-Abr
Prog-Prop-T-Proy-N-Proy/T-Act-N-Act								
<b>001</b>	<b>APLICACIÓN DE LOS PROCESOS DE ADQUISICIONES CON LA VISION DE EFICACIA Y TRANSPARENCIA</b>	<b>2,546,311.48</b>	<b>-78,522.49</b>	<b>2,467,788.99</b>	<b>0.00</b>	<b>2,467,788.99</b>	<b>2,430,905.33</b>	<b>0.00</b>
001 01	APLICACION DE LOS PROCESOS DE ADQUISICIONES CON LA VISION DE EFICACIA Y TRANSPARENCIA	1,663,205.48	-102,519.77	1,560,685.71	0.00	1,560,685.71	1,523,802.05	0.00
<b>002</b>	<b>APLICACIÓN DE SISTEMAS MODERNOS DE GESTIÓN PÚBLICA</b>	<b>7,866,698.77</b>	<b>-2,139,508.41</b>	<b>5,727,190.36</b>	<b>0.00</b>	<b>5,727,190.36</b>	<b>5,700,883.14</b>	<b>0.00</b>
002 01	APLICACION DE SISTEMAS MODERNOS DE GESTION PUBLICA	5,095,019.21	-1,896,700.36	3,198,318.85	0.00	3,198,318.85	3,172,011.63	0.00
<b>003</b>	<b>CONTAR CON UN PADRON CATASTRAL ACTUALIZADO Y CON INFORMACION SUFICIENTE</b>	<b>1,284,757.47</b>	<b>-177,748.32</b>	<b>1,107,009.15</b>	<b>0.00</b>	<b>1,107,009.15</b>	<b>1,107,009.15</b>	<b>0.00</b>
003 01	CONTAR CON UN PADRON CATASTRAL ACTUALIZADO Y CON INFORMACION SUFICIENTE	998,933.20	-186,260.69	812,672.51	0.00	812,672.51	812,672.51	0.00
<b>004</b>	<b>CONTAR CON UNA BASE DE DATOS VERAZ Y CONFIABLE DEL REGISTRO CIVIL</b>	<b>0.00</b>	<b>99,464.01</b>	<b>99,464.01</b>	<b>0.00</b>	<b>99,464.01</b>	<b>99,464.01</b>	<b>0.00</b>
004 01	CONTAR CON UNA BASE DE DATOS VERAZ Y CONFIABLE DEL REGISTRO CIVIL	0.00	99,464.01	99,464.01	0.00	99,464.01	99,464.01	0.00
<b>005</b>	<b>INFRAESTRUCTURA DE LA INDUSTRIA CULTURAL</b>	<b>236,185.20</b>	<b>3,118.69</b>	<b>239,303.89</b>	<b>0.00</b>	<b>239,303.89</b>	<b>239,303.89</b>	<b>0.00</b>
005 01	INFRAESTRUCTURA DE LA INDUSTRIA CULTURAL	43,054.20	1,403.55	44,457.75	0.00	44,457.75	44,457.75	0.00
<b>006</b>	<b>INVERSION EN EQUIPAMIENTO E INFRAESTRUCTURA</b>	<b>1,830,843.86</b>	<b>-451,683.52</b>	<b>1,379,160.34</b>	<b>0.00</b>	<b>644,920.13</b>	<b>330,245.76</b>	<b>734,240.21</b>
006 01	PROGRAMA OBRA PUBLICA DEL EJERCICIO	1,500,000.00	-1,500,000.00	0.00	0.00	0.00	0.00	0.00
006 02	PROGRAMA OBRA PUBLICA EN EJECUCION DEL EJERCICIO	0.00	1,048,914.58	1,048,914.58	0.00	314,674.37	0.00	734,240.21
006 02 0	999 GASTOS INDIRECTOS 3%	0.00	1,048,914.58	1,048,914.58	0.00	314,674.37	0.00	734,240.21
006 02 0 999	0 03 GASTOS INDIRECTOS (SERVICIO DEL SEGUIMIENTO Y CONTROL DE LA EJECUCION DE LAS OBRAS DEL PROGRAMA "FAISMUN", EN EL MUNICIPIO DE COQUIMATLAN, COLIMA)	0.00	1,048,914.58	1,048,914.58	0.00	314,674.37	0.00	734,240.21
<b>007</b>	<b>MAJORAMIENTO EN LA APLICACIÓN DE LA NORMATIVIDAD DE LAS LEYES Y REGLAMENTOS</b>	<b>205,509.22</b>	<b>28,634.62</b>	<b>234,143.84</b>	<b>0.00</b>	<b>234,143.84</b>	<b>234,143.84</b>	<b>0.00</b>
007 01	MAJORAMIENTO EN LA APLICACION DE LA NORMATIVIDAD DE LAS LEYES Y REGLAMENTOS	205,509.22	28,634.62	234,143.84	0.00	234,143.84	234,143.84	0.00
<b>008</b>	<b>MANEJO EFICIENTE DE LA DEUDA PÚBLICA SOSTENIBLE</b>	<b>398,351.20</b>	<b>100,583.47</b>	<b>498,934.67</b>	<b>0.00</b>	<b>498,934.67</b>	<b>498,934.67</b>	<b>0.00</b>
008 01	MANEJO EFICIENTE DE LA DEUDA PUBLICA SOSTENIBLE	398,351.20	100,583.47	498,934.67	0.00	498,934.67	498,934.67	0.00
<b>009</b>	<b>MANTENER ADECUADAMENTE LA INFRAESTRUCTURA Y LOS REGISTRO ADMINISTRATIVOS DE LOS PANTEONES</b>	<b>43,142.86</b>	<b>0.00</b>	<b>43,142.86</b>	<b>0.00</b>	<b>43,142.86</b>	<b>43,142.86</b>	<b>0.00</b>
009 01	MANTENER ADECUADAMENTE LA INFRAESTRUCTURA Y LOS REGISTRO ADMINISTRATIVOS DE LOS PANTEONES	43,142.86	0.00	43,142.86	0.00	43,142.86	43,142.86	0.00
<b>010</b>	<b>MANTENIMIENTO ADECUADO EN TIEMPO Y FORMA EN AÉREAS VERDES, PARQUES Y JARDINES</b>	<b>62,797.60</b>	<b>58,557.33</b>	<b>121,354.93</b>	<b>0.00</b>	<b>121,354.93</b>	<b>121,354.93</b>	<b>0.00</b>




**MUNICIPIO DE COQUIMATLAN, COL.**  
**Sistema Integral de Contabilidad Gubernamental**  
**ESTADO ANALITICO DEL EJERCICIO DEL PRESUPUESTO DE EGRESOS**

**DEL 1 DE ENERO AL 30 DE ABRIL DE 2023**


Análisis por: Programa Presupuestario

Clave Presupuestaria	Descripción	Apr. Ene-Abr	AyR. Ene-Abr	PrM. Ene-Abr	DpC. Ene-Abr	Dev. Ene-Abr	Pag. Ene-Abr	SEje. Ene-Abr
Prog-Prop-TProy-NProyTAct-NAct								
010 01	MANTENIMIENTO ADECUADO EN TIEMPO Y FORMA EN AREAS VERDES, PARQUES Y JARDINES	34,162.98	0.00	34,162.98	0.00	34,162.98	34,162.98	0.00
011	MEJORAMIENTO DE COMUNICACIÓN SOCIAL	213,472.88	-45,228.63	168,244.25	0.00	168,244.25	167,644.25	0.00
011 01	MEJORAMIENTO DE COMUNICACION SOCIAL	30,499.88	2,040.91	32,540.79	0.00	32,540.79	31,940.79	0.00
012	MEJORAMIENTO DEL ENTORNO SOCIAL PARA PREVENIR EL DELITO	6,451,558.02	-1,395,759.50	5,055,798.52	0.00	5,055,798.52	4,671,289.95	0.00
012 01	MEJORAMIENTO DEL ENTORNO SOCIAL PARA PREVENIR EL DELITO	5,407,509.13	-1,215,856.19	4,191,652.94	0.00	4,191,652.94	3,807,144.37	0.00
013	PREVENIR, DETECTAR Y ATENDER LA VULNERABILIDAD Y LA EXCLUSION DE LAS PERSONAS	2,772,873.16	-111,969.21	2,660,903.95	0.00	2,660,903.95	2,547,252.11	0.00
013 01	PREVENIR, DETECTAR Y ATENDER LA VULNERABILIDAD Y LA EXCLUSION DE LAS PERSONAS	2,772,873.16	-111,969.21	2,660,903.95	0.00	2,660,903.95	2,547,252.11	0.00
014	PROGRAMA DE GESTION DEL ORDENAMIENTO TERRITORIAL Y HABITAT	1,230,036.29	-166,755.14	1,063,281.15	0.00	1,063,281.15	1,054,009.57	0.00
014 01	PROGRAMA DE GESTION DEL ORDENAMIENTO TERRITORIAL Y HABITAT	94,083.18	15,349.56	109,432.74	0.00	109,432.74	100,161.16	0.00
015	PROGRAMA DE MEJORAMIENTO DEL GASTO Y DEUDA PUBLICA	1,346,596.26	9,661.85	1,356,258.11	2.32	1,356,255.79	1,347,790.24	2.32
015 01	PROGRAMA DE MEJORAMIENTO DEL GASTO Y DEUDA PUBLICA	206,019.27	-42,802.56	163,216.71	2.32	163,214.39	154,748.84	2.32
016	RESCATAR A JOVENES DE LAS ADICCIONES	109,191.21	-8,945.17	100,246.04	0.00	100,246.04	97,797.24	0.00
016 01	RESCATAR A JOVENES DE LAS ADICCIONES	109,191.21	-8,945.17	100,246.04	0.00	100,246.04	97,797.24	0.00
017	SERVICIOS DE LIMPIEZA Y RECOLECCION DE BASURA	7,690,717.08	253,903.35	7,944,620.43	0.00	7,944,620.43	7,019,040.14	0.00
017 01	SERVICIOS DE LIMPIEZA Y RECOLECCION DE BASURA	6,441,530.10	395,421.74	6,836,951.84	0.00	6,836,951.84	5,911,371.55	0.00
018	VIGILANCIA, SEGUIMIENTO, EVALUACION Y CONTROL DE LA ADMINISTRACION PUBLICA MUNICIPAL	174,038.58	4,597.03	178,635.61	6.00	178,629.61	178,435.61	6.00
018 01	VIGILANCIA, SEGUIMIENTO, EVALUACION Y CONTROL DE LA ADMINISTRACION PUBLICA MUNICIPAL	174,038.58	4,597.03	178,635.61	6.00	178,629.61	178,435.61	6.00
<b>TOTAL DEL GASTO:</b>		<b>24,968,470.78</b>	<b>-3,397,279.10</b>	<b>21,571,191.68</b>	<b>8.32</b>	<b>20,836,943.15</b>	<b>19,014,357.27</b>	<b>734,248.53</b>



# COQUIMATLÁN


H. AYUNTAMIENTO 2021 - 2024



"2023, AÑO DE LA CONMEMORACIÓN DEL 500 ANIVERSARIO DE LA FUNDACIÓN DE LA VILLA DE COLIMA"

**"H. Ayuntamiento Coquimatlán, Colima"**

Reforma S/N y Jesús Alcaraz, Coquimatlán, Col., Tel: 312 207 89 66, 312 207 92 58 C. P. 28400.



MUNICIPIO DE COQUIMATLAN, COL.  
Sistema Integral de Contabilidad Gubernamental  
**INDICADORES DE POSTURA FISCAL**  
**DEL 1 DE ENERO AL 30 DE ABRIL DE 2023**  
(Cifras en Pesos)

Concepto	Estimado/Aprobado	Devengado	Recaudado/Pagado
----------	-------------------	-----------	------------------

**I. Ingresos Presupuestarios**

- Ingresos del Gobierno de la Entidad Federativa*
- Ingresos del Sector Paraestatal*

54,408,276.91      57,904,923.28      57,904,923.28

**II. Egresos Presupuestarios**

- Egresos del Gobierno de la Entidad Federativa*
- Egresos del Sector Paraestatal*

34,463,081.14      29,711,232.57      27,888,646.69

**III. Balance Presupuestario(Superávit o Déficit)(III = I - II)**

19,945,195.77      28,193,690.71      30,016,276.59

Concepto	Estimado/Aprobado	Devengado	Recaudado/Pagado
----------	-------------------	-----------	------------------

**III. Balance Presupuestario(Superávit o Déficit)**

19,945,195.77      28,193,690.71      30,016,276.59

**IV. Intereses, Comisiones y Gastos de la Deuda**

147,522.22      223,918.44      223,918.44

**V. Balance Primario(Superávit o Déficit)(V = III + IV)**

19,797,673.55      27,969,772.27      29,792,358.15

Concepto	Estimado/Aprobado	Devengado	Recaudado/Pagado
----------	-------------------	-----------	------------------

**A. Financiamiento**


0.00      0.00      0.00

**B. Amortización de la Deuda**

250,828.98      275,016.23      275,016.23

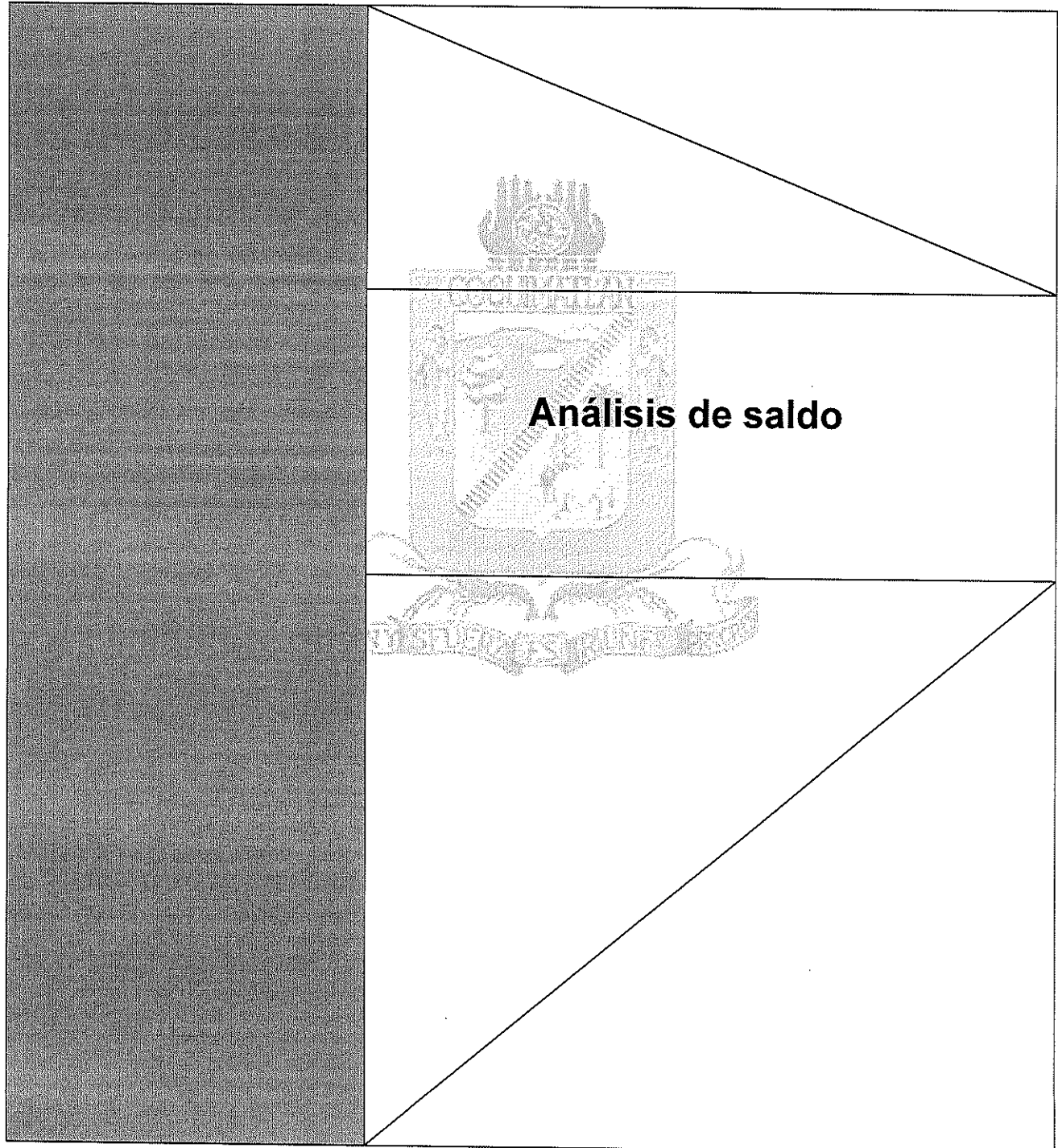
**C. Financiamiento Neto**

-250,828.98      -275,016.23      -275,016.23



# COQUIMATLÁN


H. AYUNTAMIENTO 2021 - 2024



"2023, AÑO DE LA CONMEMORACIÓN DEL 500 ANIVERSARIO DE LA FUNDACIÓN DE LA VILLA DE COLIMA"

**"H. Ayuntamiento Coquimatlán, Colima"**


Reforma S/N y Jesús Alcaraz, Coquimatlán, Col., Tel: 312 207 89 66, 312 207 92 58 C. P. 28400.



**MUNICIPIO DE COQUIMATLAN, COL.**  
Sistema Integral de Contabilidad Gubernamental  
**ANALISIS DE SALDOS CONTABLES**  
**DEL 1 DE ABRIL AL 30 DE ABRIL DE 2023**


Descripción	Saldo Anterior		Movimientos		Saldo Actual	
	Debe	Haber	Debe	Haber	Debe	Haber
<b>ACTIVO</b>	<b>262,641,554.86</b>	<b>0.00</b>	<b>18,467,767.85</b>	<b>9,837,082.27</b>	<b>271,272,240.44</b>	<b>0.00</b>
<b>ACTIVO CIRCULANTE</b>	<b>52,280,581.64</b>	<b>0.00</b>	<b>18,147,274.68</b>	<b>9,834,172.87</b>	<b>60,593,683.45</b>	<b>0.00</b>
EFFECTIVO Y EQUIVALENTES	28,356,529.80	0.00	17,949,505.55	9,491,853.74	36,814,181.61	0.00
BANCOS/ TESORERIA	28,344,539.30	0.00	17,949,505.55	9,491,853.74	36,802,191.11	0.00
CUENTAS BANCARIAS	28,344,539.30	0.00	17,949,505.55	9,491,853.74	36,802,191.11	0.00
TESORERIA MUNICIPAL						
<b>RECURSOS PROPIOS/</b>	<b>0.00</b>	<b>3,591,540.29</b>	<b>0.00</b>	<b>0.00</b>	<b>0.00</b>	<b>3,591,540.29</b>
<b>GASTOS CORRIENTES</b>						
HSBC 4008935934 GASTO	0.00	3,591,913.76	0.00	0.00	0.00	3,591,913.76
CORRIENTE						
HSBC 4041573726	310.41	0.00	0.00	0.00	310.41	0.00
FIDEICOMISO BANOBRAS						
HSBC 4041573809 GASOLINA Y	63.06	0.00	0.00	0.00	63.06	0.00
DIESEL						
<b>RECURSOS FAISM</b>	<b>3,999,548.66</b>	<b>0.00</b>	<b>47.42</b>	<b>0.00</b>	<b>3,999,596.08</b>	<b>0.00</b>
HSBC 4043543396 FAISM 2009	168,934.52	0.00	0.00	0.00	168,934.52	0.00
HSBC 4046011466 FAISM 2010	39,466.13	0.00	0.00	0.00	39,466.13	0.00
HSBC 4050652098 FAISM 2011	85,695.73	0.00	0.00	0.00	85,695.73	0.00
SCOTTIABANK 2400906166	0.00	73,735.18	0.00	0.00	0.00	73,735.18
FAISM 2012						
HSBC 4008936239 FAISM 2008	3,657.82	0.00	0.00	0.00	3,657.82	0.00
SCOTTIABANK 2400930709	94,174.55	0.00	0.00	0.00	94,174.55	0.00
FAISM 2013						
SCOTTIABANK 2400948721	559,626.30	0.00	47.42	0.00	559,673.72	0.00
FAISM 2014						
SCOTTIABANK 2400963607	3,117,401.70	0.00	0.00	0.00	3,117,401.70	0.00
FOPADEF 2014						
SCOTTIABANK 2400963615	4,327.09	0.00	0.00	0.00	4,327.09	0.00
INFRAESTRUCTURA						
DEPORTIVA 2014						
<b>RECURSOS FORTAMUN</b>	<b>678,124.37</b>	<b>0.00</b>	<b>0.00</b>	<b>0.00</b>	<b>678,124.37</b>	<b>0.00</b>
HSBC 4043543388 FORTAMUN	68.06	0.00	0.00	0.00	68.06	0.00
2009						
HSBC 4046011474 FORTAMUN	24,478.61	0.00	0.00	0.00	24,478.61	0.00
2010						
HSBC 4050652106 FORTAMUN	7,623.52	0.00	0.00	0.00	7,623.52	0.00
2011						
HSBC 4054079371 FORTAMUN	148,414.43	0.00	0.00	0.00	148,414.43	0.00
2012						






MUNICIPIO DE COQUIMATLAN, COL.  
Sistema Integral de Contabilidad Gubernamental  
ANALISIS DE SALDOS CONTABLES  
DEL 1 DE ABRIL AL 30 DE ABRIL DE 2023

Descripción	Saldo Anterior		Movimientos		Saldo Actual	
	Debe	Haber	Debe	Haber	Debe	Haber
HSBC 4008936247 FORTAMUN 2008	25,370.11	0.00	0.00	0.00	25,370.11	0.00
HSBC 4055922108 FORTAMUN 2013	485,127.49	0.00	0.00	0.00	485,127.49	0.00
HSBC 4056885361 FORTAMUN 2014	0.00	12,957.85	0.00	0.00	0.00	12,957.85
<b>RECURSOS DE PROGRAMAS FEDERALES</b>	<b>24,347,957.39</b>	<b>0.00</b>	<b>16,060,127.84</b>	<b>9,365,643.04</b>	<b>31,042,442.19</b>	<b>0.00</b>
SCOTTIABANK 2400880140 ZONAS PRIORITARIAS 2011	4,883.87	0.00	0.00	0.00	4,883.87	0.00
SCOTTIABANK 2400879533 HABITAT 2011	0.00	4,791.37	0.00	0.00	0.00	4,791.37
SCOTTIABANK 2400879541 PROYECTO CONTRA LA OBESIDAD	0.00	8,970.11	0.00	0.00	0.00	8,970.11
SCOTTIABANK 2400853178 ACTIVOS PRODUCTIVOS 2010	119.88	0.00	0.00	0.00	119.88	0.00
SCOTTIABANK 2400853003 RESCATE 2010	0.00	233.64	0.00	0.00	0.00	233.64
HSBC 4043543263 TRES POR UNO	3,635.40	0.00	0.00	0.00	3,635.40	0.00
HSBC 4044585644 RESCATE DE ESPACIOS	4,266.07	0.00	0.00	0.00	4,266.07	0.00
HSBC 4044585669 HABITAT 2009	961.27	0.00	0.00	0.00	961.27	0.00
HSBC 4008935801 VIVIENDA DIGNA	475.06	0.00	0.00	0.00	475.06	0.00
SCOTTIABANK 200915084 TRES POR UNO 2013	0.00	138,287.05	0.00	0.00	0.00	138,287.05
HSBC 4056288632 FOPEDEP	0.01	0.00	0.00	0.00	0.01	0.00
SCOTTIABANK 024936847 PROGRAMA PREP	3,114.08	0.00	0.00	0.00	3,114.08	0.00
SCOTTIABANK 02400968137 ACTI. COMIENDO SANO EN COQUIMATLAN	113,763.88	0.00	0.00	0.00	113,763.88	0.00
SCOTTIABANK 2400968145 PREP 2014	0.00	265,092.91	0.00	0.00	0.00	265,092.91
SCOTTIABANK 2400972363 FONDO DE CONTINGENCIAS ECONOMICAS PARA LA INVERSION 2014	0.00	66.61	0.00	0.00	0.00	66.61




**MUNICIPIO DE COQUIMATLAN, COL.**  
**Sistema Integral de Contabilidad Gubernamental**  
**ANALISIS DE SALDOS CONTABLES**  
**DEL 1 DE ABRIL AL 30 DE ABRIL DE 2023**

Descripción	Saldo Anterior		Movimientos		Saldo Actual	
	Debe	Haber	Debe	Haber	Debe	Haber
SCOTTABANK 02400968242 PROGRAMA FONDO PARA DESARROLLO MUNICIPAL	667.40	0.00	0.00	0.00	667.40	0.00
SCOTTABANK 2400979015 FAISM 2015	0.00	101,666.79	0.00	0.00	0.00	101,666.79
SCOTTABANK 2400983101 INFRAESTRUCTURA DEPORTIVA 2015	150.36	0.00	0.00	0.00	150.36	0.00
BBAJIO 13711783 GASTO CORRIENTE	3,898,124.59	0.00	53,303.64	901,047.44	3,050,380.79	0.00
BBAJIO 13715420 FORTAMUN	3,619.59	0.00	0.00	0.00	3,619.59	0.00
BBAJIO 14242820 FONDO INFRAESTRUCTURA DEPORTIVA 2015	377,631.01	0.00	1,123,987.93	501,785.00	999,833.94	0.00
BBAJIO 14992309 MUNICIPIO COQUI COL FORTAMUN 2016	10,940.94	0.00	24.55	0.00	10,965.49	0.00
BBAJIO 15056591 GASTO CORRIENTE 2016	0.00	2,610,423.32	9,627,364.52	6,868,781.01	148,160.19	0.00
BBAJIO 014992275 FAIS 2016	86,768.20	0.00	41.63	0.00	86,809.83	0.00
BBAJIO 15719792 FORTALECE 2016	5,999.99	0.00	0.00	0.00	5,999.99	0.00
BAJIO 015924194 FAISM BANOBAS 2016 ANTICIPO	49,439.63	0.00	23.73	0.00	49,463.36	0.00
BBAJIO 016579948 3X1 PARA MIGRANTES 2016	13,214.11	0.00	6.34	0.00	13,220.45	0.00
BBAJIO 17925306 FORTAMUN 2017	29,890.77	0.00	0.00	0.00	29,890.77	0.00
BBAJIO 017928466 MUNICIPIO COQUIMATLAN FAIS 2017	14,192.21	0.00	6.81	0.00	14,199.02	0.00
BAJIO 18508499 INSTITUTO DE LAS MUJERES	0.15	0.00	0.00	0.00	0.15	0.00
BBAJIO 18700112 MUNICIPIO DE COQUIMATLAN COLIMA FORTALECE 2017	404,086.05	0.00	193.96	0.00	404,280.01	0.00
BBAJIO 019258813 MUNICIPIO DE COQUIMATLAN COLIMA FORTALECE 2 2017	95,609.04	0.00	45.89	0.00	95,654.93	0.00
BBAJIO 19875453 MUNICIPIO DE COQUIMATLAN COLIMA PROAGUA 2017 APARURAL	0.01	0.00	0.00	0.00	0.01	0.00
BBAJIO 19878222 MUNICIPIO	23,800.96	0.00	0.20	0.00	23,801.16	0.00




**MUNICIPIO DE COQUIMATLAN, COL.**  
Sistema Integral de Contabilidad Gubernamental  
**ANALISIS DE SALDOS CONTABLES**  
**DEL 1 DE ABRIL AL 30 DE ABRIL DE 2023**

Descripción	Saldo Anterior		Movimientos		Saldo Actual		Haber
	Debe	Haber	Debe	Haber	Debe	Haber	
DE COQUIMATLAN COLIMA PROAGUA 2017 APAUR	112,167.62	0.00	0.19	0.00	112,167.81	0.00	
BBAJIO 19394378 MUNICIPIO DE COQUIMATLAN COLIMA 3X1 PARA MIGRANTES 2017	128,341.72	0.00	63.98	0.00	128,405.70	0.00	
BAJIO 020805289 MUNICIPIO DE COQUIMATLAN FORTAMUN 2018	3,271.75	0.00	1.57	0.00	3,273.32	0.00	
BAJIO 020805008 MUNICIPIO DE COQUIMATLAN FAIS 2018	335,554.78	0.00	161.07	0.00	335,715.85	0.00	
BAJIO 21530035 MUNICIPIO DE COQUIMATLAN COLIMA FONDO DE PROYECTOS DE DESARROLLO REGIONAL 2018	1,805,916.95	0.00	15.06	0.00	1,805,932.01	0.00	
BAJIO 24050783 FORTAMUN 2019	374,646.18	0.00	3.12	0.00	374,649.30	0.00	
BAJIO 25241191 PROAGUA APUAR 2019	33,383.29	0.00	0.28	0.00	33,383.57	0.00	
BAJIO 25241076 MUNICIPIO DE COQUIMATLAN COLIMA PROAGUA 2019 APARTADO URBANO RECURSO FEDERAL	47,624.15	0.00	0.00	0.00	47,624.15	0.00	
BAJIO 25241290 MUNICIPIO DE COQUIMATLAN PROAGUA 2019 RURAL REC FEDERACILES	6,645.69	0.00	0.06	0.00	6,645.75	0.00	
BAJIO 025859687 MUNICIPIO DE COQUIMATLAN COLIMA INSTITUTO DE LAS MUJERES 2019	32,989.90	0.00	0.28	0.00	32,990.18	0.00	
BAJIO 27414903 FORTAMUN 2020	2,349,593.60	0.00	19.58	0.00	2,349,613.18	0.00	
BAJIO 27414572 FAIS 2020	61,144.38	0.00	0.51	0.00	61,144.89	0.00	
BAJIO 29049301 MUNICIPIO DE COQUIMATLAN COLIMA PROAGUA 2020 MUNICIPAL	31,511.32	0.00	15.13	0.00	31,526.45	0.00	
BAJIO 029049202 MUNICIPIO DE COQUIMATLAN COL PROAGUA APARURAL 2020 FEDERAL	17,152.32	0.00	8.23	0.00	17,160.55	0.00	
BAJIO 30647259 MUNICIPIO	60,327.68	0.00	0.00	0.00	60,327.68	0.00	




**MUNICIPIO DE COQUIMATLAN, COL.**  
Sistema Integral de Contabilidad Gubernamental  
**ANALISIS DE SALDOS CONTABLES**  
**DEL 1 DE ABRIL AL 30 DE ABRIL DE 2023**

Descripción	Saldo Anterior		Movimientos		Saldo Actual		Haber
	Debe	Haber	Debe	Haber	Debe	Haber	
DE COQUIMATLAN FIAS 2021							
BAJIO 30647051 MUNICIPIO DE COQUIMATLAN FORTAMUN 2021	615,830.11	0.00	5.31	0.00	615,835.42	0.00	0.00
BAJIO 20865499 ESPECIFICA Y PRODUCTIVA FAIP 2014	10,052.85	0.00	4.83	0.00	10,057.68	0.00	0.00
BAJIO 34750935 MUNICIPIO DE COQUIMATLAN FORTAMUN 2022	2,818,584.90	0.00	24.19	0.00	2,818,609.09	0.00	0.00
BAJIO 34751057 MUNICIPIO DE COQUIMATLAN FALS 2022	72,240.57	0.00	0.60	0.00	72,241.17	0.00	0.00
BAJIO 37375953 PROAGUA FEDERAL 2022	6,910.78	0.00	0.06	0.00	6,910.84	0.00	0.00
BAJIO 38566964 MUNICIPIO DE COQUIMATLAN FALS 2023	10,944,799.21	0.00	3,648,325.18	0.00	14,593,124.39	0.00	0.00
BAJIO 38566626 MUNICIPIO DE COQUIMATLAN FORTAMUN 2023	2,463,444.91	0.00	1,606,479.41	1,094,029.59	2,975,894.73	0.00	0.00
<b>OTROS RECURSOS</b>	<b>2,910,449.17</b>	<b>0.00</b>	<b>1,889,330.29</b>	<b>126,210.70</b>	<b>4,673,568.76</b>	<b>0.00</b>	<b>0.00</b>
HSBC 4046550554 AHORRO	0.00	24,043.56	0.00	0.00	0.00	24,043.56	0.00
BAJIO 8853483 FALS-BANOBRA 2013	2,934,492.73	0.00	1,889,330.29	126,210.70	4,697,612.32	0.00	0.00
HSBC INTERESES FALS	0.00	1,572.51	0.00	0.00	0.00	1,572.51	0.00
HSBC INVERSION FALS	1,572.51	0.00	0.00	0.00	1,572.51	0.00	0.00
<b>DEPOSITOS DE FONDOS DE TERCEROS EN GARANTÍA Y/O ADMINISTRACIÓN</b>	<b>11,990.50</b>	<b>0.00</b>	<b>0.00</b>	<b>0.00</b>	<b>11,990.50</b>	<b>0.00</b>	<b>0.00</b>
<b>DEPÓSITOS DE FONDOS DE TERCEROS EN GARANTÍA</b>	<b>11,990.50</b>	<b>0.00</b>	<b>0.00</b>	<b>0.00</b>	<b>11,990.50</b>	<b>0.00</b>	<b>0.00</b>
FLORENCIO LARIOS GAYTAN S.A DE C.V.	15,000.00	0.00	0.00	0.00	15,000.00	0.00	0.00
SRIA. DESARROLLO RURAL IKON COPIROYAL S.A. DE C.V.	2,000.00	0.00	0.00	0.00	2,000.00	0.00	0.00
IKON COPIROYAL S.A. DE C.V.	977.50	0.00	0.00	0.00	977.50	0.00	0.00
COMISION FEDERAL DE ELECTRICIDAD	748.00	0.00	0.00	0.00	748.00	0.00	0.00
PILAR ORTIZ MARQUEZ	0.00	6,735.00	0.00	0.00	0.00	6,735.00	0.00
<b>DERECHOS A RECIBIR EFECTIVO O EQUIVALENTES</b>	<b>21,491,821.75</b>	<b>0.00</b>	<b>197,769.13</b>	<b>342,319.13</b>	<b>21,347,271.75</b>	<b>0.00</b>	<b>0.00</b>
<b>CUENTAS POR COBRAR A CORTO PLAZO</b>	<b>1,651,999.82</b>	<b>0.00</b>	<b>153,063.23</b>	<b>47,613.23</b>	<b>1,757,449.82</b>	<b>0.00</b>	<b>0.00</b>




**MUNICIPIO DE COQUIMATLAN, COL.**  
Sistema Integral de Contabilidad Gubernamental  
**ANALISIS DE SALDOS CONTABLES**  
**DEL 1 DE ABRIL AL 30 DE ABRIL DE 2023**

Descripción	Saldo Anterior		Movimientos		Saldo Actual	
	Debe	Haber	Debe	Haber	Debe	Haber
<b>CUENTAS POR COBRAR A EMPLEADOS Y FUNCIONARIOS</b>	<b>1,651,999.82</b>	<b>0.00</b>	<b>153,063.23</b>	<b>47,613.23</b>	<b>1,757,449.82</b>	<b>0.00</b>
<b>CUENTAS POR COBRAR DE INTEGRANTES DEL CABILDO</b>	<b>237,941.14</b>	<b>0.00</b>	<b>79,708.87</b>	<b>7,258.87</b>	<b>310,391.14</b>	<b>0.00</b>
MANUEL PIZANO RAMOS	27,000.00	0.00	0.00	0.00	27,000.00	0.00
OSCAR ORTIZ PADILLA	20,000.01	0.00	0.00	0.00	20,000.01	0.00
VERÓNICA ÁNGEL RAYAS	1,000.00	0.00	0.00	0.00	1,000.00	0.00
JOSE ANTONIO ALCARAZ ROBLES	49,750.00	0.00	0.00	0.00	49,750.00	0.00
SUSANA LETICIA HIDEZ. RODRIGUEZ	8,380.00	0.00	0.00	0.00	8,380.00	0.00
SUSANA MARICELA VAZQUEZ RAMOS	2,850.00	0.00	0.00	0.00	2,850.00	0.00
ELIZABETH PEÑUÑURI GALVAN	4,000.00	0.00	0.00	0.00	4,000.00	0.00
ALEJANDRO CEBALLOS QUIROZ	7,180.00	0.00	0.00	0.00	7,180.00	0.00
SERGIO ALEJANDRO POLANCO CABELLOS	0.00	8,000.00	0.00	0.00	0.00	8,000.00
AMED JASAM TOSCANO LARIOS	31,063.00	0.00	0.00	0.00	31,063.00	0.00
CAIN HERIBERTO DIAZ MORFIN	418.80	0.00	0.00	0.00	418.80	0.00
ENRIQUE LÓPEZ OCHOA	30,600.00	0.00	0.00	0.00	30,600.00	0.00
ELISA DECENA MENDEZ	7,500.00	0.00	0.00	0.00	7,500.00	0.00
MA. TRINIDAD ROSALES RODRIGUEZ	0.00	3,300.00	8,708.87	5,758.87	0.00	350.00
JOSE TRINIDAD AGUILAR CONTRERAS	5,000.00	0.00	0.00	0.00	5,000.00	0.00
PABLO FRANCISCO ARECHIGA OCHOA	1,000.00	0.00	0.00	0.00	1,000.00	0.00
JUAN ORTEGA SOLANO	6,500.00	0.00	0.00	500.00	6,000.00	0.00
ROBERTO ESPINOZA MORFIN	6,000.00	0.00	0.00	0.00	6,000.00	0.00
VERONICA CALVARIO MONTAÑO	0.00	0.58	0.00	0.00	0.00	0.58
MARCO ANTONIO ESPÍRITU ISORDIA	9,999.95	0.00	0.00	0.00	9,999.95	0.00
J JESUS MEDINA SALCEDO	4,000.00	0.00	0.00	0.00	4,000.00	0.00
SOFIA CANDELARIA LOPEZ SAUCEDO	12,000.00	0.00	0.00	0.00	12,000.00	0.00
PIZANO PEREZ MAYRA CITLALI	9,500.00	0.00	0.00	500.00	9,000.00	0.00
SERGIO ANAIN DUEÑAS MANZO	0.00	0.04	0.00	0.00	0.00	0.04




**MUNICIPIO DE COQUIMATLAN, COL.**  
Sistema Integral de Contabilidad Gubernamental  
**ANALISIS DE SALDOS CONTABLES**  
**DEL 1 DE ABRIL AL 30 DE ABRIL DE 2023**

Descripción	Saldo Anterior		Movimientos		Saldo Actual	
	Debe	Haber	Debe	Haber	Debe	Haber
JOSE ALFREDO DIAZ ESPINOZA	500.00	0.00	0.00	0.00	500.00	0.00
ANDRES CONCEPCION	5,000.00	0.00	0.00	0.00	5,000.00	0.00
MILANES MADRIGAL						
FELIPE LAGOS AGUILERA	0.00	0.00	6,000.00	500.00	5,500.00	0.00
MARIA RUIZ ROSALES	0.00	0.00	10,000.00	0.00	10,000.00	0.00
DIAZ DECEVA AARON SINAI	0.00	0.00	35,000.00	0.00	35,000.00	0.00
GUILLERMINA ESCOBAR	0.00	0.00	20,000.00	0.00	20,000.00	0.00
ALVAREZ						
<b>CUENTAS POR COBRAR DE</b>	<b>318,852.44</b>	<b>0.00</b>	<b>3,500.00</b>	<b>3,000.00</b>	<b>319,352.44</b>	<b>0.00</b>
<b>FUNCIONARIOS</b>						
MICHEL RAMOS RAMON	1,327.61	0.00	0.00	0.00	1,327.61	0.00
ALEJANDRO						
SANDRO JAVIER VIERA	6,126.55	0.00	0.00	0.00	6,126.55	0.00
QUIROZ						
YOLANDA JIMENEZ VIDRIO	20,000.00	0.00	0.00	0.00	20,000.00	0.00
AGUSTIN GEORGE GALLARDO	76,000.00	0.00	0.00	0.00	76,000.00	0.00
MA. CARMEN VARGAS	20,000.00	0.00	0.00	0.00	20,000.00	0.00
CALVARIO						
RUVALCABA VEGA MIRNA	4,468.01	0.00	0.00	0.00	4,468.01	0.00
LORENA						
CONTRERAS ORTEGA	6,999.83	0.00	0.00	500.00	6,499.83	0.00
PORFIRIO						
GALLARDO OSORIO MIGUEL	400.00	0.00	0.00	0.00	400.00	0.00
ARTURO DE JESUS GAMA	3,000.00	0.00	0.00	0.00	3,000.00	0.00
MIGUEL ANGEL ARAIZA	6,000.00	0.00	0.00	0.00	6,000.00	0.00
BENTURA						
FLORENCIO LOPEZ CARDENAS	1,000.00	0.00	0.00	0.00	1,000.00	0.00
MARGARITO MARTINEZ AYALA	27,687.01	0.00	0.00	0.00	27,687.01	0.00
RUBEN DIAZ FARIAS	5,000.00	0.00	0.00	0.00	5,000.00	0.00
JOSE ERNESTO HERNANDEZ	2,599.93	0.00	0.00	0.00	2,599.93	0.00
LARIOS						
SAMUEL MUÑOZ GUERRERO	7,470.73	0.00	0.00	0.00	7,470.73	0.00
MARIA DEL CARMEN ROSALES	2,000.00	0.00	0.00	0.00	2,000.00	0.00
CARRILLO						
RAMIRO TOSCANO SANCHEZ	1,750.00	0.00	0.00	0.00	1,750.00	0.00
MARIA ELENA ESPINOZA DENIZ	4,461.06	0.00	0.00	0.00	4,461.06	0.00
ROSALBA PADILLA GÓMEZ	2,200.00	0.00	0.00	0.00	2,200.00	0.00
JHONATHAN JOHEL ZULUAGA	450.00	0.00	0.00	0.00	450.00	0.00
ORTIZ						



**MUNICIPIO DE COQUIMATLAN, COL.**  
Sistema Integral de Contabilidad Gubernamental  
**ANALISIS DE SALDOS CONTABLES**  
**DEL 1 DE ABRIL AL 30 DE ABRIL DE 2023**


Descripción	Saldo Anterior		Movimientos		Saldo Actual	
	Debe	Haber	Debe	Haber	Debe	Haber
JOSE REMIGIO JUAREZ LEON	2,000.00	0.00	0.00	0.00	2,000.00	0.00
LUIS ENRIQUE SANDOVAL MENDOZA	6,000.00	0.00	0.00	0.00	6,000.00	0.00
SUAZES CORTES LUIS MIGUEL	2,000.00	0.00	0.00	0.00	2,000.00	0.00
CRUZ MAGAÑA EDSON FELIPE	0.00	500.00	0.00	0.00	0.00	500.00
GREGORIO ESPINOZA DENIZ	42,499.98	0.00	0.00	0.00	42,499.98	0.00
PEREDIA MEDINA MARGARITO	736.94	0.00	0.00	0.00	736.94	0.00
GUSTAVO OROZCO REYES	1,974.79	0.00	0.00	0.00	1,974.79	0.00
RAUL MUÑOZ MORALES	9,500.00	0.00	0.00	0.00	9,500.00	0.00
RAFAEL BALLESTEROS MAGAÑA	9,000.00	0.00	0.00	0.00	9,000.00	0.00
CARRILLO RUIZ RUBEN	30,000.00	0.00	0.00	0.00	30,000.00	0.00
PEDRO FIGUEROA VARGAS	12,200.00	0.00	0.00	0.00	12,200.00	0.00
GALINDO SABAS NAYELI VIRIDIANA	4,500.00	0.00	3,500.00	500.00	7,500.00	0.00
<b>CUENTAS POR COBRAR DE TRABAJADORES SINDICALIZADOS</b>	<b>540,235.30</b>	<b>0.00</b>	<b>52,854.36</b>	<b>27,854.36</b>	<b>565,235.30</b>	<b>0.00</b>
ROSA EVELIA LARIOS NAVARRO	15,000.00	0.00	0.00	0.00	15,000.00	0.00
SALVADOR MONTAÑO GUZMAN	0.00	0.00	15,000.00	0.00	15,000.00	0.00
NESTOR LOPEZ GONZALEZ	10,000.00	0.00	0.00	0.00	10,000.00	0.00
BAUDELIA HERNANDEZ CRUZ	0.00	0.15	0.00	0.00	0.00	0.15
LIVIER SANTANA COBIAN	25,000.00	0.00	0.00	0.00	25,000.00	0.00
ANA MARIBEL RAMIREZ ROSALES	0.00	0.03	0.00	0.00	0.00	0.03
HUGO CARDENAS GONZALEZ	0.01	0.00	0.00	0.00	0.01	0.00
RAMON MANZO ROSALES	8,063.11	0.00	0.00	0.00	8,063.11	0.00
ROSARIO YAZMIN RINCON DELGADO	15,000.00	0.00	0.00	0.00	15,000.00	0.00
GLORIA MELCHOR FLORES	0.21	0.00	0.00	0.00	0.21	0.00
IRMA CRISTINA ROCHA CARBAJAL	0.00	0.05	0.00	0.00	0.00	0.05
OCHOA GUTIERREZ OSWALDO MANUEL	6,000.01	0.00	0.00	0.00	6,000.01	0.00
RIGOBERTO CASTRO CASTAÑEDA	100,000.00	0.00	0.00	0.00	100,000.00	0.00
JUAN FRANCISCO PEREZ GALLARDO	10,000.00	0.00	10,000.00	0.00	20,000.00	0.00
HERNANDEZ LOPEZ ARTURO	24,883.22	0.00	0.00	0.00	24,883.22	0.00



MUNICIPIO DE COQUIMATLAN, COL.  
Sistema Integral de Contabilidad Gubernamental  
ANALISIS DE SALDOS CONTABLES  
DEL 1 DE ABRIL AL 30 DE ABRIL DE 2023


Descripción	Saldo Anterior		Movimientos		Saldo Actual	
	Debe	Haber	Debe	Haber	Debe	Haber
JOSE ANTONIO GUZMAN ZUÑIGA	36,000.00	0.00	0.00	0.00	36,000.00	0.00
JUAN VAZQUEZ TEODORO	6,000.00	0.00	0.00	0.00	6,000.00	0.00
PATRICIA DELGADO CARRILLO	6,992.00	0.00	0.00	0.00	6,992.00	0.00
ESPINOZA TORRES CANDELARIO	3,000.00	0.00	0.00	0.00	3,000.00	0.00
MA. DEL ROSARIO SOTO RODRIGUEZ	30,000.00	0.00	0.00	0.00	30,000.00	0.00
CHRISTIAN JOEL MUÑIZ DELGADO	4,707.16	0.00	0.00	0.00	4,707.16	0.00
PIZANO ANGUIANO J GUADALUPE	0.02	0.00	0.00	0.00	0.02	0.00
ARTURO SERAFIN HERNANDEZ SANTANA	30,000.00	0.00	0.00	0.00	30,000.00	0.00
JOSE GUADALUPE BENAVIDES FLORIAN	7,166.00	0.00	0.00	0.00	7,166.00	0.00
RAUL DECENA CALVARIO	10,000.00	0.00	0.00	0.00	10,000.00	0.00
CARLOS ALBERTO GUTIERREZ ZEPEDA	0.00	3,572.97	0.00	0.00	0.00	3,572.97
FLORA MIREYA UREÑA JARA	52,896.29	0.00	0.00	0.00	52,896.29	0.00
MARIA NATIVIDAD GAYTAN RIVERA	0.00	0.00	14,817.43	14,817.43	0.00	0.00
BEATRIZ ADRIANA RAMIREZ PADILLA	2,816.68	0.00	0.00	0.00	2,816.68	0.00
ARTURO RANGEL RUIZ	2,000.00	0.00	0.00	0.00	2,000.00	0.00
KARINA MARISOL HEREDIA GUZMAN	4,731.72	0.00	0.00	0.00	4,731.72	0.00
ROBERTO CARLOS EPINOZA MORFIN	6,000.00	0.00	0.00	0.00	6,000.00	0.00
LUIS NOE DENIZ ROSALES	600.00	0.00	0.00	0.00	600.00	0.00
JESUS MOJICA LOPEZ	57,500.00	0.00	0.00	0.00	57,500.00	0.00
VIRGINIA MEZA NAVA	6,000.00	0.00	0.00	0.00	6,000.00	0.00
GIOVANNI ALEJANDRO ESTRADA ISLAS	25,000.00	0.00	0.00	0.00	25,000.00	0.00
MACIAS JORGE ALEJANDRO	8,500.00	0.00	0.00	0.00	8,500.00	0.00
JUAN HERIBERTO DELGADO LARIOS	0.00	476.59	0.00	0.00	0.00	476.59
JOSE IGNACIO DIAZ CHAVIRA	0.00	71.34	0.00	0.00	0.00	71.34
JACOBO FRANCISCO GERARDO	500.00	0.00	0.00	0.00	500.00	0.00






**MUNICIPIO DE COQUIMATLAN, COL.**  
Sistema Integral de Contabilidad Gubernamental  
**ANALISIS DE SALDOS CONTABLES**  
**DEL 1 DE ABRIL AL 30 DE ABRIL DE 2023**

Descripción	Saldo Anterior		Movimientos		Saldo Actual	
	Debe	Haber	Debe	Haber	Debe	Haber
JORGE ARMANDO MORAN PINTO	10,000.00	0.00	0.00	0.00	10,000.00	0.00
ENRIQUE VENTURA ORDAZ	0.00	0.00	13,036.93	13,036.93	0.00	0.00
JUANA COBIAN RUELAS	20,000.00	0.00	0.00	0.00	20,000.00	0.00
<b>CUENTAS POR COBRAR DE POLICIAS</b>	<b>295,934.78</b>	<b>0.00</b>	<b>17,000.00</b>	<b>9,500.00</b>	<b>303,434.78</b>	<b>0.00</b>
JUAN ARIAS CERVANTES	7,282.71	0.00	0.00	0.00	7,282.71	0.00
ANGEL PIZANO HERMANDEZ	6,500.00	0.00	0.00	0.00	6,500.00	0.00
JULIO CESAR ALCARAZ RIVERA	1,328.56	0.00	0.00	0.00	1,328.56	0.00
RAYAS RAMOS LUCIANO HUMBERTO	199.98	0.00	0.00	0.00	199.98	0.00
MOLINA SALAZAR ESMERALDA	10,000.00	0.00	0.00	0.00	10,000.00	0.00
RAMON SERRATOS ANDRADE	5,502.33	0.00	0.00	0.00	5,502.33	0.00
JOSE GUZMAN FUERTE	8,295.98	0.00	0.00	0.00	8,295.98	0.00
JOSE MANUEL GUZMAN CARRASCO	4,601.41	0.00	0.00	0.00	4,601.41	0.00
LEONEL MENDOZA LEON	3,250.00	0.00	0.00	0.00	3,250.00	0.00
FRANCISCO MIGUEL MILANES JUAREZ	2,000.00	0.00	0.00	0.00	2,000.00	0.00
CORTES RIVERA GUMARO	2,500.00	0.00	0.00	0.00	2,500.00	0.00
ANGEL PIZANO HERMANDEZ	0.01	0.00	0.00	0.00	0.01	0.00
CELIA SHIRLEY FRANCO PIZANO	3,000.01	0.00	0.00	0.00	3,000.01	0.00
JUAN JESUS LOPEZ AGUILAR	5,285.32	0.00	0.00	0.00	5,285.32	0.00
MARTIN GALLARDO CRISTOBAL	1,250.00	0.00	0.00	0.00	1,250.00	0.00
EFREN RUELAS BARAJAS	600.00	0.00	0.00	0.00	600.00	0.00
SALOMON CAMPOS COBARRUBIAS	1,000.00	0.00	0.00	0.00	1,000.00	0.00
CESAR FIGUEROA CABRERA	4,712.32	0.00	3,000.00	500.00	7,212.32	0.00
JESUS SANTILLAN CHAVIRA	5,100.00	0.00	0.00	0.00	5,100.00	0.00
SILVA BARAJAS BENJAMIN	3,000.00	0.00	3,000.00	0.00	6,000.00	0.00
MARINA SUAREZ CORTES	5,000.00	0.00	0.00	0.00	5,000.00	0.00
JORGE FABIAN DE LA MORA TORRES	5,000.00	0.00	0.00	0.00	5,000.00	0.00
JANET GUADALUPE RODRIGUEZ PADILLA	5,000.00	0.00	0.00	0.00	5,000.00	0.00
SANTANA YAÑEZ WILLIAM GIOVANNI	13,101.83	0.00	0.00	0.00	13,101.83	0.00
GUTIERREZ LOPEZ PEDRO	0.00	0.60	0.00	0.00	0.00	0.60




**MUNICIPIO DE COQUIMATLAN, COL.**  
Sistema Integral de Contabilidad Gubernamental  
**ANALISIS DE SALDOS CONTABLES**  
**DEL 1 DE ABRIL AL 30 DE ABRIL DE 2023**

Descripción	Saldo Anterior		Movimientos		Saldo Actual		Haber
	Debe	Haber	Debe	Haber	Debe	Haber	
CESAR							
MARCO ANTONIO PADILLA AVILA	5,966.20	0.00	0.00	0.00	5,966.20	0.00	0.00
RIVERA OLMOS JESUS	5,000.00	0.00	0.00	0.00	5,000.00	0.00	0.00
EVELIA HERNANDEZ RUIZ	10,000.00	0.00	0.00	0.00	10,000.00	0.00	0.00
MILANES JUAREZ HECTOR	1,000.00	0.00	0.00	0.00	1,000.00	0.00	0.00
GARCIA VARGAS DANIEL	1,000.00	0.00	0.00	0.00	1,000.00	0.00	0.00
CLAUDIA JANET ISLAS RESENDIZ	9,750.00	0.00	0.00	0.00	9,750.00	0.00	0.00
EFRAIN ESPINOZA MENDOZA	54.00	0.00	0.00	0.00	54.00	0.00	0.00
GUTIERREZ ISORDIA GUILLERMO	1,400.00	0.00	0.00	0.00	1,400.00	0.00	0.00
FERNANDO VILLAVIGENCIO LUGO	5,000.00	0.00	0.00	0.00	5,000.00	0.00	0.00
JOSE MERCADO PLASCENCIA	10,000.00	0.00	0.00	1,000.00	9,000.00	0.00	0.00
GUSTAVO AVALOS ALTAMIRANO	35,000.00	0.00	0.00	0.00	35,000.00	0.00	0.00
ALAN FERNANDO CUEVA VEJAR	3,815.16	0.00	0.00	0.00	3,815.16	0.00	0.00
MIGUEL ANGEL VAZQUEZ QUEVEDO	500.00	0.00	0.00	0.00	500.00	0.00	0.00
DAVID TRINIDAD SAHAGUN SARMIENTA	2,336.09	0.00	0.00	0.00	2,336.09	0.00	0.00
FRANCISCO JAVIER BRIZUELA MIRANDA	322.40	0.00	0.00	0.00	322.40	0.00	0.00
PEDRO BRIZUELA MIRANDA	1,578.03	0.00	0.00	0.00	1,578.03	0.00	0.00
HUMBERTO GUERRERO MORALES	630.16	0.00	0.00	0.00	630.16	0.00	0.00
JOSE ROSARIO GALARZA FLORES	7,999.95	0.00	0.00	0.00	7,999.95	0.00	0.00
RIVERA FARIAS ABEL	13,200.00	0.00	0.00	1,200.00	12,000.00	0.00	0.00
RUIZ GEORGE LUIS ENRIQUE	15,000.00	0.00	0.00	0.00	15,000.00	0.00	0.00
DIEGO ARMANDO CORTES COVARRUBIAS	0.00	0.00	4,000.00	1,000.00	3,000.00	0.00	0.00
JOSE FLORENCIO ALVAREZ MANCILLA	297.79	0.00	0.00	0.00	297.79	0.00	0.00
JESUS OROZCO MORENO	19,000.00	0.00	0.00	2,000.00	17,000.00	0.00	0.00
MIREYA CALVARIO MONTAÑO	4,500.00	0.00	0.00	500.00	4,000.00	0.00	0.00
AVALOS ALTAMIRANO J JESUS	17,222.20	0.00	0.00	0.00	17,222.20	0.00	0.00
AGUILAR REGLA CARLOS	0.00	147.06	0.00	0.00	0.00	147.06	147.06




MUNICIPIO DE COQUIMATLAN, COL.  
Sistema Integral de Contabilidad Gubernamental  
ANALISIS DE SALDOS CONTABLES  
DEL 1 DE ABRIL AL 30 DE ABRIL DE 2023

Descripción	Saldo Anterior		Movimientos		Saldo Actual	
	Debe	Haber	Debe	Haber	Debe	Haber
ALEJANDRO						
SANTILLAN CHAVIRA ANTONIO	4,250.00	0.00	0.00	500.00	3,750.00	0.00
CYNTHIA ELPIDIA BARRAGAN RODRIGUEZ	4,000.00	0.00	0.00	1,000.00	3,000.00	0.00
RUBEN EMMANUEL RAMOS HERNANDEZ	4,000.00	0.00	0.00	1,000.00	3,000.00	0.00
LUIS HUMBERTO SANDOVAL LOPEZ	9,750.00	0.00	0.00	500.00	9,250.00	0.00
LEONEL LARIOS ALVAREZ	0.00	0.00	3,000.00	0.00	3,000.00	0.00
FERNANDO DAVID LANDERO GUTIERREZ	0.00	0.00	4,000.00	300.00	3,700.00	0.00
<b>CUENTAS POR COBRAR DE DELEGACION</b>	<b>216,400.98</b>	<b>0.00</b>	<b>0.00</b>	<b>0.00</b>	<b>216,400.98</b>	<b>0.00</b>
J. ROSARIO GALARZA RAMIREZ	499.97	0.00	0.00	0.00	499.97	0.00
ALFREDO OROZCO HERNANDEZ	932.61	0.00	0.00	0.00	932.61	0.00
MARIA PLONEDA OROZCO	183,025.17	0.00	0.00	0.00	183,025.17	0.00
JOSE VICTOR MORAN LOPEZ	10,000.00	0.00	0.00	0.00	10,000.00	0.00
PEDRO SALOME GALARZA FLORES	15,866.28	0.00	0.00	0.00	15,866.28	0.00
ALFREDO OROZCO HERNANDEZ	6,076.95	0.00	0.00	0.00	6,076.95	0.00
<b>CUENTAS POR COBRAR REINSTALADOS</b>	<b>1,000.00</b>	<b>0.00</b>	<b>0.00</b>	<b>0.00</b>	<b>1,000.00</b>	<b>0.00</b>
PEDRO GALARZA FLOREZ	1,000.00	0.00	0.00	0.00	1,000.00	0.00
<b>CUENTAS POR COBRAR EMPLEADOS DEL DIF</b>	<b>41,635.18</b>	<b>0.00</b>	<b>0.00</b>	<b>0.00</b>	<b>41,635.18</b>	<b>0.00</b>
AGUILAR CASTILLO RAUL	41,635.18	0.00	0.00	0.00	41,635.18	0.00
<b>DEUDORES DIVERSOS POR COBRAR A CORTO PLAZO</b>	<b>845,416.82</b>	<b>0.00</b>	<b>24,304.49</b>	<b>24,304.49</b>	<b>845,416.82</b>	<b>0.00</b>
<b>DEUDORES DIVERSOS POR RESPONSABILIDADES DE FUNCIONARIOS Y EMPLEADOS</b>	<b>41,072.74</b>	<b>0.00</b>	<b>14,011.01</b>	<b>14,011.01</b>	<b>41,072.74</b>	<b>0.00</b>
PEDRO SALOME GALARZA FLORES	3,889.93	0.00	0.00	0.00	3,889.93	0.00
MICHEL RAMOS RAMON ALEJANDRO	14,500.01	0.00	0.00	0.00	14,500.01	0.00
MARIA PLONEDA OROZCO	3,000.00	0.00	0.00	0.00	3,000.00	0.00
RIGOBERTO CHAVIRA VAZQUEZ	3,500.00	0.00	0.00	0.00	3,500.00	0.00




**MUNICIPIO DE COQUIMATLAN, COL.**  
Sistema Integral de Contabilidad Gubernamental  
**ANALISIS DE SALDOS CONTABLES**  
**DEL 1 DE ABRIL AL 30 DE ABRIL DE 2023**

Descripción	Saldo Anterior		Movimientos		Saldo Actual	
	Debe	Haber	Debe	Haber	Debe	Haber
JAVIER GEORGE OROZCO	0.00	2,017.21	0.00	0.00	0.00	2,017.21
JESUS CANDELARIO POLANCO LARIOS	200.00	0.00	14,011.01	14,011.01	200.00	0.00
MOLINA SALAZAR ESMERALDA	2,000.01	0.00	0.00	0.00	2,000.01	0.00
J. GUADALUPE MENDEZ JALOMO	3,000.00	0.00	0.00	0.00	3,000.00	0.00
OSCAR ORTIZ PADILLA	13,000.00	0.00	0.00	0.00	13,000.00	0.00
<b>DEUDORES DIVERSOS POR GASTOS A COMPROBAR</b>	<b>631,188.51</b>	<b>0.00</b>	<b>10,293.48</b>	<b>10,293.48</b>	<b>631,188.51</b>	<b>0.00</b>
SALVADOR MONTAÑO GUZMAN	39,100.26	0.00	0.00	0.00	39,100.26	0.00
MICHEL RAMOS RAMON ALEJANDRO	89,608.60	0.00	0.00	0.00	89,608.60	0.00
ROSALES ACOSTA SILVIA	7,600.00	0.00	0.00	0.00	7,600.00	0.00
ZENAIDO HERNANDEZ ESTRADA	8,805.07	0.00	0.00	0.00	8,805.07	0.00
AGUILA DELGADO EDGAR ELEAZAR	6,347.59	0.00	0.00	0.00	6,347.59	0.00
NESTOR LOPEZ GONZALEZ	51.97	0.00	0.00	0.00	51.97	0.00
RAMON NAVARRO OSORIO	5,700.00	0.00	0.00	0.00	5,700.00	0.00
JUAN CARLOS DECENA MENDEZ	670.02	0.00	0.00	0.00	670.02	0.00
JOSE GUADALUPE RIOS LARIOS	0.02	0.00	0.00	0.00	0.02	0.00
FLORENCIO LOPEZ CARDENAS	2,510.00	0.00	0.00	0.00	2,510.00	0.00
SALVADOR FUENTES PEDROZA	13,352.60	0.00	0.00	0.00	13,352.60	0.00
LEONOR ALCARAZ MANZO	0.00	0.00	10,293.48	10,293.48	0.00	0.00
KARINA GUADALUPE SALAZAR CHAVEZ	108,935.19	0.00	0.00	0.00	108,935.19	0.00
SERGIO ALEJANDRO POLANCO CABELLOS	0.00	1,854.31	0.00	0.00	0.00	1,854.31
MARIA NEGRETE GAITAN	25,000.00	0.00	0.00	0.00	25,000.00	0.00
ORTEGA VILLASEÑOR JOSE LUCAS	23,598.87	0.00	0.00	0.00	23,598.87	0.00
PEDRO FABIAN CASTILLO VALDEZ	31,302.42	0.00	0.00	0.00	31,302.42	0.00
ALEJANDRO CEBALLOS QUIROZ	33.12	0.00	0.00	0.00	33.12	0.00
ROBERTO ESPINOZA MORFIN	15,808.00	0.00	0.00	0.00	15,808.00	0.00
MENDEZ GONZALEZ OCTAVIO	2,000.00	0.00	0.00	0.00	2,000.00	0.00
FLORA MIREYA UREÑA JARA	0.00	0.20	0.00	0.00	0.00	0.20
OCTAVIO MENDEZ GONZALEZ	0.00	14,052.00	0.00	0.00	0.00	14,052.00
KARINA MARISOL HEREDIA GUZMAN	48,364.50	0.00	0.00	0.00	48,364.50	0.00




MUNICIPIO DE COQUIMATLAN, COL.  
Sistema Integral de Contabilidad Gubernamental  
ANALISIS DE SALDOS CONTABLES  
DEL 1 DE ABRIL AL 30 DE ABRIL DE 2023

Descripción	Saldo Anterior		Movimientos		Saldo Actual	
	Debe	Haber	Debe	Haber	Debe	Haber
RAMIRO TOSCANO SANCHEZ	6,387.00	0.00	0.00	0.00	6,387.00	0.00
PEDRO SALOME GALARZA FLORES	825.00	0.00	0.00	0.00	825.00	0.00
CORTES POLANCO ERNESTO	3,103.00	0.00	0.00	0.00	3,103.00	0.00
MACIAS JORGE ALEJANDRO	8,300.00	0.00	0.00	0.00	8,300.00	0.00
HECTOR MARTINEZ BENITEZ	7,848.00	0.00	0.00	0.00	7,848.00	0.00
LINO CASTELLANOS ORLANDO	93,913.52	0.00	0.00	0.00	93,913.52	0.00
JESUS LOPEZ GARCIA	11,301.85	0.00	0.00	0.00	11,301.85	0.00
JOSE IGNACIO GONZALEZ CARRILLO	500.00	0.00	0.00	0.00	500.00	0.00
PIZANO PEREZ MAYRA CITLALI	77,052.52	0.00	0.00	0.00	77,052.52	0.00
EUGENIA MARGARITA JIMENEZ COBIAN	2,057.90	0.00	0.00	0.00	2,057.90	0.00
ESTEBAN AVALOS VAZQUEZ	3,500.00	0.00	0.00	0.00	3,500.00	0.00
J INES ROSALES QUINTERO	1,000.00	0.00	0.00	0.00	1,000.00	0.00
FERNANDO RAUL ARIAS DUEÑAS	560.00	0.00	0.00	0.00	560.00	0.00
JOSE GUADALUPE BENAVIDES FLORIAN	1,958.00	0.00	0.00	0.00	1,958.00	0.00
<b>OTROS DEUDORES DIVERSOS</b>	<b>173,155.57</b>	<b>0.00</b>	<b>0.00</b>	<b>0.00</b>	<b>173,155.57</b>	<b>0.00</b>
AVILA CAPRISTO GILBERTO	4,196.92	0.00	0.00	0.00	4,196.92	0.00
HERNANDEZ BARREDA J. CRUZ	4,196.92	0.00	0.00	0.00	4,196.92	0.00
HERNANDEZ BARREDA J. FRANCISCO	8,393.89	0.00	0.00	0.00	8,393.89	0.00
MARTINEZ ORTEGA NORMA LORENA	5,241.47	0.00	0.00	0.00	5,241.47	0.00
CASTILLO MENDEZ ELIAS ALBERTO	8,215.72	0.00	0.00	0.00	8,215.72	0.00
PADILLA SANDOVAL PEDRO	7,499.48	0.00	0.00	0.00	7,499.48	0.00
BRIZUELA MIRANDA FRANCISCO	2,855.58	0.00	0.00	0.00	2,855.58	0.00
SALVADOR CEJA CHAVIRA	8,999.77	0.00	0.00	0.00	8,999.77	0.00
RENE TEJADA DENIZ	2,499.79	0.00	0.00	0.00	2,499.79	0.00
MA ELVA MEZA NAVA	3,000.00	0.00	0.00	0.00	3,000.00	0.00
LUCIANO RAYAS RAMOS	2,800.00	0.00	0.00	0.00	2,800.00	0.00
VICTOR SAUCEDO NUÑEZ	1,500.00	0.00	0.00	0.00	1,500.00	0.00
ERNESTINA RAMOS CASTILLO	1,799.87	0.00	0.00	0.00	1,799.87	0.00
MARIA LOPEZ MORENO	1,799.86	0.00	0.00	0.00	1,799.86	0.00
BELINDA HERNANDEZ CHINA	2,949.01	0.00	0.00	0.00	2,949.01	0.00
BERTHA VALENCIA MORALES	2,000.00	0.00	0.00	0.00	2,000.00	0.00




MUNICIPIO DE COQUIMATLAN, COL.  
Sistema Integral de Contabilidad Gubernamental  
ANALISIS DE SALDOS CONTABLES  
DEL 1 DE ABRIL AL 30 DE ABRIL DE 2023

Descripción	Saldo Anterior		Movimientos		Saldo Actual	
	Debe	Haber	Debe	Haber	Debe	Haber
JOSE LUIS CARDENAS DE LA TORRE	10,000.00	0.00	0.00	0.00	10,000.00	0.00
YOLANDA AGUILAR BEAS	3,000.00	0.00	0.00	0.00	3,000.00	0.00
DIOCELINA AGUIRRE HERNANDEZ	1,000.00	0.00	0.00	0.00	1,000.00	0.00
FRANCISCO CORDOBA PEDRAZA	2,000.00	0.00	0.00	0.00	2,000.00	0.00
MA IRMA LETICIA MUÑOZ	2,508.31	0.00	0.00	0.00	2,508.31	0.00
MA DEL REFUGIO AVALOS LOPEZ	1,500.00	0.00	0.00	0.00	1,500.00	0.00
JOSE MANUEL DIAZ DIAZ	500.00	0.00	0.00	0.00	500.00	0.00
SILVIA MARTINEZ MILANEZ	2,000.00	0.00	0.00	0.00	2,000.00	0.00
FRANCISCO TOSCANO ROJO	3,000.00	0.00	0.00	0.00	3,000.00	0.00
MATILDE ALEJANDREZ LOPEZ	1,600.00	0.00	0.00	0.00	1,600.00	0.00
JESUS MENDOZA RUIZ	1,000.00	0.00	0.00	0.00	1,000.00	0.00
SIMON RODRIGUEZ SANDOVAL	4,500.00	0.00	0.00	0.00	4,500.00	0.00
MARGARITA CRUZ CAZARES	600.00	0.00	0.00	0.00	600.00	0.00
VENTURINO MACIAS MENDOZA	2,000.00	0.00	0.00	0.00	2,000.00	0.00
MODESTA MARTINEZ RODRIGUEZ	2,000.00	0.00	0.00	0.00	2,000.00	0.00
GUILLERMINA ALCARAZ ROBLES	1,000.00	0.00	0.00	0.00	1,000.00	0.00
MARJA DE LOS ANGELES SOTO	1,500.00	0.00	0.00	0.00	1,500.00	0.00
SANDRA ROMERO MANCILLA	1,500.00	0.00	0.00	0.00	1,500.00	0.00
MARISOL VENTURA CHAVEZ	1,500.00	0.00	0.00	0.00	1,500.00	0.00
NARCISO LEON RUIZ	2,000.00	0.00	0.00	0.00	2,000.00	0.00
ISABEL JUAREZ PATILA	3,000.00	0.00	0.00	0.00	3,000.00	0.00
JUAN SOLIS GALINDO	1,249.97	0.00	0.00	0.00	1,249.97	0.00
OSCAR GARCIA SILVA	5,000.00	0.00	0.00	0.00	5,000.00	0.00
JESUS FERNANDO HEREDIA	3,250.01	0.00	0.00	0.00	3,250.01	0.00
J JESUS SOSA LARIOS	3,750.00	0.00	0.00	0.00	3,750.00	0.00
MA DOLORES RUIZ PEREZ	3,749.00	0.00	0.00	0.00	3,749.00	0.00
MA DE LOURDES POLANCO GONZALEZ	4,000.00	0.00	0.00	0.00	4,000.00	0.00
PEDRO CARDENAS CERVANTES	2,500.00	0.00	0.00	0.00	2,500.00	0.00
ISAIAS PRADO SILVA	4,000.00	0.00	0.00	0.00	4,000.00	0.00
MA MAGDALENA MOPRENO	2,500.00	0.00	0.00	0.00	2,500.00	0.00
FIDELINA LEMUS GONZALEZ	5,000.00	0.00	0.00	0.00	5,000.00	0.00
MA DEL REFUGIO VILLASEÑOR	4,500.00	0.00	0.00	0.00	4,500.00	0.00
LEONARDO GONZAGA BALTAZAR	3,000.00	0.00	0.00	0.00	3,000.00	0.00
GABRIEL MAGAÑA	10,000.00	0.00	0.00	0.00	10,000.00	0.00



**MUNICIPIO DE COQUIMATLAN, COL.**  
Sistema Integral de Contabilidad Gubernamental  
**ANALISIS DE SALDOS CONTABLES**  
**DEL 1 DE ABRIL AL 30 DE ABRIL DE 2023**


Descripción	Saldo Anterior		Movimientos		Saldo Actual	
	Debe	Haber	Debe	Haber	Debe	Haber
ELIZABETH JACOBO PEREZ	5,000.00	0.00	0.00	0.00	5,000.00	0.00
<b>INGRESOS POR RECUPERAR A CORTO PLAZO</b>	<b>1,000,000.00</b>	<b>0.00</b>	<b>0.00</b>	<b>0.00</b>	<b>1,000,000.00</b>	<b>0.00</b>
<b>INGRESOS DEVENGADOS POR PARTICIPACIONES Y APORTACIONES FEDERALES</b>	<b>1,000,000.00</b>	<b>0.00</b>	<b>0.00</b>	<b>0.00</b>	<b>1,000,000.00</b>	<b>0.00</b>
<b>CONVENIOS</b>	<b>1,000,000.00</b>	<b>0.00</b>	<b>0.00</b>	<b>0.00</b>	<b>1,000,000.00</b>	<b>0.00</b>
<b>APOYOS EXTRAORDINARIOS</b>	<b>1,000,000.00</b>	<b>0.00</b>	<b>0.00</b>	<b>0.00</b>	<b>1,000,000.00</b>	<b>0.00</b>
APOYOS EXTRAORDINARIOS DE GOBIERNO DEL ESTADO	1,000,000.00	0.00	0.00	0.00	1,000,000.00	0.00
<b>DEUDORES POR ANTICIPOS DE TESORERIA A CORTO PLAZO</b>	<b>0.00</b>	<b>2,384.63</b>	<b>20,401.41</b>	<b>20,401.41</b>	<b>0.00</b>	<b>2,384.63</b>
<b>DEUDORES POR FONDOS REVOLVENTES</b>	<b>0.00</b>	<b>2,384.63</b>	<b>20,401.41</b>	<b>20,401.41</b>	<b>0.00</b>	<b>2,384.63</b>
<b>PRESIDENCIA MUNICIPAL</b>	<b>0.00</b>	<b>10,892.93</b>	<b>0.00</b>	<b>0.00</b>	<b>0.00</b>	<b>10,892.93</b>
PRECIADO BEAS ENRIQUE	0.00	6.00	0.00	0.00	0.00	6.00
SALVADOR FUENTES PEDROZA	710.00	0.00	0.00	0.00	710.00	0.00
PIZANO PEREZ MAYRA CITLALI	0.00	10,357.34	0.00	0.00	0.00	10,357.34
EUGENIA MARGARITA JIMENEZ COBIAN	0.00	109.59	0.00	0.00	0.00	109.59
JOSE GUADALUPE BENAVIDES FLORIAN	0.00	1,130.00	0.00	0.00	0.00	1,130.00
<b>OFICIALÍA MAYOR</b>	<b>669.72</b>	<b>0.00</b>	<b>20,401.41</b>	<b>20,401.41</b>	<b>669.72</b>	<b>0.00</b>
SERGIO HERNANDEZ TORRES	26.21	0.00	0.00	0.00	26.21	0.00
MONICA LIZETTE GUTIERREZ MENDOZA	6,277.41	0.00	0.00	0.00	6,277.41	0.00
PEDRO SALOME GALARZA FLORES	0.00	10,000.00	0.00	0.00	0.00	10,000.00
VERONICA CALVARIO MONTAÑO	4,990.00	0.00	0.00	0.00	4,990.00	0.00
ENRIQUE ALEJANDRO PRECIADO URISTA	500.00	0.00	0.00	0.00	500.00	0.00
ARTURO SERAFIN HERNANDEZ SANTANA	500.00	0.00	0.00	0.00	500.00	0.00
FRANCISCO ANDRADE SANCHEZ	0.00	5,389.24	0.00	0.00	0.00	5,389.24
JOSE MANUEL SANCHEZ VAZQUEZ	0.00	0.46	0.00	0.00	0.00	0.46
DIAZ DECENA AARON SINAI	1,451.70	0.00	20,401.41	20,401.41	1,451.70	0.00



**MUNICIPIO DE COQUIMATLAN, COL.**  
Sistema Integral de Contabilidad Gubernamental  
**ANALISIS DE SALDOS CONTABLES**  
**DEL 1 DE ABRIL AL 30 DE ABRIL DE 2023**


Descripción	Saldo Anterior		Movimientos		Saldo Actual	
	Debe	Haber	Debe	Haber	Debe	Haber
LEONOR ALCARAZ MANZO	2,314.10	0.00	0.00	0.00	2,314.10	0.00
<b>TESORERIA MUNICIPAL</b>	<b>12,659.75</b>	<b>0.00</b>	<b>0.00</b>	<b>0.00</b>	<b>12,659.75</b>	<b>0.00</b>
DELGADO RAMIREZ	0.00	0.10	0.00	0.00	0.00	0.10
JACQUELINE						
FLORA MIREYA UREÑA JARA	3,000.00	0.00	0.00	0.00	3,000.00	0.00
JESUS LOPEZ GARCIA	5,000.00	0.00	0.00	0.00	5,000.00	0.00
ENRIQUE FIGUEROA FAJARDO	0.00	0.15	0.00	0.00	0.00	0.15
ESTEBAN AVALOS VAZQUEZ	4,660.00	0.00	0.00	0.00	4,660.00	0.00
<b>DEPENDENCIAS SERVICIOS</b>	<b>110.35</b>	<b>0.00</b>	<b>0.00</b>	<b>0.00</b>	<b>110.35</b>	<b>0.00</b>
<b>PUBLICOS</b>						
ROGELIO RAMIREZ ARIAS	110.35	0.00	0.00	0.00	110.35	0.00
<b>DEPENDENCIAS OBRAS</b>	<b>0.00</b>	<b>4,931.52</b>	<b>0.00</b>	<b>0.00</b>	<b>0.00</b>	<b>4,931.52</b>
<b>PÚBLICAS Y/O DESARROLLO</b>						
<b>URBANO</b>						
SERGIO ALEJANDRO POLANCO	0.00	4,931.52	0.00	0.00	0.00	4,931.52
CABELLOS						
<b>PRESTAMOS OTORGADOS A</b>	<b>17,996,789.74</b>	<b>0.00</b>	<b>0.00</b>	<b>250,000.00</b>	<b>17,746,789.74</b>	<b>0.00</b>
<b>CORTO PLAZO</b>						
<b>PRÉSTAMOS AL SECTOR</b>	<b>17,996,789.74</b>	<b>0.00</b>	<b>0.00</b>	<b>250,000.00</b>	<b>17,746,789.74</b>	<b>0.00</b>
<b>PÚBLICO</b>						
<b>PRÉSTAMOS PARA</b>	<b>17,996,789.74</b>	<b>0.00</b>	<b>0.00</b>	<b>250,000.00</b>	<b>17,746,789.74</b>	<b>0.00</b>
<b>ENTIDADES DE LA</b>						
<b>ADMINISTRACIÓN</b>						
<b>PARAMUNICIPAL</b>						
COMISION DE AGUA POTABLE	17,929,436.74	0.00	0.00	250,000.00	17,679,436.74	0.00
SAT	67,353.00	0.00	0.00	0.00	67,353.00	0.00
<b>DERECHOS A RECIBIR BIENES O</b>	<b>2,432,230.09</b>	<b>0.00</b>	<b>0.00</b>	<b>0.00</b>	<b>2,432,230.09</b>	<b>0.00</b>
<b>SERVICIOS</b>						
<b>ANTICIPO A PROVEEDORES POR</b>	<b>1,890,527.96</b>	<b>0.00</b>	<b>0.00</b>	<b>0.00</b>	<b>1,890,527.96</b>	<b>0.00</b>
<b>ADQUISICIÓN DE BIENES Y</b>						
<b>PRESTACIÓN DE SERVICIOS A</b>						
<b>CORTO PLAZO</b>						
<b>ANTICIPO A PROVEEDORES</b>	<b>1,679,753.49</b>	<b>0.00</b>	<b>0.00</b>	<b>0.00</b>	<b>1,679,753.49</b>	<b>0.00</b>
<b>POR ADQUISICIÓN DE BIENES</b>						
<b>DE CONSUMO</b>						
OMETEOTL LEON URIBE	150,000.00	0.00	0.00	0.00	150,000.00	0.00
CASTILLO						
DIF MUNICIPAL COQUIMATLAN	309,759.56	0.00	0.00	0.00	309,759.56	0.00
SIRIA SARAI ESPINOSA	278,920.13	0.00	0.00	0.00	278,920.13	0.00
OSEGUERA						






**MUNICIPIO DE COQUIMATLAN, COL.**  
Sistema Integral de Contabilidad Gubernamental  
**ANALISIS DE SALDOS CONTABLES**  
**DEL 1 DE ABRIL AL 30 DE ABRIL DE 2023**

Descripción	Saldo Anterior		Movimientos		Saldo Actual	
	Debe	Haber	Debe	Haber	Debe	Haber
RAFAEL MENDOZA GODINEZ	16,000.00	0.00	0.00	0.00	16,000.00	0.00
PLASENCIA ACUEDUCTO SA DE CV	6,370.00	0.00	0.00	0.00	6,370.00	0.00
FLORENCIO MENDEZ GUTIERREZ	5,000.00	0.00	0.00	0.00	5,000.00	0.00
MA. CARMEN RAMIREZ BARRERA	35,825.00	0.00	0.00	0.00	35,825.00	0.00
NETAHUALCOYOTL AMEZCUA RENTERIA	24,000.00	0.00	0.00	0.00	24,000.00	0.00
JAVIER GONZALEZ CHAVEZ	47,425.30	0.00	0.00	0.00	47,425.30	0.00
CARLOS MUÑOZ DEL RIO	38,999.86	0.00	0.00	0.00	38,999.86	0.00
PEDRO MICHEL COBIAN	16,109.00	0.00	0.00	0.00	16,109.00	0.00
PLAYERAS Y CAMISAS DE COLIMA S. DE R.L. DE C.V.	162,946.72	0.00	0.00	0.00	162,946.72	0.00
FLORENCIO LARIOS GAYTAN S.A DE C.V.	10,000.00	0.00	0.00	0.00	10,000.00	0.00
BOGAR GERZAIN VALDOVINOS GIL	0.00	0.20	0.00	0.00	0.00	0.20
ERNESTO RAMOS LOPEZ	2,250.00	0.00	0.00	0.00	2,250.00	0.00
FERNANDO ORTIZ PEREZ	6,090.00	0.00	0.00	0.00	6,090.00	0.00
STAR PUBLICIDAD E IMPRESION, S.A. DE C.V.	24,630.28	0.00	0.00	0.00	24,630.28	0.00
JUAN GABRIEL NUÑEZ BAUTISTA	67,312.00	0.00	0.00	0.00	67,312.00	0.00
JOSE TORRES GARCIA	0.00	18,532.16	0.00	0.00	0.00	18,532.16
MACIAS JORGE ALEJANDRO	4,000.00	0.00	0.00	0.00	4,000.00	0.00
JORGE MANUEL PADILLA CONTRERAS	228,072.00	0.00	0.00	0.00	228,072.00	0.00
YOLANDA JIMENEZ VIDRIO	30,000.00	0.00	0.00	0.00	30,000.00	0.00
LUIS FRANCISCO LOPEZ MONTAÑO	10,000.00	0.00	0.00	0.00	10,000.00	0.00
CRISTINA GUERRERO GALLEGOS	1,276.00	0.00	0.00	0.00	1,276.00	0.00
J. JESUS GONZALEZ HERNANDEZ	14,500.00	0.00	0.00	0.00	14,500.00	0.00
EDGAR OCTAVIO GONZALEZ MEDINA	208,800.00	0.00	0.00	0.00	208,800.00	0.00
<b>ANTICIPO A PROVEEDORES POR PRESTACIÓN DE SERVICIOS</b>	<b>210,774.47</b>	<b>0.00</b>	<b>0.00</b>	<b>0.00</b>	<b>210,774.47</b>	<b>0.00</b>
ENRIQUE ALEJANDRO PRECIADO URISTA	86,428.47	0.00	0.00	0.00	86,428.47	0.00
GUILLERMO NAVARRO OCHOA	30,000.00	0.00	0.00	0.00	30,000.00	0.00
MENESES FLORES FELIPE	30,000.00	0.00	0.00	0.00	30,000.00	0.00




**MUNICIPIO DE COQUIMATLAN, COL.**  
Sistema Integral de Contabilidad Gubernamental  
**ANALISIS DE SALDOS CONTABLES**  
**DEL 1 DE ABRIL AL 30 DE ABRIL DE 2023**

Descripción	Saldo Anterior		Movimientos		Saldo Actual		Haber
	Debe	Haber	Debe	Haber	Debe	Haber	
LUIS ALFONSO MACIAS ZEPEDA CORPORATIVO ELECTRICO TAPATIO	10,000.00 54,346.00	0.00 0.00	0.00 0.00	0.00 0.00	10,000.00 54,346.00	0.00 0.00	
<b>ANTICIPO A CONTRATISTAS POR OBRAS PÚBLICAS A CORTO PLAZO</b>	<b>541,702.13</b>	<b>0.00</b>	<b>0.00</b>	<b>0.00</b>	<b>541,702.13</b>	<b>0.00</b>	
<b>ANTICIPOS A CONTRATISTAS DE OBRA PÚBLICA POR EJERCICIO FISCAL</b>	<b>89,809.56</b>	<b>0.00</b>	<b>0.00</b>	<b>0.00</b>	<b>89,809.56</b>	<b>0.00</b>	
<b>ANTICIPOS EJERCICIO FISCAL 2012</b>	<b>89,809.56</b>	<b>0.00</b>	<b>0.00</b>	<b>0.00</b>	<b>89,809.56</b>	<b>0.00</b>	
<b>ANTICIPO A CONTRATISTAS FAIS</b>	<b>56,889.99</b>	<b>0.00</b>	<b>0.00</b>	<b>0.00</b>	<b>56,889.99</b>	<b>0.00</b>	
GILDARDO ALVAREZ PULIDO CASTILLO TRINIDAD Y ASOCIADOS S.A DE C.V.	50,000.00 0.00	0.00 0.01	0.00 0.00	0.00 0.00	50,000.00 0.00	0.00 0.01	
FRANCISCO VEGA CARRILLO	6,890.00	0.00	0.00	0.00	6,890.00	0.00	
<b>ANTICIPOS A CONTRATISTAS DE OBRA PÚBLICA CON RECURSOS TRANSFERIDOS DE PROGRAMA 3X1 PARA MIGRANTES</b>	<b>32,919.57</b>	<b>0.00</b>	<b>0.00</b>	<b>0.00</b>	<b>32,919.57</b>	<b>0.00</b>	
GILDARDO ALVAREZ PULIDO CONSTRUCCION Y MANTENIMIENTO EMACOL S.C.	13,919.57 19,000.00	0.00 0.00	0.00 0.00	0.00 0.00	13,919.57 19,000.00	0.00 0.00	
SIGPOT	451,892.57	0.00	0.00	0.00	451,892.57	0.00	
<b>ACTIVO NO CIRCULANTE</b>	<b>210,360,973.22</b>	<b>0.00</b>	<b>320,493.17</b>	<b>2,909.40</b>	<b>210,678,556.99</b>	<b>0.00</b>	
<b>BIENES INMUEBLES, INFRAESTRUCTURA Y CONSTRUCCIONES EN PROCESO</b>	<b>191,495,740.77</b>	<b>0.00</b>	<b>0.00</b>	<b>0.00</b>	<b>191,495,740.77</b>	<b>0.00</b>	
<b>VIVIENDAS</b>	<b>6,624,464.03</b>	<b>0.00</b>	<b>0.00</b>	<b>0.00</b>	<b>6,624,464.03</b>	<b>0.00</b>	
VIVIENDAS EN ZONAS MARGINADAS	4,174,464.03	0.00	0.00	0.00	4,174,464.03	0.00	
OTRAS VIVIENDAS PARA FINES DEL ENTE PÚBLICO	2,450,000.00	0.00	0.00	0.00	2,450,000.00	0.00	
<b>EDIFICIOS NO HABITACIONALES</b>	<b>10,694,900.32</b>	<b>0.00</b>	<b>0.00</b>	<b>0.00</b>	<b>10,694,900.32</b>	<b>0.00</b>	
UNIDADES DEPORTIVAS, PARQUES Y JARDINES	10,706,239.72	0.00	0.00	0.00	10,706,239.72	0.00	
ESTACIONAMIENTOS Y	0.00	11,339.40	0.00	0.00	0.00	11,339.40	




**MUNICIPIO DE COQUIMATLAN, COL.**  
Sistema Integral de Contabilidad Gubernamental  
**ANALISIS DE SALDOS CONTABLES**  
**DEL 1 DE ABRIL AL 30 DE ABRIL DE 2023**

Descripción	Saldo Anterior		Movimientos		Saldo Actual	
	Debe	Haber	Debe	Haber	Debe	Haber
<b>APARCADEROS</b>						
<b>CONSTRUCCIONES EN PROCESO EN BIENES DE DOMINIO PÚBLICO</b>	<b>153,590,341.99</b>	<b>0.00</b>	<b>0.00</b>	<b>0.00</b>	<b>153,590,341.99</b>	<b>0.00</b>
<b>EDIFICACIÓN HABITACIONAL EN PROCESO</b>	<b>10,308,159.69</b>	<b>0.00</b>	<b>0.00</b>	<b>0.00</b>	<b>10,308,159.69</b>	<b>0.00</b>
AMPLIACION DE VIVIENDA	10,308,159.69	0.00	0.00	0.00	10,308,159.69	0.00
<b>EDIFICACIÓN NO HABITACIONAL EN PROCESO</b>	<b>19,264,370.41</b>	<b>0.00</b>	<b>0.00</b>	<b>0.00</b>	<b>19,264,370.41</b>	<b>0.00</b>
UNIDADES DEPORTIVAS, PARQUES Y JARDINES	11,726,012.75	0.00	0.00	0.00	11,726,012.75	0.00
EDIFICIOS PARA RECREACIÓN, ESPECTACULOS Y DE CONVIVENCIA SOCIAL EN ESPACIOS PÚBLICOS	7,538,357.66	0.00	0.00	0.00	7,538,357.66	0.00
<b>CONSTRUCCIÓN DE OBRAS PARA EL ABASTECIMIENTO DE AGUA, PETRÓLEO, GAS, ELECTRICIDAD Y TELECOMUNICACIONES EN PROCESO</b>	<b>14,093,243.42</b>	<b>0.00</b>	<b>0.00</b>	<b>0.00</b>	<b>14,093,243.42</b>	<b>0.00</b>
CONSTRUCCIÓN DE OBRAS PARA EL ABASTECIMIENTO DE AGUA	14,093,243.42	0.00	0.00	0.00	14,093,243.42	0.00
<b>DIVISIÓN DE TERRENOS Y CONSTRUCCIÓN DE OBRAS DE URBANIZACIÓN EN PROCESO</b>	<b>96,747,092.97</b>	<b>0.00</b>	<b>0.00</b>	<b>0.00</b>	<b>96,747,092.97</b>	<b>0.00</b>
CONSTRUCCIÓN DE BARDAS PERIMETRALES PARA LA DIVISIÓN DE TERRENOS	131,652.17	0.00	0.00	0.00	131,652.17	0.00
CONSTRUCCIÓN DE OBRAS DE VIALIDADES	7,848,652.95	0.00	0.00	0.00	7,848,652.95	0.00
CONSTRUCCIÓN DE OBRAS DE DRENAJE Y ALCANTARILLADO	22,431,384.57	0.00	0.00	0.00	22,431,384.57	0.00
CONSTRUCCIÓN DE OBRAS DE BANQUETAS, RAMPAS Y MACHUELOS	2,588,101.14	0.00	0.00	0.00	2,588,101.14	0.00
CONSTRUCCIÓN DE OBRAS DE ALUMBRADO PÚBLICO	16,545,082.45	0.00	0.00	0.00	16,545,082.45	0.00
CONSTRUCCIÓN DE OBRAS DE PASOS PEATONALES, PUENTES Y SIMILARES	2,582,683.86	0.00	0.00	0.00	2,582,683.86	0.00




**MUNICIPIO DE COQUIMATLAN, COL.**  
Sistema Integral de Contabilidad Gubernamental  
**ANALISIS DE SALDOS CONTABLES**  
**DEL 1 DE ABRIL AL 30 DE ABRIL DE 2023**

Descripción	Saldo Anterior		Movimientos		Saldo Actual	
	Debe	Haber	Debe	Haber	Debe	Haber
CONSTRUCCIÓN DE OTRAS OBRAS DE URBANIZACIÓN	44,619,535.83	0.00	0.00	0.00	44,619,535.83	0.00
<b>CONSTRUCCIÓN DE VÍAS DE COMUNICACIÓN EN PROCESO</b>	<b>803,649.24</b>	<b>0.00</b>	<b>0.00</b>	<b>0.00</b>	<b>803,649.24</b>	<b>0.00</b>
CONSTRUCCIÓN DE CAMINOS RURALES	803,649.24	0.00	0.00	0.00	803,649.24	0.00
<b>OTRAS CONSTRUCCIONES DE INGENIERIA CIVIL U OBRA PESADA EN PROCESO</b>	<b>7,410,135.56</b>	<b>0.00</b>	<b>0.00</b>	<b>0.00</b>	<b>7,410,135.56</b>	<b>0.00</b>
OTRAS CONSTRUCCIONES EN PROCESO	7,410,135.56	0.00	0.00	0.00	7,410,135.56	0.00
<b>INSTALACIONES Y EQUIPAMIENTO EN CONSTRUCCIONES EN PROCESO</b>	<b>3,875,005.32</b>	<b>0.00</b>	<b>0.00</b>	<b>0.00</b>	<b>3,875,005.32</b>	<b>0.00</b>
VIVIENDAS EN ZONAS MARGINADAS	349,999.84	0.00	0.00	0.00	349,999.84	0.00
CONSTRUCCIÓN DE OBRAS DE VIALIDADES	596,993.48	0.00	0.00	0.00	596,993.48	0.00
CONSTRUCCIÓN DE OBRAS DE DRENAJE Y ALCANTARILLADO	1,009,683.46	0.00	0.00	0.00	1,009,683.46	0.00
CONSTRUCCIÓN DE OBRAS DE ALUMBRADO PÚBLICO	1,918,328.54	0.00	0.00	0.00	1,918,328.54	0.00
<b>TRABAJOS DE ACABADOS EN EDIFICACIONES Y OTROS TRABAJOS ESPECIALIZADOS EN PROCESO</b>	<b>1,088,685.38</b>	<b>0.00</b>	<b>0.00</b>	<b>0.00</b>	<b>1,088,685.38</b>	<b>0.00</b>
CONSTRUCCIÓN DE OTRAS OBRAS DE URBANIZACIÓN	1,088,685.38	0.00	0.00	0.00	1,088,685.38	0.00
<b>CONSTRUCCIONES EN PROCESO EN BIENES PROPIOS</b>	<b>20,586,034.43</b>	<b>0.00</b>	<b>0.00</b>	<b>0.00</b>	<b>20,586,034.43</b>	<b>0.00</b>
<b>DIVISIÓN DE TERRENOS Y CONSTRUCCIÓN DE OBRAS DE URBANIZACIÓN EN PROCESO</b>	<b>1,793,176.51</b>	<b>0.00</b>	<b>0.00</b>	<b>0.00</b>	<b>1,793,176.51</b>	<b>0.00</b>
CONSTRUCCIÓN DE OBRAS DE VIALIDADES	1,344,691.21	0.00	0.00	0.00	1,344,691.21	0.00
CONSTRUCCIÓN DE OBRAS DE ALUMBRADO PÚBLICO	102,416.12	0.00	0.00	0.00	102,416.12	0.00
CONSTRUCCIÓN DE OTRAS OBRAS DE URBANIZACIÓN	346,069.18	0.00	0.00	0.00	346,069.18	0.00
<b>OTRAS CONSTRUCCIONES DE INGENIERIA CIVIL U OBRA</b>	<b>4,894,008.45</b>	<b>0.00</b>	<b>0.00</b>	<b>0.00</b>	<b>4,894,008.45</b>	<b>0.00</b>




**MUNICIPIO DE COQUIMATLAN, COL.**  
Sistema Integral de Contabilidad Gubernamental  
**ANÁLISIS DE SALDOS CONTABLES**  
**DEL 1 DE ABRIL AL 30 DE ABRIL DE 2023**

Descripción	Saldo Anterior		Movimientos		Saldo Actual	
	Debe	Haber	Debe	Haber	Debe	Haber
<b>PESADA EN PROCESO</b>						
OTRAS CONSTRUCCIONES EN PROCESO	4,894,008.45	0.00	0.00	0.00	4,894,008.45	0.00
<b>INSTALACIONES Y EQUIPAMIENTO EN CONSTRUCCIONES EN PROCESO</b>	<b>357,567.56</b>	<b>0.00</b>	<b>0.00</b>	<b>0.00</b>	<b>357,567.56</b>	<b>0.00</b>
EDIFICIOS PARA OFICINAS ADMINISTRATIVAS Y DE SERVICIOS AL PÚBLICO	200,395.00	0.00	0.00	0.00	200,395.00	0.00
OTRAS CONSTRUCCIONES EN PROCESO	157,172.56	0.00	0.00	0.00	157,172.56	0.00
<b>TRABAJOS DE ACABADOS EN EDIFICACIONES Y OTROS TRABAJOS ESPECIALIZADOS EN PROCESO</b>	<b>13,541,281.91</b>	<b>0.00</b>	<b>0.00</b>	<b>0.00</b>	<b>13,541,281.91</b>	<b>0.00</b>
CONSTRUCCIÓN DE OTRAS OBRAS DE URBANIZACIÓN	13,541,281.91	0.00	0.00	0.00	13,541,281.91	0.00
<b>BIENES MUEBLES MOBILIARIO Y EQUIPO DE ADMINISTRACIÓN</b>	<b>18,165,977.57</b>	<b>0.00</b>	<b>5,818.80</b>	<b>2,909.40</b>	<b>18,168,886.97</b>	<b>0.00</b>
MUEBLES DE OFICINA Y ESTANTERÍA	39,510.01	0.00	0.00	0.00	39,510.01	0.00
EQUIPO DE CÓMPUTO Y DE TECNOLOGÍAS DE LA INFORMACIÓN	77,608.64	0.00	0.00	0.00	77,608.64	0.00
OTROS MOBILIARIOS Y EQUIPOS DE ADMINISTRACIÓN	4,059,342.23	0.00	5,818.80	2,909.40	4,062,251.63	0.00
BIENES DE INVENTARIO SALDOS INICIALES	9,727,501.22	0.00	0.00	0.00	9,727,501.22	0.00
12 ESCRITORIOS DE 1.2 X .60 X .75 (9 CEREZO Y 3 CHOCOLATES)	17,956.80	0.00	0.00	0.00	17,956.80	0.00
8 MESAS PARA COMPUTADORAS DE .6 X .40 X 75 COLOR CEREZO	5,382.40	0.00	0.00	0.00	5,382.40	0.00
7 MESAS PAR AIMPRESORAS DE .6 X .40 X .75 COLOR NEGRO	4,790.80	0.00	0.00	0.00	4,790.80	0.00
3 ARCHIVEROS DE 3 GAVETAS COLOR CEREZO CON NEGRO	8,630.40	0.00	0.00	0.00	8,630.40	0.00
37 SILLAS DE VISTA COLOR CAFE NEGRO BITONADO	11,803.00	0.00	0.00	0.00	11,803.00	0.00
12 SILLAS SECRETARIALES CON BRAZO COLOR NEGRO	13,858.75	0.00	0.00	0.00	13,858.75	0.00




**MUNICIPIO DE COQUIMATLAN, COL.**  
Sistema Integral de Contabilidad Gubernamental  
**ANALISIS DE SALDOS CONTABLES**  
**DEL 1 DE ABRIL AL 30 DE ABRIL DE 2023**

Descripción	Saldo Anterior		Movimientos		Saldo Actual	
	Debe	Haber	Debe	Haber	Debe	Haber
12 SILLON SEMI EJECUTIVO COLOR NEGRO	14,343.17	0.00	0.00	0.00	14,343.17	0.00
6 CONJUNTO DANES COLOR CHOCOLATE	79,448.40	0.00	0.00	0.00	79,448.40	0.00
1 MOSTRADOR DE 2.4 X .60 X 1.10 COLOR CHOCOLATE	8,676.80	0.00	0.00	0.00	8,676.80	0.00
1 CAJONERA TRIPLE COLOR CHOCOLATE	1,496.40	0.00	0.00	0.00	1,496.40	0.00
2 MODULOS EN I DE 1.40 X 1.60 X .60 X .45 X .75 COLOR CEREZO	2,934.80	0.00	0.00	0.00	2,934.80	0.00
2 LATERALES CON CAJONERAS COLOR CEREZO CON NEGRO	2,760.80	0.00	0.00	0.00	2,760.80	0.00
1 LIBRERO DE .86 X .40 X 1.90	3,306.00	0.00	0.00	0.00	3,306.00	0.00
1 MODULO DE 2.00 X 2.00 X 1.60 X .40 X .75 COLOR CEREZO CON NEGRO	6,820.80	0.00	0.00	0.00	6,820.80	0.00
2 LIBREROS DE 1.00 X .40 X 1.20 CON PUERTAS COLOR CEREZO/NEGRO	8,584.00	0.00	0.00	0.00	8,584.00	0.00
3 LIBRESOS DE 2.40X.40X1.14 CON ENTREPAÑOS Y PUERTAS	16,356.00	0.00	0.00	0.00	16,356.00	0.00
1 LIBRESO DE 2.40 X .40 X .86 CON ENTREPAÑOS Y PUERTAS	4,616.80	0.00	0.00	0.00	4,616.80	0.00
1 MODULO DE RECEPCION DE 7.40X.60X1.10 CON REPISA	11,414.40	0.00	0.00	0.00	11,414.40	0.00
5 PORTA TECLADO DESLIZABLE COLOR CEREZO CON NEGRO	1,682.00	0.00	0.00	0.00	1,682.00	0.00
5 PORTA CPU MOVILCOLOR CEREZO CON NEGRO	1,566.00	0.00	0.00	0.00	1,566.00	0.00
5 CAJONERA UN CAJON LAPICERO Y UNO DE ARCHIVO	3,648.20	0.00	0.00	0.00	3,648.20	0.00
1 MEZA PARA IMPRESORA DE 1.00X.50X.75 CEREZO CON NEGRO	1,148.40	0.00	0.00	0.00	1,148.40	0.00
1 MESA DE JUNATS DE 1.60X.80X.75 COLOR CHOCOLATE	1,728.40	0.00	0.00	0.00	1,728.40	0.00
1 LIBRERO DE 1.40X.40X2.00 CON PUERTAS COLOR CHOCOLATE	9,744.00	0.00	0.00	0.00	9,744.00	0.00
1 LIBRERO DE 1.70X.40X2 CON PUETAS COLOR CHOCOLATE	8,584.00	0.00	0.00	0.00	8,584.00	0.00



**MUNICIPIO DE COQUIMATLAN, COL.**  
Sistema Integral de Contabilidad Gubernamental  
**ANALISIS DE SALDOS CONTABLES**  
**DEL 1 DE ABRIL AL 30 DE ABRIL DE 2023**


Descripción	Saldo Anterior		Movimientos		Saldo Actual	
	Debe	Haber	Debe	Haber	Debe	Haber
6 SILLAS DE VISTA COLOR CAFE NEGRO BITONADO	3,062.40	0.00	0.00	0.00	3,062.40	0.00
1 MESA DE CENTRO DE .80X.40X.55 COLOR CHOCOLATE	719.20	0.00	0.00	0.00	719.20	0.00
10 SILLONES CH-100 COLOR NEGRO CROMADOS	33,524.00	0.00	0.00	0.00	33,524.00	0.00
1 SILLON OHE-205 CROMADO COLOR NEGRO	6,262.84	0.00	0.00	0.00	6,262.84	0.00
1 MESA DE JUNATS EN FORMA DE U DE 5.00X.60X.75	11,576.80	0.00	0.00	0.00	11,576.80	0.00
2 LIBREROS DE .65X.40X.90 CON PUERTAS COLOR CHOCOLATE	14,414.16	0.00	0.00	0.00	14,414.16	0.00
1 ESCRITORIO DE 2.40X.80X.75 CON CAJONERA Y LATERAL CON CAJONERA	18,700.94	0.00	0.00	0.00	18,700.94	0.00
1 MESA DE CENTRO CON CRISTAL DE .80X.40X.55 COLOR CHOCOLATE	1,532.86	0.00	0.00	0.00	1,532.86	0.00
2 MESA ESQUINERA DE 60X60 CON CRISTAL COLOR CHOCOLATE	2,737.60	0.00	0.00	0.00	2,737.60	0.00
1 GAVETA COLGANTE DE 1.00X.40X.40 COLOR CEREZO CON NEGRO	2,030.00	0.00	0.00	0.00	2,030.00	0.00
1 MUEBLE PARA RED DE .86X.40X1.80 CON PATAS COLOR CREZO	4,292.00	0.00	0.00	0.00	4,292.00	0.00
1 ESCRITORIO DE 1.50X.60X.75 CON LATERAL DE 1.10X.45X.75 Y LIBRERO	6,878.80	0.00	0.00	0.00	6,878.80	0.00
3 CUBIERTAS DE ESCRITORIO DE 1.80X.75 DE 28 MM COLOR CHOCOLATE	3,584.40	0.00	0.00	0.00	3,584.40	0.00
3 PUENTES DE .90X.40 CON PORTA TECLADO	3,375.60	0.00	0.00	0.00	3,375.60	0.00
1 GAVETA COLGANTE DE 1.20X.40X.40 CONTRES PUERTAS	1,914.00	0.00	0.00	0.00	1,914.00	0.00
1 LIBRERO DE 1.10X.40X1.82 CON PUERTAS COLOR CHOCOLATE	4,628.40	0.00	0.00	0.00	4,628.40	0.00
1 MESA DE .70X.40X.72 CON ENTREPAÑO Y RODAJAS	800.40	0.00	0.00	0.00	800.40	0.00
1 MESA DE .70X.40X.75 CON	754.00	0.00	0.00	0.00	754.00	0.00



**MUNICIPIO DE COQUIMATLAN, COL.**  
Sistema Integral de Contabilidad Gubernamental  
**ANALISIS DE SALDOS CONTABLES**  
**DEL 1 DE ABRIL AL 30 DE ABRIL DE 2023**


Descripción	Saldo Anterior		Movimientos		Saldo Actual	
	Debe	Haber	Debe	Haber	Debe	Haber
ENTREPAÑOS Y NIVELADORES						
1 MUEBLE TIPO GAVETA PARA COCINETA DE 1.76X.40X.60 CON PUERTAS COLOR CHOCOLATE	2,894.20	0.00	0.00	0.00	2,894.20	0.00
1 MUEBLE APARENTE DE 2.05X.60X.83 PARA COCINETA COLOR CHOCOLATE	2,424.40	0.00	0.00	0.00	2,424.40	0.00
1 MUEBLE TIPO GAVETA COLGANTE DE 1.47X.63X.60 CON PUERTAS COLOR CHOCOLATE	4,123.80	0.00	0.00	0.00	4,123.80	0.00
1 MUEBLE APARENTE DE 1.47X.63X.93 CON PUERTAS COLOR CHOCOLATE	3,027.60	0.00	0.00	0.00	3,027.60	0.00
1 NICHOS PARA BANDERA DE TRES NIVELES COLOR CHOCOLATE	2,668.00	0.00	0.00	0.00	2,668.00	0.00
1 MESA DE CENTRO DE .80X.80 CON CRISTAL COLOR CHOCOLATE	2,367.56	0.00	0.00	0.00	2,367.56	0.00
1 CUBIERTA DE CRISTAL DE 1.90X.80	807.36	0.00	0.00	0.00	807.36	0.00
1 CUBIERTA DE CRISTAL DE 1.55X.40	330.60	0.00	0.00	0.00	330.60	0.00
1 CUBIERTA DE CRISTAL DE 2.10X.40	451.22	0.00	0.00	0.00	451.22	0.00
1 STAND DE PASTICO CORRUGADO 100% POLIPROPILENO	3,543.80	0.00	0.00	0.00	3,543.80	0.00
1 SALA MOD MANCHESTER 3-2-1 RP-8010-IV SILLON EJEC. RESP. ALTO INORY MEC KNEE-TIL	9,350.00	0.00	0.00	0.00	9,350.00	0.00
2 OHV-54 SILLON DE VISTA CALEA IVORY	6,495.77	0.00	0.00	0.00	6,495.77	0.00
2 PODADORAS MURRAY 6.5HP BOLSA 22 LL 44	3,245.68	0.00	0.00	0.00	3,245.68	0.00
1 IMPRESORA MULTIFUNCIONAL HP F3050	11,999.99	0.00	0.00	0.00	11,999.99	0.00
1 ESTUFA ACROS MOD AFT1800T	1,200.00	0.00	0.00	0.00	1,200.00	0.00
1 BASCULA CON ESTIRAMIENTO CAMRY	4,593.01	0.00	0.00	0.00	4,593.01	0.00
13 BASCULA DE PUISO SENCILLA CAMRY	4,749.97	0.00	0.00	0.00	4,749.97	0.00
	8,840.05	0.00	0.00	0.00	8,840.05	0.00






MUNICIPIO DE COQUIMATLAN, COL.  
Sistema Integral de Contabilidad Gubernamental  
ANALISIS DE SALDOS CONTABLES  
DEL 1 DE ABRIL AL 30 DE ABRIL DE 2023

Descripción	Saldo Anterior		Movimientos		Saldo Actual		Haber
	Debe	Haber	Debe	Haber	Debe	Haber	
2 SET BAUNMENTRO CON ESTETOSCOPIO DUPLEX LUMED	1,409.99	0.00	0.00	0.00	1,409.99	0.00	
13 RADIOGRABADORA SONY MOD.CFD-RG880CP	51,350.11	0.00	0.00	0.00	51,350.11	0.00	
1 REPRODUCTOR DE VIDEO SONY XGA VPL-EX100	7,500.00	0.00	0.00	0.00	7,500.00	0.00	
1 LAPTOP SONY VPCYB35AL/S,PLATA	7,769.99	0.00	0.00	0.00	7,769.99	0.00	
1 CAMARA DIGITAL SONY W570	9,928.95	0.00	0.00	0.00	9,928.95	0.00	
1 MESA DE MAYO,CROMADA DE 1.20X80MTS.	3,364.00	0.00	0.00	0.00	3,364.00	0.00	
1 PORTAFOLIO PARA LA COMPUTADORA SONY VPCEK20ALW BLANCA	710.00	0.00	0.00	0.00	710.00	0.00	
1 MEMORIA USB KINGSTON 16 GB	350.00	0.00	0.00	0.00	350.00	0.00	
1 MEMORIA DE 16 GB SD PARA CAMARA SONY MOD.DSCW570	700.00	0.00	0.00	0.00	700.00	0.00	
1 BOCINAS PARA COMPUTADORA ACTEK SERIE 370	600.00	0.00	0.00	0.00	600.00	0.00	
1 LECTOR DE MEMORIA CON ENTRADA ESB	150.00	0.00	0.00	0.00	150.00	0.00	
3 LICUADORA PROCTOR SILEX MOD. 5317IR 3 VEL.	2,367.06	0.00	0.00	0.00	2,367.06	0.00	
4 VAPORERAS DE ACERO VASCONIA	2,640.02	0.00	0.00	0.00	2,640.02	0.00	
5 CUCHARON PARA AGUA VASCONIA	399.91	0.00	0.00	0.00	399.91	0.00	
1 SILLA SECRETARIAL MOD-E-20 NEGRO	785.00	0.00	0.00	0.00	785.00	0.00	
3 SILLAS SECRETARIALES COLOR VINO	1,397.25	0.00	0.00	0.00	1,397.25	0.00	
2 SILLAS SECRETARIALES ERGONOMICO	1,999.85	0.00	0.00	0.00	1,999.85	0.00	
2 SILLA JIFA DE VISITANTE ESCALERA EXTENSION 494-28ESC.8.54 MTS.	598.00	0.00	0.00	0.00	598.00	0.00	
2,116.00	2,116.00	0.00	0.00	0.00	2,116.00	0.00	
8 COMPUTADORAS MARCA HP MS230LA 2GB	87,447.02	0.00	0.00	0.00	87,447.02	0.00	
PORTATIL EEE PC 1001PXD-EM17	4,599.99	0.00	0.00	0.00	4,599.99	0.00	
CAMARA CLEAR SHORT 30	247.02	0.00	0.00	0.00	247.02	0.00	




MUNICIPIO DE COQUIMATLAN, COL.  
Sistema Integral de Contabilidad Gubernamental  
ANALISIS DE SALDOS CONTABLES  
DEL 1 DE ABRIL AL 30 DE ABRIL DE 2023

Descripción	Saldo Anterior		Movimientos		Saldo Actual	
	Debe	Haber	Debe	Haber	Debe	Haber
PORTACAMARA	25.00	0.00	0.00	0.00	25.00	0.00
MOTOBOMBA CENTRIFUGA	3,880.00	0.00	0.00	0.00	3,880.00	0.00
HORIZONTAL MARCA EVANS MODELO 4HME0200A	48,394.04	0.00	0.00	0.00	48,394.04	0.00
AIRE ACONDICIONADO TIPO MINI SPLIT	2,400.00	0.00	0.00	0.00	2,400.00	0.00
GATO DE PATIN 3 TONELADAS TORIN	8,725.21	0.00	0.00	0.00	8,725.21	0.00
EQUIPO KENWOOD MODELO TX 2302K, VHF , 16 CANALES, 5 WATTS	4,200.00	0.00	0.00	0.00	4,200.00	0.00
MOTOBOMBA 1" KOSHIN 1.5 HP	69,045.01	0.00	0.00	0.00	69,045.01	0.00
DESBROZADORA HUSQVARNA MODELO 345FR 45.7 CC	5,999.99	0.00	0.00	0.00	5,999.99	0.00
PODADORA MTD 6.25 HP 21 CON BOLSA 3 EN 1	54,900.00	0.00	0.00	0.00	54,900.00	0.00
TRACTOR HUSQVARNA 23HP KOHLEK 46	5,800.00	0.00	0.00	0.00	5,800.00	0.00
RADIO KENWOOD TK2302 S- B102888	930.00	0.00	0.00	0.00	930.00	0.00
TELEFONO UNILINEA KY TS 5500	746,068.98	0.00	0.00	0.00	746,068.98	0.00
VEHICULO TOYOTA HILUX DOB. CAB SR MODELO 2014 (3)	65,417.04	0.00	0.00	0.00	65,417.04	0.00
SEIS COMPUTADORAS ARMADAS	12,191.60	0.00	0.00	0.00	12,191.60	0.00
DOS MULTIFUNCIONAL LASER BROTHER MFC-8710DW	2,290.00	0.00	0.00	0.00	2,290.00	0.00
IMPRESORA EPSON L 120	48,099.59	0.00	0.00	0.00	48,099.59	0.00
LAP TOP BUNDLE MANI4	87,114.46	0.00	0.00	0.00	87,114.46	0.00
IMPRESORA HP DESIGNJET	1,450.00	0.00	0.00	0.00	1,450.00	0.00
REGULADOR DE VOLTAJE 300	8,004.00	0.00	0.00	0.00	8,004.00	0.00
NO BREAK SMART BIT	8,305.00	0.00	0.00	0.00	8,305.00	0.00
1 EQUIPO DE COMPUTO	19,540.00	0.00	0.00	0.00	19,540.00	0.00
PORCESADOR INTEL 21.5 P	74,800.00	0.00	0.00	0.00	74,800.00	0.00
2 EQUIPO DE COMPUTO	14,425.00	0.00	0.00	0.00	14,425.00	0.00
PROCESADOR INTEL 23 PL	963,788.00	0.00	0.00	0.00	963,788.00	0.00
8 EQUIPO COMPUTO						
PROCESADOR INTEL 21.5 P						
1 EQUIPO DE COMPUTO						
PROCESADOR 15 4460						
<b>MOBILIARIO Y EQUIPO</b>	<b>963,788.00</b>	<b>0.00</b>	<b>0.00</b>	<b>0.00</b>	<b>963,788.00</b>	<b>0.00</b>




**MUNICIPIO DE COQUIMATLAN, COL.**  
Sistema Integral de Contabilidad Gubernamental  
**ANALISIS DE SALDOS CONTABLES**  
**DEL 1 DE ABRIL AL 30 DE ABRIL DE 2023**

Descripción	Saldo Anterior		Movimientos		Saldo Actual	
	Debe	Haber	Debe	Haber	Debe	Haber
<b>EDUCACIONAL Y RECREATIVO</b>						
OTRO MOBILIARIO Y EQUIPO EDUCACIONAL Y RECREATIVO	963,788.00	0.00	0.00	0.00	963,788.00	0.00
<b>EQUIPO DE DEFENSA Y SEGURIDAD</b>	<b>1,372,609.46</b>	<b>0.00</b>	<b>0.00</b>	<b>0.00</b>	<b>1,372,609.46</b>	<b>0.00</b>
OTROS BIENES MUEBLES PARA LA DEFENSA Y SEGURIDAD	1,372,609.46	0.00	0.00	0.00	1,372,609.46	0.00
<b>ACTIVOS DIFERIDOS</b>	<b>699,254.88</b>	<b>0.00</b>	<b>314,674.37</b>	<b>0.00</b>	<b>1,013,929.25</b>	<b>0.00</b>
<b>ESTUDIOS, FORMULACIÓN Y EVALUACIÓN DE PROYECTOS</b>	<b>699,254.88</b>	<b>0.00</b>	<b>314,674.37</b>	<b>0.00</b>	<b>1,013,929.25</b>	<b>0.00</b>
ESTUDIOS, FORMULACIÓN Y EVALUACIÓN DE PROYECTOS ESTRATEGICOS	699,254.88	0.00	314,674.37	0.00	1,013,929.25	0.00
<b>PASIVO</b>						
<b>PASIVO CIRCULANTE</b>	<b>0.00</b>	<b>48,956,498.15</b>	<b>9,422,961.74</b>	<b>8,713,917.98</b>	<b>0.00</b>	<b>48,247,454.39</b>
<b>CUENTAS POR PAGAR A CORTO PLAZO</b>	<b>0.00</b>	<b>43,349,151.14</b>	<b>9,422,961.74</b>	<b>8,713,917.98</b>	<b>0.00</b>	<b>42,640,107.38</b>
PAGAR A CORTO PLAZO	0.00	35,661,394.32	9,353,414.49	8,713,139.93	0.00	35,021,119.76
<b>SERVICIOS PERSONALES POR PAGAR A CORTO PLAZO</b>	<b>0.00</b>	<b>13,680,484.48</b>	<b>4,942,019.04</b>	<b>4,585,655.69</b>	<b>0.00</b>	<b>13,324,121.13</b>
POR EL DEVENGO DE LA NÓMINA DEL PERSONAL DE CARÁCTER PERMANENTE	0.00	12,923,581.54	3,888,721.59	3,528,995.07	0.00	12,563,855.02
<b>PERSONAL DE BASE SINDICALIZADO</b>	<b>0.00</b>	<b>37,059.05</b>	<b>228,512.53</b>	<b>228,512.53</b>	<b>0.00</b>	<b>37,059.05</b>
MA. DOLORES MENDEZ BENITEZ	0.00	2,993.17	0.00	0.00	0.00	2,993.17
ELIDA PADILLA SANDOVAL	0.00	0.00	75,561.88	75,561.88	0.00	0.00
SILVIA MEJIA NAVARRO	0.00	7,432.79	0.00	0.00	0.00	7,432.79
MARISOL DELGADO FRANCO	0.00	0.89	0.00	0.00	0.00	0.89
MARIBEL DELGADO FRANCO	0.00	0.89	0.00	0.00	0.00	0.89
DORA BELINDA BENAVIDES RAMOS	0.00	0.89	0.00	0.00	0.00	0.89
ESPINOZA TORRES CANDELARIO	0.00	8,860.72	17,797.64	17,797.64	0.00	8,860.72
EDUARDO FUENTES LOPEZ	0.00	0.00	5,273.94	5,273.94	0.00	0.00
ENRIQUE ALEJANDRO PRECIADO URISTA	0.00	5,446.07	0.00	0.00	0.00	5,446.07
ENRIQUE GALVAN CASTELLANOS	0.00	0.00	7,138.31	7,138.31	0.00	0.00




MUNICIPIO DE COQUIMATLAN, COL.  
Sistema Integral de Contabilidad Gubernamental  
ANALISIS DE SALDOS CONTABLES  
DEL 1 DE ABRIL AL 30 DE ABRIL DE 2023

Descripción	Saldo Anterior		Movimientos		Saldo Actual	
	Debe	Haber	Debe	Haber	Debe	Haber
MA. DEL ROSARIO SOTO RODRIGUEZ	0.00	9,823.64	20,075.93	20,075.93	0.00	9,823.64
PATRICIA DELGADO CARRILLO	0.00	0.00	7,163.38	7,163.38	0.00	0.00
GUTIERREZ LOPEZ J. GUADALUPE	0.00	4,575.68	0.00	0.00	0.00	4,575.68
JUAN VAZQUEZ TEODORO	3,187.20	0.00	11,937.35	11,937.35	3,187.20	0.00
POLANCO LARIOS JESUS CANDELARIO	0.00	0.00	8,386.74	8,386.74	0.00	0.00
J. GUADALUPE LOPEZ MOJICA	11,026.55	0.00	40,410.00	40,410.00	11,026.55	0.00
CHRISTIAN JOEL MUÑOZ DELGADO	0.00	10,000.00	0.00	0.00	0.00	10,000.00
ANA SUGEY LOPEZ SANTOYO	0.00	0.00	9,325.96	9,325.96	0.00	0.00
JOSE ALFREDO SOTO RODRIGUEZ	0.00	0.00	8,326.24	8,326.24	0.00	0.00
LIDIA ALEJANDRA LOPEZ TRUJILLO	0.00	0.00	4,066.20	4,066.20	0.00	0.00
JOSE ANTONIO GUZMAN ZUÑIGA	0.00	0.00	1,695.21	1,695.21	0.00	0.00
RAFAEL GALVAN CASTELLANOS	0.00	352.06	0.00	0.00	0.00	352.06
LIVIER SANTANA COBIAN	0.00	0.00	5,285.92	5,285.92	0.00	0.00
FRANCISCO ANDRADE VENEGAS	0.00	4,575.68	0.00	0.00	0.00	4,575.68
ABEL CARDENAS GUTIERREZ	0.00	0.00	6,067.83	6,067.83	0.00	0.00
JUAN JESUS LOPEZ AGUILAR	2,789.68	0.00	0.00	0.00	2,789.68	0.00
<b>PERSONAL DE BASE</b>	<b>2,485.21</b>	<b>0.00</b>	<b>11,174.71</b>	<b>11,174.71</b>	<b>2,485.21</b>	<b>0.00</b>
SILVIA OLAGUE CARRASCO	2,485.21	0.00	0.00	0.00	2,485.21	0.00
NORMA YESENIA JIMENEZ COBIAN	0.00	0.00	11,174.71	11,174.71	0.00	0.00
<b>PERSONAL DE CONFIANZA Y FUNCIONARIOS</b>	<b>0.00</b>	<b>2,054,921.17</b>	<b>165,464.27</b>	<b>165,753.18</b>	<b>0.00</b>	<b>2,055,210.08</b>
ANTONIO PEREZ ALCALA	300.00	0.00	0.00	0.00	300.00	0.00
ROBERTO MORALES CONTRERAS	0.00	1,598.09	0.00	0.00	0.00	1,598.09
ADAME GUTIERREZ MA. GUADALUPE	0.00	10,016.69	9,976.69	0.00	0.00	40.00
H. AYUNTAMIENTO DE COQUIMATLAN, COLIMA	406,745.48	0.00	0.00	0.00	406,745.48	0.00
MA. CARMEN VARGAS CALVARIO	0.00	4,422.78	0.00	0.00	0.00	4,422.78




MUNICIPIO DE COQUIMATLAN, COL.  
Sistema Integral de Contabilidad Gubernamental  
ANALISIS DE SALDOS CONTABLES  
DEL 1 DE ABRIL AL 30 DE ABRIL DE 2023

Descripción	Saldo Anterior		Movimientos		Saldo Actual	
	Debe	Haber	Debe	Haber	Debe	Haber
YOLANDA JIMENEZ VIDRIO	0.00	295,030.00	0.00	0.00	0.00	295,030.00
GUTIERREZ MORALES MARCELINO	0.00	20,028.00	0.00	0.00	0.00	20,028.00
ROBERTO GEORGE GALLARDO	0.00	7,500.00	3,000.00	3,000.00	0.00	7,500.00
JOSE JUAN MICHEL RAMIREZ	0.00	2,957.90	0.00	0.00	0.00	2,957.90
J. JESUS RODRIGUEZ RUIZ	0.00	1,500.00	0.00	0.00	0.00	1,500.00
MANZO PEREZ PABLO JAVIER	24,682.52	0.00	0.00	0.00	24,682.52	0.00
MICHEL RAMOS RAMON ALEJANDRO	0.00	12,000.00	0.00	0.00	0.00	12,000.00
JUAN MANUEL OROZCO LOMELI	0.00	0.00	10,000.00	10,000.00	0.00	0.00
MA. CARMEN ESPINDOLA IBARRA	0.00	1,140.00	0.00	0.00	0.00	1,140.00
LEOBARDO SANDOVAL GONZALEZ	0.00	16,671.37	0.00	0.00	0.00	16,671.37
JOSE ALFREDO GUTIERREZ COBARRUBIAS	0.00	1,140.00	0.00	0.00	0.00	1,140.00
JOSE DE JESUS LOPEZ DIAZ	0.00	1,140.00	0.00	0.00	0.00	1,140.00
MARTHA LAURA ORTEGA DELGADO	0.00	250.47	0.00	0.00	0.00	250.47
MAGALLAN RAMIREZ SANDRA	0.00	10.12	0.00	0.00	0.00	10.12
GUSTAVO OROZCO REYES	0.00	2,500.00	0.00	0.00	0.00	2,500.00
RUVALCABA VEGA MIRNA LORENA	0.00	2,132.00	0.00	0.00	0.00	2,132.00
CRUZ NAVARRO RAFAEL	0.00	36,000.00	0.00	0.00	0.00	36,000.00
JOSE LUIS FRANCO TOPETE	410.52	0.00	14,108.09	14,108.09	410.52	0.00
LUIS MIGUEL CASTELLANOS VALENCIA	0.00	12,333.32	0.00	0.00	0.00	12,333.32
WILIBALDO EPITACIO GUTIERREZ DUEÑAS	0.00	162.14	0.00	0.00	0.00	162.14
EDIVALDO ROSALES RICARTE	0.00	12,600.00	5,077.16	5,077.16	0.00	12,600.00
FERNANDO CARRILLO ZAMBRANO	0.00	3,800.00	0.00	0.00	0.00	3,800.00
JOSE ANTONIO ALCARAZ ROBLES	0.00	21,919.51	0.00	0.00	0.00	21,919.51
EUGENIA MARGARITA JIMENEZ COBIAN	0.00	8,866.35	0.00	0.00	0.00	8,866.35
BEATRIZ ADRIANA RAMIREZ PADILLA	328.00	0.00	0.00	0.00	328.00	0.00
ARMANDO POLANCO PEREZ	0.00	5,000.00	0.00	0.00	0.00	5,000.00




MUNICIPIO DE COQUIMATLAN, COL.  
Sistema Integral de Contabilidad Gubernamental  
ANALISIS DE SALDOS CONTABLES  
DEL 1 DE ABRIL AL 30 DE ABRIL DE 2023

Descripción	Saldo Anterior		Movimientos		Saldo Actual	
	Debe	Haber	Debe	Haber	Debe	Haber
AMED JASAM TOSCANO LARIOS	0.00	74,000.00	0.00	0.00	0.00	74,000.00
MONICA LIZETTE GUTIERREZ MENDOZA	0.00	31,237.87	0.00	0.00	0.00	31,237.87
JOSE MANUEL GARCIA CHAVEZ	0.00	7,157.38	0.00	0.00	0.00	7,157.38
JORGE RIOS GUZMAN	0.00	3,617.21	0.00	0.00	0.00	3,617.21
NORBERTO ESCAREÑO AVIÑA	0.00	18,396.97	0.00	0.00	0.00	18,396.97
JOSE MERCADO PLASCENCIA	3,967.79	0.00	0.00	0.00	3,967.79	0.00
GONZALO JUAREZ HERNANDEZ	0.00	10,428.83	0.00	0.00	0.00	10,428.83
JAIME OROZCO CALVARIO	0.00	19,790.00	0.00	0.00	0.00	19,790.00
ENRIQUE CORTES GARCIA	0.00	19,760.00	0.00	0.00	0.00	19,760.00
OSCAR ORTIZ PADILLA	0.00	0.00	12,301.46	12,301.46	0.00	0.00
SERGIO OCHOA MARTINEZ	0.00	1,000.00	0.00	0.00	0.00	1,000.00
MANUEL PIZANO RAMOS	290.33	0.00	0.00	0.00	290.33	0.00
JOSE DE JESUS MEJIA QUIROZ	0.00	8,360.00	0.00	0.00	0.00	8,360.00
MARGARITO MARTINEZ AYALA	7,000.00	0.00	0.00	0.00	7,000.00	0.00
SALVADOR FUENTES PEDROZA	0.00	0.50	0.00	0.00	0.00	0.50
VICTOR MANUEL CALVARIO MONTAÑO	0.00	31,262.58	0.00	0.00	0.00	31,262.58
ERIKA ALEJANDRINA TEJEDA AGUILAR	0.00	31,600.00	0.00	0.00	0.00	31,600.00
LEONOR ALCARAZ MANZO	0.00	10,800.00	0.00	0.00	0.00	10,800.00
RAMIRO TOSCANO SANCHEZ	0.00	35,776.68	0.00	0.00	0.00	35,776.68
RAUL JUAREZ FLORIAN	0.00	1,928.00	0.00	0.00	0.00	1,928.00
LARIOS ORTEGA PEDRO	0.00	138,626.05	0.00	0.00	0.00	138,626.05
JOSE GUADALUPE BENAVIDES FLORIAN	0.00	1,082.11	0.00	0.00	0.00	1,082.11
ANGELICA CELESTE MONTAÑO GARCÍA	0.00	16,583.33	0.00	0.00	0.00	16,583.33
RUBEN DIAZ FARIAS	0.00	3,000.00	0.00	0.00	0.00	3,000.00
SERGIO JESUS OCHOA MARTINEZ	0.00	4,166.35	0.00	0.00	0.00	4,166.35
JOSE APOLINAR SANCHEZ VARGAS	0.00	19,272.87	0.00	0.00	0.00	19,272.87
ERIKA ALEJANDRINA TEJADA AGUILAR	3,600.00	0.00	0.00	0.00	3,600.00	0.00
JOSE GUADALUPE BENAVIDES FLORIAN	6,547.70	0.00	0.00	0.00	6,547.70	0.00
CONRADO VAZQUEZ NAVARRO	0.00	3,617.21	0.00	0.00	0.00	3,617.21



**MUNICIPIO DE COQUIMATLAN, COL.**  
Sistema Integral de Contabilidad Gubernamental  
**ANALISIS DE SALDOS CONTABLES**  
**DEL 1 DE ABRIL AL 30 DE ABRIL DE 2023**


Descripción	Saldo Anterior		Movimientos		Saldo Actual	
	Debe	Haber	Debe	Haber	Debe	Haber
ORTEGA VILLASEÑOR JOSE LUCAS	0.00	13,730.74	0.00	0.00	0.00	13,730.74
JOSE ROSARIO GALARZA FLORES	2,000.00	0.00	0.00	0.00	2,000.00	0.00
RAUL PULIDO JUAREZ	0.00	4,572.19	0.00	0.00	0.00	4,572.19
JORGE FABIAN DE LA MORA TORRES	0.00	21,811.45	0.00	0.00	0.00	21,811.45
J. JESUS BARAJAS	0.00	3,617.21	0.00	0.00	0.00	3,617.21
RUIZ GEORGE LUIS ENRIQUE	0.00	15,847.05	0.00	0.00	0.00	15,847.05
JOSE LUIS CONTRERAS DE JESUS	0.00	1,875.48	0.00	0.00	0.00	1,875.48
GLORIA MARINA ESPINOZA GOMEZ	0.00	6,170.00	0.00	0.00	0.00	6,170.00
ENRIQUE LÓPEZ OCHOA	0.00	1,140.00	0.00	0.00	0.00	1,140.00
JUAN FRANCISCO PEREZ GALLARDO	0.00	5,676.62	0.00	0.00	0.00	5,676.62
HERNANDEZ BELTRAN MARIA LOURDES	0.00	750.00	0.00	0.00	0.00	750.00
VELASCO LARIOS ABRAHAM ALEJANDRO	0.00	750.00	0.00	0.00	0.00	750.00
JOSE ESPIRIDION SANDOVAL TADEO	0.00	624.29	0.00	0.00	0.00	624.29
FERNANDO VILLAVICENCIO LUGO	0.00	114,535.00	0.00	0.00	0.00	114,535.00
MARIA DE LOURDES HERNANDEZ BELTRAN	0.00	3,900.00	0.00	0.00	0.00	3,900.00
JORGE LUNA BERNABÉ	0.00	24,337.98	0.00	0.00	0.00	24,337.98
JOSE REMIGIO JUAREZ LEON	0.00	10,557.00	0.00	0.00	0.00	10,557.00
JAIIME USIEL VALENCIA HERNÁNDEZ	0.00	3,317.21	0.00	0.00	0.00	3,317.21
ALEJANDRO CEBALLOS QUIROZ	0.00	8,646.50	0.00	0.00	0.00	8,646.50
ENRIQUE GÓMEZ LÓPEZ	0.00	3,695.00	0.00	0.00	0.00	3,695.00
MARCO ANTONIO ESPÍRITU ISORDÍA	0.00	9,224.21	0.00	0.00	0.00	9,224.21
MA. GUADALUPE GUTIÉRREZ NAVARRO	1,569.45	0.00	0.00	0.00	1,569.45	0.00
JESÚS ADÁN NAVARRO GARCÍA	0.00	6,000.00	0.00	0.00	0.00	6,000.00
NICASIO GARCÍA ROSALES	0.00	9,492.00	0.00	0.00	0.00	9,492.00
ALCARAZ FLORES VÍCTOR	0.00	3,600.00	0.00	0.00	0.00	3,600.00



MUNICIPIO DE COQUIMATLAN, COL.  
Sistema Integral de Contabilidad Gubernamental  
ANALISIS DE SALDOS CONTABLES  
DEL 1 DE ABRIL AL 30 DE ABRIL DE 2023


Descripción	Saldo Anterior		Movimientos		Saldo Actual	
	Debe	Haber	Debe	Haber	Debe	Haber
MANUEL						
ALEJANDRO CAMARENA	0.00	14,000.00	0.00	0.00	0.00	14,000.00
VENTURA						
CELINA ORTEGA SOLANO	3,983.85	0.00	0.00	0.00	3,983.85	0.00
JUDITH GUADALUPE DUARTE SÁNCHEZ	0.00	750.00	0.00	0.00	0.00	750.00
BERENICE RIOS AREVALOS	0.00	31,779.09	0.00	0.00	0.00	31,779.09
SILVESTRE VERDUZCO CORONA	0.00	8,400.00	0.00	0.00	0.00	8,400.00
JOSE LUIS MOREIN MATA	0.00	6,187.50	0.00	0.00	0.00	6,187.50
MARIA ALCAZAR CRUZ	0.00	300.00	0.00	0.00	0.00	300.00
SILVIA JANET CONTRERAS SEGOBIANO	0.00	6,756.52	0.00	0.00	0.00	6,756.52
ERIKA GUADALUPE ORDAZ PLONEDA	12,544.04	0.00	0.00	0.00	12,544.04	0.00
ANDRES ALBERTO OROZCO LARIOS	0.00	4,222.19	0.00	0.00	0.00	4,222.19
ANDRES ALBERTO OROZCO LARIOS	0.00	175.00	0.00	0.00	0.00	175.00
EDUARDO DE LA MORA HERRERA	0.00	3,617.21	0.00	0.00	0.00	3,617.21
JOSE NUÑEZ FIGUEROA	0.00	6,435.48	0.00	0.00	0.00	6,435.48
FLORENCIO LARIOS GAYTAN S.A DE C.V.	0.00	4,564.00	0.00	0.00	0.00	4,564.00
MIGUEL ANGEL VAZQUEZ QUEVEDO	0.00	3,900.00	0.00	0.00	0.00	3,900.00
JHONATHAN JOHEL ZULUAGA ORTIZ	0.00	2,000.00	0.00	0.00	0.00	2,000.00
VICTORIA HERNANDEZ GARCIA	0.00	4,000.00	0.00	0.00	0.00	4,000.00
JESUS OROZCO MORENO	0.00	35,294.48	0.00	0.00	0.00	35,294.48
VIRGINA MATA ROMERO	0.00	1,500.00	0.00	0.00	0.00	1,500.00
CAIN HERIBERTO DIAZ MORFIN	0.00	4,000.00	0.00	0.00	0.00	4,000.00
MARIA DE LOS ANGELES RUIZ RICO	0.00	11,100.00	9,417.74	9,417.74	0.00	11,100.00
J. GUADALUPE SALAZAR MARTINEZ	0.00	703.59	0.00	0.00	0.00	703.59
MARCO ANTONIO PADILLA AVILA	0.00	300.00	0.00	0.00	0.00	300.00
MARIA DE LOS ANGELES	0.00	4,000.00	0.00	0.00	0.00	4,000.00






**MUNICIPIO DE COQUIMATLAN, COL.**  
Sistema Integral de Contabilidad Gubernamental  
**ANALISIS DE SALDOS CONTABLES**  
**DEL 1 DE ABRIL AL 30 DE ABRIL DE 2023**

Descripción	Saldo Anterior		Movimientos		Saldo Actual	
	Debe	Haber	Debe	Haber	Debe	Haber
BARBOSA MARIA						
SILVA BARAJAS BENJAMIN	0.00	1,000.00	0.00	0.00	0.00	1,000.00
ALEJANDRO LINO MICHEL	0.00	550.00	0.00	0.00	0.00	550.00
MARIA SUAREZ CORTEZ	0.00	2,000.00	0.00	0.00	0.00	2,000.00
FRANCISCO VEGA CARRILLO	0.00	5,752.10	0.00	0.00	0.00	5,752.10
SIRIA SARAI ESPINOSA OSEGUERA	132,756.60	0.00	0.00	0.00	132,756.60	0.00
SILVESTRE BERNAL PULIDO	0.00	22,480.00	0.00	0.00	0.00	22,480.00
JUAN PABLO OCHOA SAHAGUN	0.00	500.00	0.00	0.00	0.00	500.00
OSCAR IVAN OCHOA SAHAGUN	0.00	29,100.59	0.00	0.00	0.00	29,100.59
JESUS ADIN VALENCIA RAMIREZ	0.00	16,000.00	0.00	0.00	0.00	16,000.00
ALVA PAPELERIA, S.A. DE C.V.	0.00	243.48	0.00	0.00	0.00	243.48
RINCON MARTINEZ GABINO	0.00	0.00	19,635.30	0.00	0.00	0.00
MIREYA UREÑA MUÑOZ	0.00	44,000.00	0.00	0.00	0.00	44,000.00
EDGAR ENRIQUE GOMEZ LOPEZ	0.00	14,423.47	0.00	0.00	0.00	14,423.47
AGUSTIN PERIANZA ZAVALA	0.00	0.00	11,162.60	0.00	0.00	0.00
CONTRERAS CARDENAS CHRISTIAN DIONISIO	0.00	9,750.00	0.00	0.00	0.00	9,750.00
CESAR ROBLES MORENO	0.00	2,000.00	0.00	0.00	0.00	2,000.00
RAFAEL RENDON GARCIA	0.00	3,516.15	0.00	0.00	0.00	3,516.15
IGNACIO PEREZ MARTINEZ	0.00	3,617.21	0.00	0.00	0.00	3,617.21
GONZALEZ GUZMAN MONTERRAT	0.00	131.87	0.00	0.00	0.00	131.87
RODRIGUEZ CABELLOS OMAR ALEJANDRO	0.00	2,528.09	0.00	0.00	0.00	2,528.09
ADRIAN VEGA MARTINEZ	0.00	5,289.07	0.00	0.00	0.00	5,289.07
ADAN NIESTAS ESPINOZA	0.00	34,363.50	0.00	0.00	0.00	34,363.50
MIGUEL ANGEL VIZCAINO GONZALEZ	0.00	15,671.37	0.00	0.00	0.00	15,671.37
SERGIO RODRIGUEZ ROSALES	0.00	4,617.21	0.00	0.00	0.00	4,617.21
PEDRO VALENZUELA CERON	0.00	11,855.22	0.00	0.00	0.00	11,855.22
CORTES POLANCO ERNESTO	0.00	2,200.00	0.00	0.00	0.00	2,200.00
CRUZ MAGAÑA EDSON FELIPE	0.00	2,000.00	0.00	0.00	0.00	2,000.00
RAQUEL PEREZ GARCIA	0.00	10,966.26	0.00	0.00	0.00	10,966.26
ELISA DECENA MENDEZ	0.00	3,355.57	0.00	0.00	0.00	3,355.57
JUANA COBIAN RUELAS EDGAR GUADALUPE	0.00	0.00	4,719.43	0.00	0.00	0.00
	0.00	8,298.62	0.00	0.00	0.00	8,298.62




MUNICIPIO DE COQUIMATLAN, COL.  
Sistema Integral de Contabilidad Gubernamental  
ANALISIS DE SALDOS CONTABLES  
DEL 1 DE ABRIL AL 30 DE ABRIL DE 2023

Descripción	Saldo Anterior		Movimientos		Saldo Actual	
	Debe	Haber	Debe	Haber	Debe	Haber
GUERRERO ROSALES						
MACEDONIO GUERRERO ROSALES	0.00	27,662.18	0.00	0.00	0.00	27,662.18
FRANCISCO ALEJANDRO GARCIA NAVARRO	0.00	5,930.72	0.00	0.00	0.00	5,930.72
MACIAS JORGE ALEJANDRO	0.00	34,772.28	0.00	0.00	0.00	34,772.28
LUIS ENRIQUE PUGA VIRGEN	0.00	2,000.00	0.00	0.00	0.00	2,000.00
EDUARDO HEREDIA ROJAS	0.00	12,092.08	0.00	0.00	0.00	12,092.08
HORACIO MONTES DE OCA LEON	0.00	3,816.15	0.00	0.00	0.00	3,816.15
NESTOR IVAN RAMIREZ MENDOZA	0.00	19,912.27	0.00	0.00	0.00	19,912.27
MARIO ALBERTO ALCARAZ GARCIA	0.00	113,403.99	25,041.38	35,306.98	0.00	123,669.59
PABLO FRANCISCO ARECHIGA OCHOA	0.00	3,816.15	0.00	0.00	0.00	3,816.15
MOISES CASTELLANO CASTREJON	0.00	12,666.35	0.00	0.00	0.00	12,666.35
RAQUEL MENDOZA LEON	0.00	11,855.22	0.00	0.00	0.00	11,855.22
BEATRIZ ADRIANA RAMIREZ PADILLA	0.00	9,881.86	0.00	0.00	0.00	9,881.86
PEDRO SALOME GALARZA FLORES	1,661.70	0.00	0.00	0.00	1,661.70	0.00
FRANCISCO JAVIER GUTIERREZ NUÑEZ	0.00	2,375.00	0.00	0.00	0.00	2,375.00
ALEJANDRO RAMIREZ ROSITAS	0.00	1,740.00	0.00	0.00	0.00	1,740.00
JUAN DIEGO RODRIGUEZ MICHEL	0.00	3,500.00	0.00	0.00	0.00	3,500.00
JOSEFINA RUIZ CHAVEZ	0.00	4,500.00	4,708.87	4,708.87	0.00	4,500.00
CRUZ MORAN EDGAR DANIEL	0.00	9,209.35	0.00	0.00	0.00	9,209.35
ALEJANDRA JANETH DE LA PAZ COBIAN	0.00	2,800.00	0.00	0.00	0.00	2,800.00
PEDRO DANIEL DIAZ GONZALEZ	0.00	3,516.15	0.00	0.00	0.00	3,516.15
PINEDA ZAMORA ADRIANA GUADALUPE	0.00	27,662.18	0.00	0.00	0.00	27,662.18
SANTANA YAÑEZ WILLIAM GIOVANNI	0.00	22,912.18	0.00	0.00	0.00	22,912.18
MA. FELIX AGUILAR CASTAÑEDA	0.00	4,000.00	0.00	0.00	0.00	4,000.00




MUNICIPIO DE COQUIMATLAN, COL.  
Sistema Integral de Contabilidad Gubernamental  
ANALISIS DE SALDOS CONTABLES  
DEL 1 DE ABRIL AL 30 DE ABRIL DE 2023

Descripción	Saldo Anterior		Movimientos		Saldo Actual	
	Debe	Haber	Debe	Haber	Debe	Haber
ARTURO VAZQUEZ LANGARICA	10,189.83	0.00	0.00	0.00	10,189.83	0.00
PAUL AHUMADA ZEPEDA	0.00	7,000.00	0.00	0.00	0.00	7,000.00
JOSE IGNACIO GONZALEZ CARRILLO	0.00	5,059.37	0.00	0.00	0.00	5,059.37
JESUS IVAN MORENTIN BALLESTEROS	0.00	10,472.25	0.00	0.00	0.00	10,472.25
JOSE FRANCISCO LANDIN PIZANO	0.00	15,625.00	0.00	0.00	0.00	15,625.00
GABRIEL RANGEL MARTINEZ	0.00	7,270.34	0.00	0.00	0.00	7,270.34
CARLOS CHAVIRA GEORGE	0.00	4,711.45	0.00	0.00	0.00	4,711.45
NESTOR ARIEL CARDENAS BARRAGAN	3,000.00	0.00	0.00	0.00	3,000.00	0.00
MARIA ANGELICA PEREDIA HERNANDEZ	0.00	21,963.50	0.00	0.00	0.00	21,963.50
ESTEBAN AVALOS VAZQUEZ	0.00	9,482.00	0.00	0.00	0.00	9,482.00
JOSE ALFREDO MACIAS VILLATORO	0.00	15,890.08	0.00	0.00	0.00	15,890.08
CANDELARIA OROZCO ANAYA	0.00	4,425.00	0.00	0.00	0.00	4,425.00
JOEL CARRILLO BELTRAN	0.00	3,672.16	0.00	0.00	0.00	3,672.16
RUBEN CASTILLO ANGULO	0.00	28,662.18	0.00	0.00	0.00	28,662.18
JESUS MOJICA LOPEZ	0.00	4,000.00	0.00	0.00	0.00	4,000.00
FRANCISCO VAZQUEZ LANGARICA	0.00	43,547.23	0.00	0.00	0.00	43,547.23
JUAN HERIBERTO DELGADO LARIOS	4,336.69	0.00	4,309.13	4,309.13	4,336.69	0.00
JORGE ADALBERTO CALVARIO GUERRERO	0.00	4,000.00	0.00	0.00	0.00	4,000.00
J JESUS MEDINA SALCEDO	0.00	19,932.00	0.00	0.00	0.00	19,932.00
GIOVANNI ALEJANDRO ESTRADA ISLAS	0.00	38,053.80	0.00	0.00	0.00	38,053.80
ANDRES MARTINEZ SALINAS	0.00	3,325.00	0.00	0.00	0.00	3,325.00
ALVAREZ RICARDO GILBERTO	0.00	27,662.18	0.00	0.00	0.00	27,662.18
VAZQUEZ VAZQUEZ EFREN	0.00	9,705.22	0.00	0.00	0.00	9,705.22
SOFIA CANDELARIA LOPEZ SAUCEDO	0.00	8,361.00	0.00	0.00	0.00	8,361.00
J. JESUS VALDOVINOS SAHAGUN	0.00	31,478.33	0.00	0.00	0.00	31,478.33
MENDOZA RAMOS MARIO BALDEMAR	0.00	11,822.49	0.00	0.00	0.00	11,822.49




**MUNICIPIO DE COQUIMATLAN, COL.**  
Sistema Integral de Contabilidad Gubernamental  
**ANALISIS DE SALDOS CONTABLES**  
**DEL 1 DE ABRIL AL 30 DE ABRIL DE 2023**

Descripción	Saldo Anterior		Movimientos		Saldo Actual	
	Debe	Haber	Debe	Haber	Debe	Haber
JACOBO FRANCISCO GERARDO	0.00	13,175.19	0.00	0.00	0.00	13,175.19
TORRES PEREDIA EDUWIGES	0.00	11,855.22	0.00	0.00	0.00	11,855.22
LANDIN PIZANO AARON	0.00	11,855.22	0.00	0.00	0.00	11,855.22
OSWALDO						
DIAZ BENITEZ MAGDALENA	0.00	27,662.18	0.00	0.00	0.00	27,662.18
ELIZABETH						
JUAREZ GARCIA FRANCISCO	0.00	28,662.18	0.00	0.00	0.00	28,662.18
ANA KAREN MEJIA MARTINEZ	0.00	11,855.22	0.00	0.00	0.00	11,855.22
GUTIERREZ MARTINEZ EDGAR	0.00	24,035.50	0.00	0.00	0.00	24,035.50
EDUARDO						
MARIA ELENA ESPINOZA DENIZ	0.00	0.00	1,500.00	1,500.00	0.00	0.00
ROMERO SOLANO J. ROSARIO	0.00	0.00	5,000.00	5,000.00	0.00	0.00
AGUILAR RAMIREZ ERNESTO	0.00	27,662.18	0.00	0.00	0.00	27,662.18
GUTIERREZ ISORDIA	0.00	8,215.04	0.00	0.00	0.00	8,215.04
GUILLERMO						
SILVA CORTES RICARDO	0.00	5,356.61	0.00	0.00	0.00	5,356.61
FRANCISCO						
SAUL RAMOS HERNANDEZ	0.00	3,000.00	0.00	0.00	0.00	3,000.00
ANDRES CONCEPCION	0.00	11,855.22	0.00	0.00	0.00	11,855.22
MILANES MADRIGAL						
GUTIERREZ LOPEZ PEDRO	0.00	10,276.26	0.00	0.00	0.00	10,276.26
CESAR						
RICARDO GUERRERO MORALES	3,797.00	0.00	0.00	0.00	3,797.00	0.00
PIZANO PEREZ MAYRA CITLALI	0.00	3,248.03	0.00	0.00	0.00	3,248.03
MARIA ELENA GARCIA	0.00	1,900.00	0.00	0.00	0.00	1,900.00
CONTRERAS						
MEDINA MONTAÑO JOSE LUIS	0.00	8,558.63	0.00	0.00	0.00	8,558.63
JUAN MIGUEL CASTILLO CRUZ	0.00	1,140.00	0.00	0.00	0.00	1,140.00
HECTOR MANUEL CISNEROS	0.00	1,875.48	0.00	0.00	0.00	1,875.48
OLIVERA						
GERMAN MALDONADO	0.00	2,280.00	0.00	0.00	0.00	2,280.00
BAUTISTA						
HERNANDO MAGAÑA MEZA	0.00	404.52	0.00	0.00	0.00	404.52
GABRIEL ALVAREZ MENDOZA	0.00	1,140.00	0.00	0.00	0.00	1,140.00
SARA OLIVIA MENDOZA	0.00	1,900.00	0.00	0.00	0.00	1,900.00
JUAN CARLOS PARTIDA VERA	0.00	20,877.50	0.00	0.00	0.00	20,877.50
EFRAIN ESPINOZA MENDOZA	0.00	2,161.26	0.00	0.00	0.00	2,161.26
GABRIEL GARCIA LOPEZ	0.00	2,932.02	0.00	0.00	0.00	2,932.02
MARIA PAULA MORENO OCHOA	0.00	4,000.00	0.00	0.00	0.00	4,000.00




**MUNICIPIO DE COQUIMATLAN, COL.**  
Sistema Integral de Contabilidad Gubernamental  
**ANALISIS DE SALDOS CONTABLES**  
**DEL 1 DE ABRIL AL 30 DE ABRIL DE 2023**

Descripción	Saldo Anterior		Movimientos		Saldo Actual	
	Debe	Haber	Debe	Haber	Debe	Haber
CLAUDIA JANET ISLAS RESENDIZ	0.00	9,325.00	0.00	0.00	0.00	9,325.00
RAMIREZ FUENTES FERNANDO	0.00	20,000.00	0.00	0.00	0.00	20,000.00
ALAN FERNANDO CUEVA VEJAR	0.00	8,865.76	0.00	0.00	0.00	8,865.76
ARTURO RAMIREZ CRUZ	0.00	10,337.01	0.00	0.00	0.00	10,337.01
SARA OLIVA MENDOZA	0.00	3,800.00	0.00	0.00	0.00	3,800.00
JORGE JONATHAN MEJIA MARTINEZ	0.00	3,600.00	0.00	0.00	0.00	3,600.00
RINCON MARTINEZ MANUEL	0.00	10,360.89	0.00	0.00	0.00	10,360.89
HERNANDEZ LOPEZ LUIS ENRIQUE	0.00	9,602.12	0.00	0.00	0.00	9,602.12
ENRIQUE FIGUEROA FAJARDO	32,326.02	0.00	0.00	0.00	32,326.02	0.00
MANUEL MAGALLAN RINCON	0.00	5,670.00	0.00	0.00	0.00	5,670.00
AGUIRRE VERDUZCO IRMA	0.00	750.00	0.00	0.00	0.00	750.00
PINEDA DELGADO ADOLFO	0.00	5,663.07	0.00	0.00	0.00	5,663.07
MACIAS QUEVEDO JOSE CARLOS	1,020.00	0.00	0.00	0.00	1,020.00	0.00
DIAZ BENITEZ ERNESTO MANUEL	2,000.00	0.00	0.00	0.00	2,000.00	0.00
JESUS ENRIQUE OLIVA MENDOZA	1,900.00	0.00	0.00	0.00	1,900.00	0.00
MARIA EXIGUIJA FRANCISCO SANDOVAL	2,850.00	0.00	0.00	0.00	2,850.00	0.00
ANGELA LOPEZ MANCILLA	0.00	8,194.17	0.00	0.00	0.00	8,194.17
MARIA CANDELARIA SUAREZ VARGAS	2,292.82	0.00	0.00	0.00	2,292.82	0.00
JUAN CARLOS NERI ROSALES	0.00	1,500.00	0.00	0.00	0.00	1,500.00
MARTHA ELENA ALCALA MACIAS	0.00	5,190.03	0.00	0.00	0.00	5,190.03
MARIANA CONTRERAS RAMOS	0.00	2,004.52	0.00	0.00	0.00	2,004.52
BAUDELIO RAMIREZ LOPEZ	0.00	404.52	0.00	0.00	0.00	404.52
SUSANA LETICIA HRNANDEZ RODRIGUEZ	0.00	404.52	0.00	0.00	0.00	404.52
BENJAMIN JURADO ORDAZ	0.00	404.52	0.00	0.00	0.00	404.52
NORMA ANGELICA CISNEROS OLIVERA	0.00	404.52	0.00	0.00	0.00	404.52
MARIA VAZQUEZ FIGUEROA	0.00	404.52	0.00	0.00	0.00	404.52
JOSE ALFREDO DIAZ ESPINOZA	0.00	3,727.70	0.00	0.00	0.00	3,727.70
HUMBERTO RAFAEL FIGUEROA	0.00	993.99	0.00	0.00	0.00	993.99




**MUNICIPIO DE COQUIMATLAN, COL.**  
Sistema Integral de Contabilidad Gubernamental  
**ANALISIS DE SALDOS CONTABLES**  
**DEL 1 DE ABRIL AL 30 DE ABRIL DE 2023**

Descripción	Saldo Anterior		Movimientos		Saldo Actual	
	Debe	Haber	Debe	Haber	Debe	Haber
<b>CORTES</b>						
JOSE ENRIQUE GUILLEN LOPEZ	0.00	734.53	0.00	0.00	0.00	734.53
JESUS ARROYO CARDENAS	0.00	404.52	0.00	0.00	0.00	404.52
LUIS CONTRERAS RAMIREZ	0.00	2,000.00	0.00	0.00	0.00	2,000.00
MANUEL DENIZ RODRIGUEZ	0.00	2,000.00	0.00	0.00	0.00	2,000.00
GUSTAVO CONTRERAS ANDRADE	0.00	30,000.00	0.00	0.00	0.00	30,000.00
MAYRA ALEJANDRA CARDENAS LARIOS	0.00	0.00	1,000.00	1,000.00	0.00	0.00
GLORIA BERENICE HERNANDEZ FLORES	0.00	0.00	1,500.00	1,500.00	0.00	0.00
DIAZ DECENA AARON SINAI	0.00	0.00	10,195.89	10,195.89	0.00	0.00
RENE OROZCO CALVARIO	0.00	0.00	810.53	810.53	0.00	0.00
KAREN GABRIELA DE JESUS RODRIGUEZ MATA	0.00	0.00	1,000.00	1,000.00	0.00	0.00
MARIA ANGELICA FRANCO LOPEZ	0.00	0.00	2,000.00	2,000.00	0.00	0.00
MARISOL ABIGAIL ROSALES COBIAN	0.00	0.00	1,500.00	1,500.00	0.00	0.00
ROSA ELENA ALVAREZ PRECIADO	0.00	0.00	1,500.00	1,500.00	0.00	0.00
ESMERALDA LUNA VENEGAS	0.00	0.00	1,000.00	1,000.00	0.00	0.00
DIANA ANGELICA JURADO HERNANDEZ	0.00	0.00	1,000.00	1,000.00	0.00	0.00
NORMA SAHAIDY FUENTES BALLESTEROS	0.00	0.00	1,000.00	1,000.00	0.00	0.00
JOSE PALACIO CAMPOS	0.00	0.00	3,000.00	3,000.00	0.00	0.00
<b>DIETAS DEL CABILDO</b>	<b>0.00</b>	<b>94,369.97</b>	<b>0.00</b>	<b>0.00</b>	<b>0.00</b>	<b>94,369.97</b>
SERGIO HERNANDEZ TORRES	0.00	57,075.41	0.00	0.00	0.00	57,075.41
LINO CASTELLANOS ORLANDO	0.00	17,189.88	0.00	0.00	0.00	17,189.88
PIZANO ANGUIJANO J GUADALUPE	15,000.00	0.00	0.00	0.00	15,000.00	0.00
ROBERTO NAVARRO LOPEZ	0.00	5,000.00	0.00	0.00	0.00	5,000.00
MARIA GUADALUPE DIAZ OROZCO	0.00	8,843.78	0.00	0.00	0.00	8,843.78
ROBERTO ESPINOZA MORFIN	0.00	4,000.00	0.00	0.00	0.00	4,000.00
FELIPE DE JESUS MICHEL HERNANDEZ	0.00	7,685.90	0.00	0.00	0.00	7,685.90
PEREZ MEZA MAYRA ADRIANA	0.00	7,125.00	0.00	0.00	0.00	7,125.00



**MUNICIPIO DE COQUIMATLAN, COL.**  
Sistema Integral de Contabilidad Gubernamental  
**ANÁLISIS DE SALDOS CONTABLES**  
**DEL 1 DE ABRIL AL 30 DE ABRIL DE 2023**


Descripción	Saldo Anterior		Movimientos		Saldo Actual	
	Debe	Haber	Debe	Haber	Debe	Haber
KARLA OSMARA MICHEL HERNANDEZ	0.00	1,500.00	0.00	0.00	0.00	1,500.00
MARIA DOLORES OLIVARES MICHEL	0.00	950.00	0.00	0.00	0.00	950.00
<b>OTROS SERVICIOS PERSONALES PERMANENTES</b>	<b>0.00</b>	<b>32,492.24</b>	<b>0.00</b>	<b>0.00</b>	<b>0.00</b>	<b>32,492.24</b>
MA MERCEDES TOPETE CARBAJAL	0.00	32,492.24	0.00	0.00	0.00	32,492.24
<b>CUENTA CONTABLE DE PROVISIONAMIENTOS DE NOMINAS</b>	<b>0.00</b>	<b>10,707,224.32</b>	<b>3,483,570.08</b>	<b>3,123,554.65</b>	<b>0.00</b>	<b>10,347,208.89</b>
<b>CUENTA CONTABLE DE PROVISIONAMIENTO DE NOMINA</b>	<b>0.00</b>	<b>10,707,224.32</b>	<b>3,483,570.08</b>	<b>3,123,554.65</b>	<b>0.00</b>	<b>10,347,208.89</b>
NOMINA PERSONAL SINDICALIZADO	0.00	7,545,012.87	1,284,576.14	924,560.71	0.00	7,184,997.44
NOMINA PERSONAL SEGURIDAD PUBLICA	0.00	159,503.73	417,340.82	417,340.82	0.00	159,503.73
NOMINA PERSONAL DELEGACION	0.00	614,690.02	29,319.12	29,319.12	0.00	614,690.02
NOMINA PERSONAL REINSTALADOS	272,124.00	0.00	22,951.64	22,951.64	272,124.00	0.00
NOMINA PERSONAL CONFIANZA	0.00	477,362.57	591,541.40	591,541.40	0.00	477,362.57
NOMINA PERSONAL LISTA DE RAYA	0.00	8,839.25	52,391.50	52,391.50	0.00	8,839.25
NOMINA PERSONAL REINSTALADOS BASE	0.00	28,546.23	174,305.91	174,305.91	0.00	28,546.23
NOMINA PERSONAL CONTRATO	0.00	190,401.20	196,040.94	196,040.94	0.00	190,401.20
NOMINA PERSONAL SEGURIDAD PUBLICA CONTRATO	0.00	29,870.95	156,088.69	156,088.69	0.00	29,870.95
NOMINA COMISARIOS NOMINA JUBILADOS	0.00	0.00	17,600.00	17,600.00	0.00	0.00
<b>POR EL DEVENGO DE LA NOMINA DEL PERSONAL DE CARÁCTER EVENTUAL, DISTINTO A OBRA PÚBLICA PERSONAL DE CONTRATO POR TIEMPO DETERMINADO</b>	<b>0.00</b>	<b>1,925,121.50</b>	<b>541,413.92</b>	<b>25,491.47</b>	<b>0.00</b>	<b>1,925,121.50</b>
		<b>91,008.21</b>	<b>25,491.47</b>	<b>25,491.47</b>	<b>0.00</b>	<b>91,008.21</b>
	<b>0.00</b>	<b>91,008.21</b>	<b>25,491.47</b>	<b>25,491.47</b>	<b>0.00</b>	<b>91,008.21</b>



MUNICIPIO DE COQUIMATLAN, COL.  
Sistema Integral de Contabilidad Gubernamental  
ANALISIS DE SALDOS CONTABLES  
DEL 1 DE ABRIL AL 30 DE ABRIL DE 2023


Descripción	Saldo Anterior		Movimientos		Saldo Actual	
	Debe	Haber	Debe	Haber	Debe	Haber
ALFONSO AGUILAR VILLASEÑOR	0.00	0.00	5,000.00	5,000.00	0.00	0.00
JOSE ERNESTO HERNANDEZ LARIOS	0.00	2,040.00	0.00	0.00	0.00	2,040.00
JAIME HUMBERTO MUÑOZ RODRÍGUEZ	0.00	0.00	5,000.00	5,000.00	0.00	0.00
JUAN CARLOS CAMARENA CARRASCO	0.00	19,950.00	0.00	0.00	0.00	19,950.00
JOSE CARRILLO VIRGEN	0.00	29,925.00	0.00	0.00	0.00	29,925.00
LUIS MIGUEL JUAREZ CORTES	0.00	6,120.00	0.00	0.00	0.00	6,120.00
HUMBERTO GUERRERO MORALES	0.00	8,979.05	0.00	0.00	0.00	8,979.05
GOMEZ CRUZ JOSE ANTONIO	0.00	7,411.69	0.00	0.00	0.00	7,411.69
CAMARENA CARRAZCO RUBEN	0.00	12,935.20	0.00	0.00	0.00	12,935.20
CAMARENA TRUJILLO ERIKA MONSERRAT	2,371.89	0.00	0.00	0.00	2,371.89	0.00
GUERRERO MORALES ELPIDIA	3,797.00	0.00	0.00	0.00	3,797.00	0.00
OMAR PALACIOS CHAVEZ	0.00	0.00	1,600.00	1,600.00	0.00	0.00
MIGUEL ROSALES OCHOA	0.00	6,000.00	0.00	0.00	0.00	6,000.00
CLAUDIA VILLA RIVERA	0.00	3,816.16	0.00	0.00	0.00	3,816.16
PAULINO PEREZ ALEJANDRO HAMMURABI	2,258.34	0.00	0.00	0.00	2,258.34	0.00
VINAJA URZUA CYNTHIA PATRICIA	0.00	2,258.34	0.00	0.00	0.00	2,258.34
RINCON GUZMAN JOSUE GABINO	0.00	0.00	1,954.12	1,954.12	0.00	0.00
ROMERO MUNGUJA ERMINIA	0.00	0.00	11,937.35	11,937.35	0.00	0.00
<b>POR EL DEVENGO DE CUOTAS Y APORTACIONES PATRONALES</b>	<b>0.00</b>	<b>665,894.73</b>	<b>1,027,805.98</b>	<b>1,031,169.15</b>	<b>0.00</b>	<b>669,257.90</b>
<b>POR LAS CUOTAS Y APORTACIONES A LA DIRECCIÓN DE PENSIONES CIVILES DEL ESTADO</b>	<b>0.00</b>	<b>665,894.73</b>	<b>1,027,805.98</b>	<b>1,031,169.15</b>	<b>0.00</b>	<b>669,257.90</b>
<b>DIRECCIÓN DE PENSIONES CIVILES DEL ESTADO</b>	<b>0.00</b>	<b>665,894.73</b>	<b>1,027,805.98</b>	<b>1,031,169.15</b>	<b>0.00</b>	<b>669,257.90</b>
DIRECCION DE PENSIONES DEL ESTADO DE COLIMA	0.00	665,894.73	1,027,805.98	1,031,169.15	0.00	669,257.90
<b>PROVEEDORES POR PAGAR A CORTO PLAZO</b>	<b>690,066.56</b>	<b>0.00</b>	<b>1,374,221.50</b>	<b>1,707,857.36</b>	<b>356,430.70</b>	<b>0.00</b>
<b>PROVEEDORES POR</b>	<b>0.00</b>	<b>1,623,713.54</b>	<b>451,264.67</b>	<b>512,448.26</b>	<b>0.00</b>	<b>1,684,897.13</b>






**MUNICIPIO DE COQUIMATLAN, COL.**  
Sistema Integral de Contabilidad Gubernamental  
**ANALISIS DE SALDOS CONTABLES**  
**DEL 1 DE ABRIL AL 30 DE ABRIL DE 2023**

Descripción	Saldo Anterior		Movimientos		Saldo Actual	
	Debe	Haber	Debe	Haber	Debe	Haber
<b>ADQUISICIÓN DE BIENES DE CONSUMO</b>						
FLORENCIO LARIOS GAYTAN S.A DE C.V.	0.00	193,136.00	0.00	0.00	0.00	193,136.00
OLIVARES DECENA MARIA EDELMIRA	0.00	2,268.80	2,093.80	0.00	0.00	175.00
MUNGUJA MANZO ANA MARIA	0.00	2,983.99	0.00	0.00	0.00	2,983.99
J. JESUS VALENCIA VALENCIA	0.00	4,121.80	0.00	0.00	0.00	4,121.80
MIRANDA PEREZ MARIA DEL SOCORRO	0.00	19,598.50	0.00	0.00	0.00	19,598.50
JOSE ANGEL ALVAREZ GIL	0.00	12,147.50	0.00	0.00	0.00	12,147.50
ALICIA SANCHEZ ESPINOZA	0.00	1,800.00	0.00	0.00	0.00	1,800.00
COMERCIALIZADORA GURO 3H S.A. DE C.V.	0.00	1,072.96	0.00	0.00	0.00	1,072.96
RIOS BEAS ELOISA	0.00	1,028.50	0.00	0.00	0.00	1,028.50
ZAMORA OSORIO MARIBEL	0.00	12,821.03	0.00	0.00	0.00	12,821.03
LORENA GUADALUPE AGUILAR ZAMORA	0.00	8,500.00	0.00	0.00	0.00	8,500.00
GRUPO DE TRABAJO NO.2 EIJIDO FERNANDEZ	0.00	27,469.43	0.00	0.00	0.00	27,469.43
OSCAR MUÑOZ SERRANO	25,078.73	0.00	0.00	0.00	25,078.73	0.00
ROCHA RAMIREZ HERMES	0.00	50.00	0.00	0.00	0.00	50.00
LAURA ALEJANDRA NATERA GONZALEZ	0.00	1,420.01	0.00	0.00	0.00	1,420.01
AHUMADA VIZCAINO SALVADOR	0.00	1,020.29	3,498.00	0.00	0.00	1,020.29
SERRANO AMEZCUA MARTIN	0.00	14,674.00	0.00	0.00	0.00	14,674.00
SAMUEL SALAZAR FUENTES	0.00	10,115.25	0.00	0.00	0.00	10,115.25
MOISES AGUILAR RAMIREZ	5,000.00	0.00	0.00	0.00	5,000.00	0.00
MA. IRMA LEON BALTAZAR	0.00	3,300.00	0.00	0.00	0.00	3,300.00
PIMSA PUBLICIDAD, S.A. DE C.V.	0.00	391.50	0.00	0.00	0.00	391.50
J. TOMAS GUTIERREZ ALVARADO	7,979.00	0.00	0.00	0.00	7,979.00	0.00
MAYOREO DE COPIADORAS, S.A. DE C.V.	0.00	9,680.43	9,680.43	0.00	0.00	0.00
JARDIN HUSQVARNA Y AGRICOLA DE COLIMA S.A DE C.V.	0.00	15,530.04	0.00	0.00	0.00	15,530.04
BENAVIDES CARDENAS EMMA	0.00	1,579.00	0.00	0.00	0.00	1,579.00
GUTIERREZ CHAM LUJIS	0.00	3,500.00	0.00	0.00	0.00	3,500.00
CONSTRUCTORA SANTA RITA	0.00	50,000.00	0.00	0.00	0.00	50,000.00




**MUNICIPIO DE COQUIMATLAN, COL.**  
Sistema Integral de Contabilidad Gubernamental  
**ANÁLISIS DE SALDOS CONTABLES**  
**DEL 1 DE ABRIL AL 30 DE ABRIL DE 2023**

Descripción	Saldo Anterior		Movimientos		Saldo Actual	
	Debe	Haber	Debe	Haber	Debe	Haber
MARISELA BARBOSA MICHEL	0.00	2,500.00	0.00	0.00	0.00	2,500.00
INGENIERIA EN SOFTWARE S.A DE C.V.	0.00	25,626.20	0.00	0.00	0.00	25,626.20
OTONIEL SOSA SOTO	0.00	6,586.84	0.00	0.00	0.00	6,586.84
OMETEOTL LEON URIBE CASTILLO	0.00	325,078.40	0.00	0.00	0.00	325,078.40
ANA ISABEL SANCHEZ GARCIA	0.00	2,958.00	0.00	0.00	0.00	2,958.00
ELVA AYDEE SANDOVAL HERNANDEZ	0.00	0.10	0.00	0.00	0.00	0.10
ANDRES VARGAS CRUZ	0.00	7,922.00	3,442.50	6,426.00	0.00	10,905.50
CATARINO RODRIGUEZ TRUJILLO	0.00	4,396.40	0.00	0.00	0.00	4,396.40
LUIS ALFREDO RODRIGUEZ GARCIA	0.00	7,656.00	0.00	0.00	0.00	7,656.00
JACQUELINE DELGADO RAMIREZ	0.00	1,679.00	0.00	0.00	0.00	1,679.00
JORGE ENRIQUE RINCON AGUILAR	0.00	5,325.00	0.00	0.00	0.00	5,325.00
MARIA LUISA ESPINOSA CONTRERAS	0.00	1,300.00	0.00	0.00	0.00	1,300.00
ADOLFO MENDOZA MARTINEZ	0.00	1,154.20	0.00	0.00	0.00	1,154.20
VICTORIA CONTRERAS TAPIA	0.00	44,723.77	0.00	0.00	0.00	44,723.77
MARYCRUZ AVIÑA NUÑEZ	0.00	3,654.00	0.00	0.00	0.00	3,654.00
SILVESTRE BERNAL PULIDO	18,500.00	0.00	0.00	0.00	18,500.00	0.00
RICARDO CEJA PEREZ	0.00	4,060.00	0.00	0.00	0.00	4,060.00
ROSA INES ROSALES GALVAN	0.00	5,573.80	0.00	0.00	0.00	5,573.80
HS COLIMA, S.A. DE C.V.	0.00	1,244.00	0.00	0.00	0.00	1,244.00
JOSE RUELAS CORTEZ	0.00	32,004.00	0.00	0.00	0.00	32,004.00
PROVEEDORA HOSPITALARIA DE COLIMA, S.A. DE C.V.	4,605.38	0.00	0.00	0.00	4,605.38	0.00
RENE GUTIERREZ MALDONADO	0.00	1,650.00	0.00	0.00	0.00	1,650.00
ALVA PAPELERIA, S.A. DE C.V.	0.00	7,050.48	0.00	5,603.66	0.00	12,654.14
JAVIER GONZALEZ CHAVEZ	0.00	128,581.20	0.00	0.00	0.00	128,581.20
SUPER KIOSKO S.A. DE C.V.	0.00	3,170.00	0.00	0.00	0.00	3,170.00
GRUPO GASOLINERO MINATITLAN COLIMA S.A. DE C.V.	0.00	520,136.40	266,902.89	328,875.01	0.00	582,108.52
CARLOS MUÑOZ DEL RIO	0.00	44,999.86	0.00	0.00	0.00	44,999.86
OSCAR PEDROZA RODRIGUEZ	0.00	90.00	0.00	0.00	0.00	90.00
SINDICATO DE TRABAJADORES	0.00	0.00	89,318.11	89,318.11	0.00	0.00




**MUNICIPIO DE COQUIMATLAN, COL.**  
**Sistema Integral de Contabilidad Gubernamental**  
**ANALISIS DE SALDOS CONTABLES**  
**DEL 1 DE ABRIL AL 30 DE ABRIL DE 2023**

Descripción	Saldo Anterior		Movimientos		Saldo Actual	
	Debe	Haber	Debe	Haber	Debe	Haber
AL SERVICIOS DEL H. AYUNTAMIENTO CONSTITUCIONAL DE COQUIMATLAN, COL.	0.00	1,850.00	0.00	0.00	0.00	1,850.00
SERGIO MESINA CAMACHO	0.00	215.00	0.00	0.00	0.00	215.00
CONGREGACION MARIANA TRINITARIA PROGRAMA DE MARIANA TRINITARIA	0.00	0.00	4,000.00	4,000.00	0.00	0.00
COPIGRAPHIC SA DE CV	0.00	10,039.80	16,048.60	6,008.80	0.00	0.00
LEONEL RINCON MESINA	0.00	0.00	0.00	3,738.65	0.00	3,738.65
FRANCISCO JAVIER RAMIREZ PRECIADO	0.00	0.00	0.00	9,322.18	0.00	9,322.18
EUROELECTRICA SA DE CV	0.00	78,412.84	0.00	0.00	0.00	78,412.84
COMERCIALIZADORA Y PRESTADORA DE SERVICIOS	0.00	0.00	0.00	0.00	0.00	0.00
TAPATIOS SA DE CV	0.00	0.00	0.00	4,507.82	0.00	4,507.82
PEDRO EDUARDO ALVAREZ GUTIERREZ	0.00	7,030.33	29,381.90	22,351.57	0.00	0.00
ALVA PAPELERIA	0.00	0.00	18,170.24	18,170.24	0.00	0.00
ELSA ARELLANO VALLES	0.00	0.00	5,818.80	5,818.80	0.00	0.00
DISTRIBUIDORA LIVERPOOL	0.00	0.00	2,909.40	2,909.40	0.00	0.00
DIAZ DECENA AARON SINAI	0.00	0.00	0.00	1,900.02	0.00	0.00
JESUS MENDOZA DE HOYOS	0.00	0.00	0.00	1,900.02	0.00	1,900.02
<b>PROVEEDORES POR PRESTACION DE SERVICIOS</b>	<b>0.00</b>	<b>3,919,671.08</b>	<b>922,956.83</b>	<b>1,195,409.10</b>	<b>0.00</b>	<b>4,192,123.35</b>
COMISION FEDERAL DE ELECTRICIDAD	0.00	320,263.89	0.00	0.00	0.00	320,263.89
RADIOMOVIL DIPSA S.A DE C.V.	0.00	5,586.00	0.00	0.00	0.00	5,586.00
TELEFONOS DE MEXICO S.A.B. DE C.V.	0.00	26,224.00	0.00	0.00	0.00	26,224.00
COMUNICACIONES NEXTEL DE MEXICO S.A. DE C.V.	0.00	133,709.17	0.00	0.00	0.00	133,709.17
GAS MENGUC S.A. DE C.V.	0.00	11,773.27	3,122.23	1,522.04	0.00	10,173.08
CONTRERAS CARDENAS CHRISTIAN DIONISIO	0.00	4,685.15	0.00	5,800.00	0.00	10,485.15
CONSTRUCTORA VILLA DE COLIMA SA DE CV	0.00	23,281.20	8,456.40	8,456.40	0.00	23,281.20
ARIAS MERINO JOSE FILEMON	0.00	7,357.91	0.00	0.00	0.00	7,357.91
ARCILLA LABS S. DE R.L. MI.	0.00	80,417.82	0.00	0.00	0.00	80,417.82




MUNICIPIO DE COQUIMATLAN, COL.  
Sistema Integral de Contabilidad Gubernamental  
ANALISIS DE SALDOS CONTABLES  
DEL 1 DE ABRIL AL 30 DE ABRIL DE 2023

Descripción	Saldo Anterior		Movimientos		Saldo Actual	
	Debe	Haber	Debe	Haber	Debe	Haber
ZERMEÑO RAMOS JOSE LUIS	0.00	0.01	0.00	0.00	0.00	0.01
CALIXTO SANDOVAL LOPEZ	0.00	214.00	0.00	0.00	0.00	214.00
ALVAREZ LOPEZ HECTOR MIGUEL	0.99	0.00	0.00	0.00	0.99	0.00
MORENO ORTIZ J. JESUS	0.00	5,837.00	0.00	1,647.20	0.00	7,484.20
MENDOZA FLORES BEATRIZ	0.00	5,124.00	4,842.45	15,228.51	0.00	15,510.06
TELEFONIA POR CABLE S.A. DE C.V.	0.00	33,647.02	10,436.00	16,542.00	0.00	39,753.02
EDITORIA DIARIO ECOS DE LA COSTA S.A. DE C.V.	0.00	1,794.50	0.00	0.00	0.00	1,794.50
EDITORIAL EL NOTICIERO DE MANZANILLO, S.A. DE C.V.	0.00	3,516.99	0.00	0.00	0.00	3,516.99
JOSE GUADALUPE PALACIOS GALVAN	0.00	21,402.46	0.00	0.00	0.00	21,402.46
MANUEL DUEÑAS GIL	0.14	0.00	0.00	0.00	0.14	0.00
HECTOR MANUEL DECENA MOLINA	0.00	3,560.00	0.00	0.00	0.00	3,560.00
OSCAR MUNGUJA CHAVEZ	0.00	180.00	0.00	0.00	0.00	180.00
INFONACOT	0.00	38,273.26	0.00	0.00	0.00	38,273.26
APLICACIONES Y SERVICIOS DE INFORMACION EMPRESS SC	0.00	40,375.00	22,892.10	22,892.10	0.00	40,375.00
AD RADIAL DE OCCIDENTE S.A. DE C.V.	0.00	239,980.32	0.00	0.00	0.00	239,980.32
RUEDA IBARRA INOCENCIO	0.00	3,500.00	0.00	0.00	0.00	3,500.00
IMPULSORA PROMOBLEN S.A. DE C.V.	0.00	62,758.56	0.00	0.00	0.00	62,758.56
MARTINEZ MADRIGAL VERONICA	0.00	1,480.00	0.00	0.00	0.00	1,480.00
SEGUROS MONTERREY NEW YORK LIFE, S.A. DE C.V.	0.00	95,472.97	0.00	0.00	0.00	95,472.97
LEPE HERRERA JUSTINO MANUEL	0.00	242.35	0.00	0.00	0.00	242.35
PIZANO VILLALOBOS NORMA YOLANDA	0.00	2,433.00	870.00	870.00	0.00	2,433.00
AUTOMOTRIZ RANCAGUA SA DE CV	0.00	2,558.05	0.00	0.00	0.00	2,558.05
GUTIERREZ YAÑEZ LEOPOLDO	0.00	3,884.71	0.00	0.00	0.00	3,884.71
AYALA RODRIGUEZ MARIO	0.00	219,935.86	0.00	3,808.51	0.00	223,744.37
DAVILA CERDA CESAR ALEJANDRO	0.00	678.71	0.00	0.00	0.00	678.71
CREATIVIDAD DE OCCIDENTE S.A. DE C.V.	0.02	0.00	0.00	0.00	0.02	0.00




**MUNICIPIO DE COQUIMATLAN, COL.**  
**Sistema Integral de Contabilidad Gubernamental**  
**ANALISIS DE SALDOS CONTABLES**  
**DEL 1 DE ABRIL AL 30 DE ABRIL DE 2023**

Descripción	Saldo Anterior		Movimientos		Saldo Actual	
	Debe	Haber	Debe	Haber	Debe	Haber
SEGURIZAP DE COLIMA, S. DE R.L. MI	0.00	14,822.48	0.00	0.00	0.00	14,822.48
ALVARADO TRILLO AMPARO	0.00	45,219.57	0.00	0.00	0.00	45,219.57
PLAYERAS Y CAMISAS DE COLIMA S. DE R.L. DE C.V.	0.00	191,606.66	0.00	0.00	0.00	191,606.66
ELECON SUMINISTROS, S.A. DE C.V.	0.00	16,531.15	0.00	0.00	0.00	16,531.15
JIMENEZ AUTOCAMIONES, S.A. DE C.V.	0.00	3,447.67	0.00	0.00	0.00	3,447.67
VEGA VEGA ERNESTO	0.00	4,050.72	0.00	0.00	0.00	4,050.72
ARNOLDO HERRERA RAMOS	0.00	146,006.40	0.00	0.00	0.00	146,006.40
SALVADOR ENRIQUE CHAVEZ GARCIA	0.00	522,862.98	0.00	0.00	0.00	522,862.98
COSMEN CONSTRUCCIONES S.A. DE C.V.	0.00	11,000.00	0.00	0.00	0.00	11,000.00
VICTOR HUGO VIRGEN CANO	0.00	17,479.00	0.00	0.00	0.00	17,479.00
ERNESTO RAMOS LOPEZ	0.00	10,348.01	0.00	0.00	0.00	10,348.01
STAR PUBLICIDAD E IMPRESION, S.A. DE C.V.	0.00	28,819.83	3,075.95	0.00	0.00	25,743.88
EMBOTELLADORA AGA, S.A. DE C.V.	0.00	3,455.04	0.00	0.00	0.00	3,455.04
PROMOLEVY S.A. DE C.V.	0.00	5,026.72	0.00	0.00	0.00	5,026.72
EDITORIA DIARIO DE COLIMA S.A. DE C.V.	0.00	2,787.37	0.00	0.00	0.00	2,787.37
DE LA MORA DE LA MORA EDUARDO ARTURO	0.00	18,765.52	0.00	0.00	0.00	18,765.52
GRUPO ARCE DE COLIMA, S.A. DE C.V.	0.00	61,851.17	0.00	0.00	0.00	61,851.17
SERRANO AHUMADA RAMON	0.00	6,000.00	0.00	0.00	0.00	6,000.00
LIBERATO MALDONADO RODRIGUEZ	0.00	3,502.00	0.00	0.00	0.00	3,502.00
MARIA TRINIDAD PRECIADO MEDRANO	0.00	5,690.75	0.00	0.00	0.00	5,690.75
OSCAR VALLE RUVALCABA	0.00	1,751.00	0.00	0.00	0.00	1,751.00
FOTO COLOR RAPIDO DE NAVOJOA, S.A. DE C.V.	0.00	3,316.98	0.00	0.00	0.00	3,316.98
ASOCIACION DE MUN. PANISTAS DEL EDO. DE COLIMA A.C	0.00	2,037.48	0.00	0.00	0.00	2,037.48
PARTIDO ACCION NACIONAL	0.00	2,633.46	0.00	0.00	0.00	2,633.46




**MUNICIPIO DE COQUIMATLAN, COL.**  
Sistema Integral de Contabilidad Gubernamental  
**ANALISIS DE SALDOS CONTABLES**  
**DEL 1 DE ABRIL AL 30 DE ABRIL DE 2023**

Descripción	Saldo: Anterior		Movimientos		Saldo Actual	
	Debe	Haber	Debe	Haber	Debe	Haber
SUPER LLANTAS COLIMAN S.A. DE C.V.	0.00	9,364.66	0.00	0.00	0.00	9,364.66
VELAZQUEZ MERAZ EUSEBIO	0.00	960.00	0.00	0.00	0.00	960.00
HERRERA RINCON J. JESUS	0.00	1,478.01	0.00	0.00	0.00	1,478.01
COMPARAN SOTELO ISRAEL	0.00	9,600.00	0.00	0.00	0.00	9,600.00
CORONA QUIROZ ENRIQUE ISAAC	0.00	1,204.49	0.00	0.00	0.00	1,204.49
FELIPE HERRERA MORALES	0.00	8,625.00	0.00	0.00	0.00	8,625.00
PERIODICO EXCELSIOR SA DE CV	0.00	7,451.48	0.00	0.00	0.00	7,451.48
URIBE HERNANDEZ RODOLFO	0.00	4,830.00	0.00	0.00	0.00	4,830.00
PUBLICIDAD DE LA COSTA S.A. DE C.V.	0.00	1,500.34	0.00	0.00	0.00	1,500.34
SOSA SOTO OTONIEL	0.00	6,749.87	0.00	0.00	0.00	6,749.87
RUBEN CASTILLO ANGULO	0.00	400.00	0.00	0.00	0.00	400.00
MA. DEL CARMEN VEGA	0.00	650.00	0.00	0.00	0.00	650.00
MA. DE JESUS ANGELES ALVAREZ	0.00	50.00	0.00	0.00	0.00	50.00
HECTOR MANUEL NUÑEZ DUEÑAS	0.00	50.00	0.00	0.00	0.00	50.00
LAURA CECILIA CABALLEROS	0.00	2,000.00	0.00	0.00	0.00	2,000.00
SAMUEL MUÑOZ GUERRERO	0.00	100.00	0.00	0.00	0.00	100.00
JOSE JUAN ALVAREZ BARBOSA	0.00	40.81	0.00	0.00	0.00	40.81
FRANCISCO JAVIER SANCHEZ	0.00	130.81	0.00	0.00	0.00	130.81
FEDERICO RENTERIA GARCIA	0.00	50.00	0.00	0.00	0.00	50.00
JOSE LUIS ESPINOZA	0.00	900.00	0.00	0.00	0.00	900.00
JESUS TIBURCIO ROMERO	0.00	50.00	0.00	0.00	0.00	50.00
ELVA CARRILLO ANDRADE	0.00	500.00	0.00	0.00	0.00	500.00
LORENA VILLASEÑOR BLANCO	0.00	100.00	0.00	0.00	0.00	100.00
OCHOA NEGRETE MA. DE JESUS	0.00	500.00	0.00	0.00	0.00	500.00
JUAN MANUEL ALVAREZ BARBOSA	0.00	20.00	0.00	0.00	0.00	20.00
ROSA EVELIA LARIOS NAVARRO	0.00	500.00	0.00	0.00	0.00	500.00
HERIBERTO RUIZ ARAIZA	0.00	200.00	0.00	0.00	0.00	200.00
MARTIN ROSALES MEDINA	0.00	100.00	0.00	0.00	0.00	100.00
ALBERTO NUÑEZ PEREZ	0.00	3,000.00	0.00	0.00	0.00	3,000.00
NOEMI DIAZ TORRES	0.00	200.00	0.00	0.00	0.00	200.00
ISABEL LOPEZ CLAUDIO	0.00	300.00	0.00	0.00	0.00	300.00
MA. DE LA LUZ ORTEGA	0.00	158.00	0.00	0.00	0.00	158.00
JUANA LOPEZ REYES	0.00	1,700.00	0.00	0.00	0.00	1,700.00
JESUS RIVERA OLMOS	0.00	500.00	0.00	0.00	0.00	500.00



**MUNICIPIO DE COQUIMATLAN, COL.**  
Sistema Integral de Contabilidad Gubernamental  
**ANALISIS DE SALDOS CONTABLES**  
**DEL 1 DE ABRIL AL 30 DE ABRIL DE 2023**


Descripción	Saldo Anterior		Movimientos		Saldo Actual	
	Debe	Haber	Debe	Haber	Debe	Haber
RUBEN CAMARENA	0.00	3,000.00	0.00	0.00	0.00	3,000.00
QUINTIN MEJIA ESCORCIA	0.00	151.00	0.00	0.00	0.00	151.00
BRUNO MOJICA DECENA	0.00	100.00	0.00	0.00	0.00	100.00
ENRIQUE CASTILLO HERNANDEZ	0.00	500.00	0.00	0.00	0.00	500.00
LEOPOLDO CHAVEZ FLORES	0.00	100.00	0.00	0.00	0.00	100.00
MARIA DEL ROSARIO LARIOS ROSALES	0.00	100.00	0.00	0.00	0.00	100.00
SOFIA LUNA ALCARAZ	232.00	0.00	0.00	0.00	232.00	0.00
EFRAIN VAZQUEZ LARIOS	0.00	13,300.00	0.00	0.00	0.00	13,300.00
GEORGE MONTES AGUSTIN	0.00	10,000.00	0.00	0.00	0.00	10,000.00
C.B.T.I.S. NO. 157	0.00	65.00	0.00	0.00	0.00	65.00
CHAVIRA ARCEO JOSE HECTOR	0.00	557.00	0.00	0.00	0.00	557.00
OSCAR RAMIREZ CARRILLO	0.00	8,050.00	0.00	0.00	0.00	8,050.00
WILVERT ANTONIO MAGALLON	0.00	3,502.00	0.00	0.00	0.00	3,502.00
JOSE APOLINAR SANCHEZ	0.00	6,000.00	0.00	0.00	0.00	6,000.00
JORGE ROMAN RODRIGUEZ MORALES	0.00	1,200.00	0.00	0.00	0.00	1,200.00
MARTHA PATRICIA RODRIGUEZ AVALOS	0.00	1,740.00	0.00	0.00	0.00	1,740.00
SECRETARIA DE DESARROLLO SOCIAL	6,665.10	0.00	0.00	0.00	6,665.10	0.00
SOCIEDAD COOPERATIVA DE AUTOTRANSPORTE COLIMA PUEBLO-JUAREZ, S.C.L.	0.00	8,700.00	0.00	0.00	0.00	8,700.00
MA. CONCEPCION MENDOZA ALVAREZ	0.00	11,136.45	0.00	0.00	0.00	11,136.45
GRACIELA MENDEZ VILLANUEVA	0.00	22,216.20	2,859.40	5,759.40	0.00	25,116.20
MARIA HERNANDEZ GONZALEZ	0.00	3,712.00	0.00	0.00	0.00	3,712.00
LUIS GILBERTO PEREZ DE LEON ESPINOZA	0.00	2,099.83	0.00	0.00	0.00	2,099.83
MARIA CONCEPCION GOSCH MAASBERG	0.00	3,520.00	0.00	0.00	0.00	3,520.00
RAFAEL GARCIA GALINDO	0.00	40,872.58	0.00	0.00	0.00	40,872.58
SALVADOR FUENTES PEDROZA	0.00	2,570.00	0.00	0.00	0.00	2,570.00
MARIA TERESA CASTELLANOS REGALADO	0.00	11,600.00	0.00	0.00	0.00	11,600.00
ANDRES MENDEZ FLORES	0.00	10,160.00	0.00	0.00	0.00	10,160.00
JAVIER ORTIZ LONDAIZ	0.00	5,364.00	0.00	0.00	0.00	5,364.00
NETZAHUALCOYOTL AMEZCUA	0.00	180,368.32	0.00	0.00	0.00	180,368.32



**MUNICIPIO DE COQUIMATLAN, COL.**  
Sistema Integral de Contabilidad Gubernamental  
**ANALISIS DE SALDOS CONTABLES**  
**DEL 1 DE ABRIL AL 30 DE ABRIL DE 2023**


Descripción	Saldo Anterior		Movimientos		Saldo Actual	
	Debe	Haber	Debe	Haber	Debe	Haber
RENTERIA						
MIGUEL AVALOS VERDUZCO	0.00	8,216.00	0.00	0.00	0.00	8,216.00
MOLINA SANTOS ANA YOLANDA	0.00	777.20	0.00	0.00	0.00	777.20
OSCAR RIVERA PACHECO	0.00	11,600.00	0.00	0.00	0.00	11,600.00
GOBIERNO DEL ESTADO DE COLIMA	0.00	111,220.60	128,123.00	124,619.00	0.00	107,716.60
MA. CARMEN RAMIREZ BARRERA	0.00	52,500.00	0.00	0.00	0.00	52,500.00
PEDRO PUENTE PEREZ	0.00	2,099.60	0.00	0.00	0.00	2,099.60
SALVADOR PEREZ RAMOS	0.00	4,060.00	0.00	0.00	0.00	4,060.00
H. AYUNTAMIENTO DE COQUIMATLAN, COLIMA	730,000.00	0.00	0.00	0.00	730,000.00	0.00
RAFAEL MENDOZA GODINEZ	0.00	16,000.00	0.00	0.00	0.00	16,000.00
ANTONIO WALBERTO FLORES GARCIA	0.00	9,089.99	0.00	0.00	0.00	9,089.99
CERVEZAS CUAUHEMOC MOCTEZUMA. S.A DE C.V.	0.00	18,405.47	0.00	0.00	0.00	18,405.47
DARIO MORALES JIMENEZ	0.00	15,960.00	0.00	0.00	0.00	15,960.00
FIDELINA HERNANDEZ MAGAÑA	0.00	4,000.00	0.00	0.00	0.00	4,000.00
M. ELENA MICHEL FLORES	0.00	3,700.00	0.00	0.00	0.00	3,700.00
INTERMEDIA SISTEM S.A. DE C.V.	0.00	28,600.00	0.00	0.00	0.00	28,600.00
LILIA GUADALUPE ESCOTO MAGAÑA	0.00	5,716.99	0.00	0.00	0.00	5,716.99
ABDON ROLON MACIEL	0.00	4,000.00	0.00	0.00	0.00	4,000.00
MAPFRE TEPEYAC, S.A.	0.00	15,986.65	0.00	0.00	0.00	15,986.65
MA. DEL ROSARIO GUERRERO MEJIA	0.00	580.00	0.00	0.00	0.00	580.00
JOSE ANTONIO REYES GODINEZ	0.00	36,303.38	0.00	0.00	0.00	36,303.38
JEVER RODRIGUEZ LLAMAS	0.00	690.00	0.00	0.00	0.00	690.00
LUIS FRANCISCO LOPEZ MONTAÑO	0.00	41,620.00	0.00	0.00	0.00	41,620.00
MARIA GUADALUPE ROMERO GUZMAN	0.00	4,420.00	0.00	0.00	0.00	4,420.00
PLASENCIA ACUEDUCTO SA DE CV	0.00	895.00	0.00	0.00	0.00	895.00
SEGUROS MAFRE TEPEYAC S.A.	0.00	79,683.70	0.00	0.00	0.00	79,683.70
MARCELINA FLORES VARGAS	0.00	5,500.00	0.00	0.00	0.00	5,500.00
LUIS JORGE ORTIZ PICHARDO	0.00	479.08	0.00	0.00	0.00	479.08
CASA GALLARDO, S.A. DE C.V.	0.00	13,677.56	0.00	0.00	0.00	13,677.56






MUNICIPIO DE COQUIMATLAN, COL.  
Sistema Integral de Contabilidad Gubernamental  
ANALISIS DE SALDOS CONTABLES  
DEL 1 DE ABRIL AL 30 DE ABRIL DE 2023

Descripción	Saldo Anterior		Movimientos		Saldo Actual	
	Debe	Haber	Debe	Haber	Debe	Haber
CARLOS ENRIQUE MONTES MICHEL	0.00	4,950.00	0.00	0.00	0.00	4,950.00
JOSE FORTUNATO GONZALEZ SOLIS	0.00	6,194.40	0.00	0.00	0.00	6,194.40
ANGEL ALFARO MARTINEZ	0.00	4,710.20	0.00	0.00	0.00	4,710.20
MARIA GUADALUPE AGUILERA LARA	0.00	1,300.00	0.00	0.00	0.00	1,300.00
HENRRY GAUDENCIO TEMA GONZALEZ	0.00	5,380.00	0.00	0.00	0.00	5,380.00
SALVADOR CALVARIO RODRIGUEZ	0.00	208.80	0.00	0.00	0.00	208.80
PROCOMEX COLIMA, S.A. DE C.V.	0.00	533.99	0.00	0.00	0.00	533.99
BLANCA LORENA LLAMAS CONTRERAS	0.00	4,703.05	9,975.00	9,975.00	0.00	4,703.05
MARIA DE LOURDES MATA RODRIGUEZ	0.00	1,450.00	0.00	0.00	0.00	1,450.00
INFRA S.A. DE C.V.	0.00	440.92	0.00	0.00	0.00	440.92
YOLANDA MORENO RENTERIA	0.00	556.80	0.00	0.00	0.00	556.80
FRANCISCO JAVIER REA MINUTO	0.00	45,000.00	0.00	0.00	0.00	45,000.00
ARJA CONSULTORES, S.C.	0.00	71,066.98	0.00	0.00	0.00	71,066.98
AARON PEREZ ORTEGA	0.00	10,440.00	0.00	0.00	0.00	10,440.00
HORACIO NARANJO GARIBAY	0.00	33,060.00	0.00	0.00	0.00	33,060.00
LUIS RINCON AGUILAR	0.00	7,616.00	0.00	4,598.00	0.00	12,214.00
HUGO ALEJANDRO CASTILLO JUAREZ	0.00	0.00	17,740.04	25,900.05	0.00	8,160.01
FERNANDO ORTIZ PEREZ	0.00	6,090.00	0.00	0.00	0.00	6,090.00
PEREZ DE LA MORA, S.A. DE C.V.	0.00	1,005.96	0.00	0.00	0.00	1,005.96
BMC DE COLIMA, S.A. DE C.V.	0.00	1,320.00	0.00	0.00	0.00	1,320.00
FESTIMUNDO, S.A. DE C.V.	0.00	232.00	0.00	0.00	0.00	232.00
CESAR BARRETO VIELMAS	0.00	4,176.00	0.00	0.00	0.00	4,176.00
BATERIAS Y ACCESORIOS DE COLIMA, S.A. DE C.V.	0.00	3,757.92	0.00	2,152.01	0.00	5,909.93
SUCESORES DE DONACIANO TERRONES SERRANO	0.00	1,025.00	0.00	0.00	0.00	1,025.00
GUILLERMO MUÑOZ OLAGUE	0.00	3,000.00	0.00	0.00	0.00	3,000.00
MA. TERESA TORRES ALCARAZ	0.00	1,650.00	0.00	0.00	0.00	1,650.00
EDGAR VALDIVIA CARBAJAL	0.00	1,800.00	0.00	0.00	0.00	1,800.00
JUAN GABRIEL DE LA VEGA	0.00	406.00	0.00	0.00	0.00	406.00




MUNICIPIO DE COQUIMATLAN, COL.  
Sistema Integral de Contabilidad Gubernamental  
ANALISIS DE SALDOS CONTABLES  
DEL 1 DE ABRIL AL 30 DE ABRIL DE 2023

Descripción	Saldo Anterior		Movimientos		Saldo Actual	
	Debe	Haber	Debe	Haber	Debe	Haber
VADILLO						
PUCOMA S.C.	0.00	6,700.00	0.00	0.00	0.00	6,700.00
CARLOS CASTILLO HERNANDEZ	0.00	2,900.00	0.00	0.00	0.00	2,900.00
IRMA PATRICIA CRUZ IGLESIAS	0.00	8,700.00	0.00	0.00	0.00	8,700.00
ALICIA VELAZCO VACA	0.00	6,902.00	0.00	0.00	0.00	6,902.00
ELIAS RAMIREZ GALINDO	0.00	8,120.00	0.00	0.00	0.00	8,120.00
ELECTRONICA SATURNO DE COLIMA, S.A. DE C.V.	0.00	12,045.00	0.00	0.00	0.00	12,045.00
TIENDAS CUPRUM S.A. DE C.V.	0.00	1,578.06	0.00	0.00	0.00	1,578.06
MARTHA OROZCO SANTA ANA	0.00	1,067.20	0.00	0.00	0.00	1,067.20
RAFAEL BATISTA REYES	0.00	6,000.00	0.00	0.00	0.00	6,000.00
FRANCISCO HARO RUIZ	0.00	2,204.00	0.00	0.00	0.00	2,204.00
CARNES ASADAS LAS BRASAS, S.A. DE C.V.	0.00	5,641.00	0.00	0.00	0.00	5,641.00
SUPER TALLERES COLIMA, S.A. DE C.V.	0.00	22,422.80	0.00	0.00	0.00	22,422.80
GUTIERREZ HERNANDEZ ARTURO	0.00	6,000.00	0.00	0.00	0.00	6,000.00
CIS DEL PACIFICO, S.A. DE C.V.	0.00	1,973.16	0.00	0.00	0.00	1,973.16
JOSE ALBERTO ANGUIANO SILVA	0.00	15,000.00	0.00	0.00	0.00	15,000.00
VICENTE ESPINOZA DENIZ	0.00	22,000.08	0.00	0.00	0.00	22,000.08
JANETH OCEGUERA MENDOZA	0.00	19,894.00	0.00	0.00	0.00	19,894.00
AUTOPARTES JIMENEZ S.A. DE C.V.	0.00	958.64	0.00	0.00	0.00	958.64
COMUNIDAD FRATERNA POR UNA VIDA MEJOR, I.A.P.	0.00	420.00	0.00	0.00	0.00	420.00
AUTOPARTES ELECTRICAS KIKO S.A. DE C.V.	0.00	5,036.27	0.00	0.00	0.00	5,036.27
VICTORIA OROZCO RANGEL	0.00	31,917.98	0.00	0.00	0.00	31,917.98
CECILIO PIMENTEL OROZCO	0.00	62,645.35	0.00	0.00	0.00	62,645.35
DULCES TIPICOS REGIONALES REYES SA DE CV	0.00	3,357.99	0.00	0.00	0.00	3,357.99
JUAN GABRIEL NUÑEZ BAUTISTA	0.00	108,487.00	0.00	0.00	0.00	108,487.00
SANDRA IVETTE VENEGAS ZEPEDA	0.00	1,920.00	0.00	0.00	0.00	1,920.00
JUAN PIZANO ANDRADE	0.00	1,622.84	0.00	0.00	0.00	1,622.84
BERENICE HERNANDEZ REYES	0.00	1,740.00	0.00	0.00	0.00	1,740.00
GARMU GRUPO ENERGETICOS S.A. DE C.V.	0.00	52,556.00	0.00	0.00	0.00	52,556.00




**MUNICIPIO DE COQUIMATLAN, COL.**  
Sistema Integral de Contabilidad Gubernamental  
**ANALISIS DE SALDOS CONTABLES**  
**DEL 1 DE ABRIL AL 30 DE ABRIL DE 2023**

Descripción	Saldo Anterior		Movimientos		Saldo Actual	
	Debe	Haber	Debe	Haber	Debe	Haber
GRACIELA GEORGE DENIZ	0.00	1,160.00	0.00	0.00	0.00	1,160.00
SECRETARÍA DE HACIENDA Y CREDITO PUBLICO	0.00	0.00	332,521.00	332,521.00	0.00	0.00
VEVIC COMERCIALIZADORA S.A. DE C.V.	0.00	14,655.44	0.00	0.00	0.00	14,655.44
MA. DE LOURDES AZAHEL LLERENAS OROZCO	0.00	7,250.00	0.00	0.00	0.00	7,250.00
7 DOS COMUNICACION S.A. DE C.V.	0.00	2,500.00	0.00	0.00	0.00	2,500.00
HECTOR MANUEL URIBE HERNANDEZ	0.00	19,488.00	0.00	0.00	0.00	19,488.00
JOSE DE JESUS ORNELAS ARREOLA	0.00	2,958.00	0.00	0.00	0.00	2,958.00
CFESUMINISTRADOR DE SERVICIOS BASICOS	0.00	106,117.07	318,449.35	254,852.35	0.00	42,520.07
JESUS MURGUJA ESTRADA	0.00	1,740.00	0.00	0.00	0.00	1,740.00
SANDRA ELIZABET CONTRERAS OCHOA	0.00	5,005.00	0.00	0.00	0.00	5,005.00
MA. VERENICE DIAZ GAITAN	0.00	0.00	14,970.30	14,970.30	0.00	0.00
MA ISABEL MARTINEZ GARCIA	0.00	1,999.84	0.00	0.00	0.00	1,999.84
JORGE MANUEL PADILLA CONTRERAS	0.00	300,000.00	0.00	0.00	0.00	300,000.00
JOSE ENRIQUE ANAYA SILVA	0.00	12,400.00	0.00	0.00	0.00	12,400.00
MUNICIPIO DE CUAUHTEMOC COLIMA	0.00	20,000.00	0.00	0.00	0.00	20,000.00
J. JESUS ZAMORA VACA	0.00	8,800.00	0.00	0.00	0.00	8,800.00
BRYAN PALOMINO ANAYA	0.00	18,471.21	0.00	0.00	0.00	18,471.21
CESAR FERNANDO GONZALEZ CERVANTES	0.00	2,088.00	0.00	0.00	0.00	2,088.00
PEDRO PEREZ PRECIADO	0.00	1,500.00	0.00	0.00	0.00	1,500.00
JESUS DANIEL VIRGEN MORENO	0.00	3,294.40	0.00	0.00	0.00	3,294.40
JOSE CRUZ TENE RAMIREZ	0.00	6,380.00	0.00	0.00	0.00	6,380.00
MA. CARMEN GALLEGOS PEREZCHICA	0.00	1,844.40	0.00	0.00	0.00	1,844.40
VILLA HERMOSA GRANJAS SA DE CV	0.00	1,614.00	0.00	0.00	0.00	1,614.00
AZUCENA DE JESUS MENDOZA ZAMORA	0.00	1,400.00	0.00	0.00	0.00	1,400.00
J. PEDRO CHIPRES ROMERO	0.00	4,640.00	0.00	0.00	0.00	4,640.00




**MUNICIPIO DE COQUIMATLAN, COL.**  
Sistema Integral de Contabilidad Gubernamental  
**ANALISIS DE SALDOS CONTABLES**  
**DEL 1 DE ABRIL AL 30 DE ABRIL DE 2023**

Descripción	Saldo Anterior		Movimientos		Saldo Actual	
	Debe	Haber	Debe	Haber	Debe	Haber
LOS NARANJOS CAMPESTRE SA DE CV	0.00	2,696.00	0.00	0.00	0.00	2,696.00
GUILLERMO RAMIREZ VELASCO	0.00	3,978.80	0.00	0.00	0.00	3,978.80
MIGUEL ANGEL BENUTO BARAJAS	0.00	0.00	0.00	10,556.00	0.00	10,556.00
MELINA VEGA CARRILLO	0.00	19,869.57	0.00	0.00	0.00	19,869.57
GENARO GONZALEZ GAITAN	0.00	0.00	0.00	2,418.60	0.00	2,418.60
IRMA VENTURA CISNEROS	0.00	0.00	9,137.93	9,137.93	0.00	0.00
RAMON CASTELLANOS BARAJAS	0.00	0.00	8,705.00	284,635.00	0.00	275,930.00
COORDENADA HACEMOS TU PROYECTO REALIDAD SA DE CV	0.00	0.00	7,000.02	7,000.02	0.00	0.00
JEMEHO SA DE CV	0.00	0.00	6,200.00	6,200.00	0.00	0.00
ANA MARIA QUIROZ RODRIGUEZ	0.00	0.00	472.66	10,378.88	0.00	9,906.22
OMAR AUGUSTO NOVELA RUIZ	0.00	3,248.00	3,248.00	1,160.00	0.00	1,160.00
CELIA JACQUELINE REBOLLEDO LOPEZ	0.00	0.00	0.00	1,948.80	0.00	1,948.80
MARCO ANTONIO OBREGON ZEMPOALTECA	0.00	0.00	9,860.00	9,860.00	0.00	0.00
<b>PROVEEDORES POR ARRENDAMIENTOS</b>	<b>0.00</b>	<b>23,424.67</b>	<b>0.00</b>	<b>0.00</b>	<b>0.00</b>	<b>23,424.67</b>
BEAS CORONA EMMA	0.00	3,033.00	0.00	0.00	0.00	3,033.00
EDITH CASTILLO ESPINOSA	0.00	1,000.00	0.00	0.00	0.00	1,000.00
LEPE HERRERA JOSE ANTONIO	0.00	3,213.20	0.00	0.00	0.00	3,213.20
CASTAÑEDA DOZAL ADELINA	0.00	2,262.00	0.00	0.00	0.00	2,262.00
CASTAÑEDA DOZAL GUSTAVO	0.00	13,076.47	0.00	0.00	0.00	13,076.47
SERRANO AHUMADA RAMON	3,000.00	0.00	0.00	0.00	3,000.00	0.00
LETICIA MONTES RAMIREZ	0.00	3,840.00	0.00	0.00	0.00	3,840.00
<b>ADEFAS</b>	<b>6,256,875.85</b>	<b>0.00</b>	<b>0.00</b>	<b>0.00</b>	<b>6,256,875.85</b>	<b>0.00</b>
ADEFAS	6,256,875.85	0.00	0.00	0.00	6,256,875.85	0.00
<b>CONTRATISTAS POR OBRAS PÚBLICAS POR PAGAR A CORTO PLAZO</b>	<b>0.00</b>	<b>253,952.31</b>	<b>0.00</b>	<b>314,674.37</b>	<b>0.00</b>	<b>568,626.68</b>
<b>CONTRATISTAS DE OBRAS DE PRESUPUESTO ANUAL</b>	<b>0.00</b>	<b>247,622.00</b>	<b>0.00</b>	<b>314,674.37</b>	<b>0.00</b>	<b>562,296.37</b>
<b>CONTRATISTAS DE OBRA PÚBLICA CON RECURSOS FAISM</b>	<b>0.00</b>	<b>246,605.23</b>	<b>0.00</b>	<b>314,674.37</b>	<b>0.00</b>	<b>561,279.60</b>
ANA MARIA QUIROZ RODRIGUEZ	0.00	155.00	0.00	0.00	0.00	155.00
EDGAR RENE CRUZ BENAVIDES	20,000.00	0.00	0.00	0.00	20,000.00	0.00




**MUNICIPIO DE COQUIMATLAN, COL.**  
Sistema Integral de Contabilidad Gubernamental  
**ANALISIS DE SALDOS CONTABLES**  
**DEL 1 DE ABRIL AL 30 DE ABRIL DE 2023**

Descripción	Saldo Anterior		Movimientos		Saldo Actual	
	Debe	Haber	Debe	Haber	Debe	Haber
CORPORATIVO ELECTRICO TAPATIO, S.A. DE C.V.	0.00	54,346.00	0.00	0.00	0.00	54,346.00
SIGPOT	0.00	212,104.23	0.00	0.00	0.00	212,104.23
JOSE ANTONIO CARDENAS SANCHEZ	0.00	0.00	0.00	314,674.37	0.00	314,674.37
<b>CONTRATISTAS DE OBRA PUBLICA CON RECURSOS TRANSFERIDOS DEL PROGRAMA FOPEDEP</b>	<b>0.00</b>	<b>1,016.77</b>	<b>0.00</b>	<b>0.00</b>	<b>0.00</b>	<b>1,016.77</b>
CASTILLO TRINIDAD Y ASOCIADOS S.A DE C.V.	0.00	10,274.05	0.00	0.00	0.00	10,274.05
AZTECAS CONSORCIO INDUSTRIAL S.A DE C.V.	0.00	754.00	0.00	0.00	0.00	754.00
JESUS MENDOZA DE HOYOS EXCAVACIONES PROFESIONALES, S.A. DE C.V.	10.00 10,001.28	0.00 0.00	0.00 0.00	0.00 0.00	10.00 10,001.28	0.00 0.00
<b>CONTRATISTAS DE OBRA</b>	<b>0.00</b>	<b>6,330.31</b>	<b>0.00</b>	<b>0.00</b>	<b>0.00</b>	<b>6,330.31</b>
FRANCISCO ELIZALDE TREJO JEMEHO SA DE CV	0.00 0.00	1,296.72 5,033.59	0.00 0.00	0.00 0.00	0.00 0.00	1,296.72 5,033.59
<b>TRANSFERENCIAS OTORGADAS POR PAGAR A CORTO PLAZO</b>	<b>0.00</b>	<b>432,557.52</b>	<b>657,609.94</b>	<b>657,609.94</b>	<b>0.00</b>	<b>432,557.52</b>
<b>TRANSFERENCIAS INTERNAS OTORGADAS A ENTIDADES PARAESTATALES/PARAMUNIC NO EMPRESARIALES Y NO FINANCIERAS</b>	<b>0.00</b>	<b>129,000.00</b>	<b>0.00</b>	<b>0.00</b>	<b>0.00</b>	<b>129,000.00</b>
AGUSTIN GEORGE GALLARDO JOSE GUADALUPE BENAVIDES FLORIAN	15,000.00 0.00	0.00 144,000.00	0.00 0.00	0.00 0.00	15,000.00 0.00	0.00 144,000.00
<b>AYUDAS SOCIALES A PERSONAS FISICAS</b>	<b>0.00</b>	<b>34,164.00</b>	<b>8,500.00</b>	<b>8,500.00</b>	<b>0.00</b>	<b>34,164.00</b>
PAULINA VALENCIA CORTES MA DEL SOCORRO HUERTA VAZQUEZ	0.00 0.00	5,000.00 16,200.00	0.00 0.00	0.00 0.00	0.00 0.00	5,000.00 16,200.00
FLORENCIO MENDEZ GUTIERREZ MARIA DOLORES OLIVARES MICHEL	0.00 0.00	8,300.00 8,000.00	0.00 0.00	0.00 0.00	0.00 0.00	8,300.00 8,000.00
MARIA DOLORES OLIVARES MICHEL	8,000.00	0.00	0.00	0.00	8,000.00	0.00
SUSANA LETICIA HDEZ.	1,800.00	0.00	0.00	0.00	1,800.00	0.00




MUNICIPIO DE COQUIMATLAN, COL.  
Sistema Integral de Contabilidad Gubernamental  
ANALISIS DE SALDOS CONTABLES  
DEL 1 DE ABRIL AL 30 DE ABRIL DE 2023

Descripción	Saldo Anterior		Movimientos		Saldo Actual	
	Debe	Haber	Debe	Haber	Debe	Haber
RODRIGUEZ						
MARIA CARDENAS OCARANZA	1,500.00	0.00	0.00	0.00	1,500.00	0.00
MUNGUJA LOPEZ ANA MARIA	3,000.00	0.00	0.00	0.00	3,000.00	0.00
ESPINOZA GOMEZ GLORIA MARINA	2,500.00	0.00	0.00	0.00	2,500.00	0.00
JUAN ROSARIO PALACIOS GONZÁLEZ	2,000.00	0.00	0.00	0.00	2,000.00	0.00
MAGAÑA RODRIGUEZ FRANCISCO	570.00	0.00	0.00	0.00	570.00	0.00
CORTES AVALOS MARIO	0.00	1,680.00	0.00	0.00	0.00	1,680.00
JOSE LUIS CONTRERAS DE JESUS	2,800.00	0.00	0.00	0.00	2,800.00	0.00
MIGUEL LEON BALTAZAR	4,500.00	0.00	0.00	0.00	4,500.00	0.00
JOAQUIN LARIOS NERI	0.00	2,494.00	0.00	0.00	0.00	2,494.00
ELENA LOPEZ REYES	0.00	400.00	0.00	0.00	0.00	400.00
ANDREA JOSELIN MARTINEZ SANCHEZ	0.00	1,000.00	0.00	0.00	0.00	1,000.00
DAMASO MENDOZA GOMEZ	0.00	1,000.00	0.00	0.00	0.00	1,000.00
HUMBERTO MANUEL ROSADO ARAUJO	0.00	1,000.00	0.00	0.00	0.00	1,000.00
JESUS ALBERTO RENTERIA GUTIERREZ	0.00	1,000.00	0.00	0.00	0.00	1,000.00
JORGE VILLASEÑOR CARDENAS	0.00	1,000.00	0.00	0.00	0.00	1,000.00
JOSE MARIA CASTELLANOS HERNANDEZ	0.00	1,000.00	0.00	0.00	0.00	1,000.00
EDUARDO PAULINO BARRETO CAMPOS	0.00	2,000.00	0.00	0.00	0.00	2,000.00
ASOCIACION DE USUARIOS DEL MODULO PEÑITAS AC	0.00	10,760.00	0.00	0.00	0.00	10,760.00
MARTHA ELENA CHAVEZ RUIZ	0.00	0.00	1,500.00	1,500.00	0.00	0.00
MA. GUADALUPE SANCHEZ FLORES	0.00	0.00	1,000.00	1,000.00	0.00	0.00
MARTHA MENDOZA LOPEZ	0.00	0.00	1,000.00	1,000.00	0.00	0.00
CELIA FLORES SALZAR	0.00	0.00	500.00	500.00	0.00	0.00
RODRIGUEZ VEGA BENITA	0.00	0.00	1,000.00	1,000.00	0.00	0.00
MARIA VAZQUEZ FIGUEROA	0.00	0.00	1,000.00	1,000.00	0.00	0.00
CELIA FLORES SALAZAR	0.00	0.00	500.00	500.00	0.00	0.00
RAMONA RODRIGUEZ CAMPOS	0.00	0.00	2,000.00	2,000.00	0.00	0.00
<b>AYUDAS SOCIALES A</b>	<b>0.00</b>	<b>269,393.52</b>	<b>649,109.94</b>	<b>649,109.94</b>	<b>0.00</b>	<b>269,393.52</b>



**MUNICIPIO DE COQUIMATLAN, COL.**  
**Sistema Integral de Contabilidad Gubernamental**  
**ANALISIS DE SALDOS CONTABLES**  
**DEL 1 DE ABRIL AL 30 DE ABRIL DE 2023**


Descripción	Saldo Anterior		Movimientos		Saldo Actual	
	Debe	Haber	Debe	Haber	Debe	Haber
<b>INSTITUCIONES</b>						
DIF MUNICIPAL COQUIMATLAN	0.00	140,760.72	649,109.94	649,109.94	0.00	140,760.72
PATRONATO DEL CUERPO DE BOMBEROS COLIMA .A.C.	0.00	128,632.80	0.00	0.00	0.00	128,632.80
<b>RETENCIONES Y CONTRIBUCIONES POR PAGAR A CORTO PLAZO</b>	<b>0.00</b>	<b>17,056,434.73</b>	<b>1,886,885.89</b>	<b>1,404,664.45</b>	<b>0.00</b>	<b>16,574,213.29</b>
<b>RETENCIONES A CONTRATISTAS Y PROVEEDORES</b>	<b>0.00</b>	<b>1,898,592.47</b>	<b>961.00</b>	<b>1,060.46</b>	<b>0.00</b>	<b>1,898,691.93</b>
<b>RETENCIONES A CONTRATISTAS</b>	<b>0.00</b>	<b>1,887,638.36</b>	<b>0.00</b>	<b>0.00</b>	<b>0.00</b>	<b>1,887,638.36</b>
0.05 % INSPECCION Y VIGILANCIA (EJERCICIO 2017 Y ANTERIORES)	0.00	388,966.47	0.00	0.00	0.00	388,966.47
0.05% CONSTRUCCION Y MANTENIMIENTO (EJERCICIO 2017 Y ANTERIORES)	0.00	241,453.24	0.00	0.00	0.00	241,453.24
1 % DE OBRAS DE BENEFICIO SOCIAL (EJERCICIO 2017 Y ANTERIORES)	0.00	591,803.79	0.00	0.00	0.00	591,803.79
0.05% C.M.I.C. (EJERCICIO 2017 Y ANTERIORES)	0.00	39,089.72	0.00	0.00	0.00	39,089.72
2 AL MILLAR (EJERCICIO 2017 Y ANTERIORES)	0.00	129,482.83	0.00	0.00	0.00	129,482.83
.1 % AUDITORIA SUPERIOR DE LA FEDERACION (EJERCICIO 2017 Y ANTERIORES)	0.00	20,182.75	0.00	0.00	0.00	20,182.75
5% AL MILL. INSPECCION Y VIGILANCIA SEFUPU (EJERCICIO 2017 Y ANTERIORES)	0.00	4,284.37	0.00	0.00	0.00	4,284.37
5\$ AL MILL. MANTENIMINETO DE AREAS RECREATIVAS (EJERCICIO 2017 Y ANTERIORES)	0.00	6,365.48	0.00	0.00	0.00	6,365.48
<b>5 AL MILLAR CONSTRUCCION Y MANTENIMIENTO DE AREAS RECREATIVAS</b>	<b>0.00</b>	<b>158,309.92</b>	<b>0.00</b>	<b>0.00</b>	<b>0.00</b>	<b>158,309.92</b>
FAIS - 5 AL MILLAR	0.00	77,144.36	0.00	0.00	0.00	77,144.36



MUNICIPIO DE COQUIMATLAN, COL.  
Sistema Integral de Contabilidad Gubernamental  
ANALISIS DE SALDOS CONTABLES  
DEL 1 DE ABRIL AL 30 DE ABRIL DE 2023


Descripción	Saldo Anterior		Movimientos		Saldo Actual	
	Debe	Haber	Debe	Haber	Debe	Haber
CONSTRUCCION Y MANTENIMIENTO DE AREAS RECREATIVAS						
PROYECTOS REGIONALES - 5 AL MILLAR CONSTRUCCION Y MANTENIMIENTO DE AREAS RECREATIVAS	0.00	50,332.09	0.00	0.00	0.00	50,332.09
PROAGUA APARUR-5 AL MILLAR CONSTRUCCION Y MANTENIMIENTO DE AREAS RECREATIVAS	0.00	14,930.15	0.00	0.00	0.00	14,930.15
PROAGUA APARURAL-5 AL MILLAR CONSTRUCCION Y MANTENIMIENTO DE AREAS RECREATIVAS	0.00	15,903.32	0.00	0.00	0.00	15,903.32
<b>5 AL MILLAR INSPECCION Y VIGILANCIA</b>	<b>0.00</b>	<b>272,898.56</b>	<b>0.00</b>	<b>0.00</b>	<b>0.00</b>	<b>272,898.56</b>
FAIS - 5 AL MILLAR INSPECCION Y VIVIGILANCIA	0.00	199,325.00	0.00	0.00	0.00	199,325.00
PROYECTOS REGIONALES - 5 AL MILLAR INSPECCION Y VIVIGILANCIA	0.00	50,332.09	0.00	0.00	0.00	50,332.09
PROAGUA APARUR-5 AL MILLAS INPSECCION Y VIGILANCIA	0.00	10,334.15	0.00	0.00	0.00	10,334.15
PROAGUA APARURAL-5 AL MILLAR INSPECCION Y VIGILANCIA	0.00	12,907.32	0.00	0.00	0.00	12,907.32
<b>RETENCION POR PENALIZACION DE OBRA</b>	<b>0.00</b>	<b>34,802.03</b>	<b>0.00</b>	<b>0.00</b>	<b>0.00</b>	<b>34,802.03</b>
RETENCION POR PENALIZACION DE OBRA	0.00	34,802.03	0.00	0.00	0.00	34,802.03
<b>FAIS 1.25% RESICO</b>	<b>0.80</b>	<b>0.00</b>	<b>0.00</b>	<b>0.00</b>	<b>0.80</b>	<b>0.00</b>
FAIS 1.25% RESICO	0.80	0.00	0.00	0.00	0.80	0.00
<b>RETENCIONES A PROVEEDORES</b>	<b>0.00</b>	<b>10,954.11</b>	<b>961.00</b>	<b>1,060.46</b>	<b>0.00</b>	<b>11,053.57</b>
RETENCION DE ISR A PROVEEDORES (RESICO)	0.00	92.27	99.00	198.39	0.00	191.66
RETENCION DE ISR POR ARRENDAMIENTO	0.00	861.84	862.00	862.07	0.00	861.91
RETENCION POR HONORARIOS	0.00	10,000.00	0.00	0.00	0.00	10,000.00
<b>RETENCIONES SOBRE</b>	<b>0.00</b>	<b>6,866,327.08</b>	<b>676,094.39</b>	<b>689,003.32</b>	<b>0.00</b>	<b>6,879,236.01</b>






**MUNICIPIO DE COQUIMATLAN, COL.**  
 Sistema Integral de Contabilidad Gubernamental  
**ANÁLISIS DE SALDOS CONTABLES**  
**DEL 1 DE ABRIL AL 30 DE ABRIL DE 2023**

Descripción	Saldo Anterior		Movimientos		Saldo Actual	
	Debe	Haber	Debe	Haber	Debe	Haber
<b>REMUNERACIONES AL PERSONAL, DISTINTAS A IMPUESTOS</b>						
RETENCIONES POR PRÉSTAMOS DE LA DIRECCIÓN DE PENSIONES	251,233.68	0.00	338,383.19	290,665.92	298,950.95	0.00
<b>RETENCIONES POR CUOTAS Y APORTACIONES SINDICALES</b>	<b>0.00</b>	<b>5,731,453.39</b>	<b>89,318.11</b>	<b>89,318.11</b>	<b>0.00</b>	<b>5,731,453.39</b>
CUOTA SINDICAL	1,847,478.46	0.00	0.00	0.00	1,847,478.46	0.00
10% FONDO DE AHORRO	0.00	5,266,633.33	0.00	0.00	0.00	5,266,633.33
DESCUENTO SINDICAL	0.00	1,975,542.52	89,318.11	89,318.11	0.00	1,975,542.52
BONO DE AHORRO	0.00	336,756.00	0.00	0.00	0.00	336,756.00
<b>RETENCIONES POR PENSIONES ALIMENTICIAS</b>	<b>238,866.35</b>	<b>0.00</b>	<b>36,223.18</b>	<b>36,223.18</b>	<b>238,866.35</b>	<b>0.00</b>
RETENCION VIA NOMINA	238,866.35	0.00	36,223.18	36,223.18	238,866.35	0.00
PENSION ALIMENTICIA						
<b>OTRAS RETENCIONES VÍA NÓMINA</b>	<b>0.00</b>	<b>1,624,973.72</b>	<b>212,169.91</b>	<b>272,796.11</b>	<b>0.00</b>	<b>1,685,599.92</b>
INFONACOT	193,350.57	0.00	0.00	0.00	193,350.57	0.00
PROMOBIEN	98,050.45	0.00	0.00	0.00	98,050.45	0.00
PRESTAMO EMPRESA	0.00	11,142.96	0.00	0.00	0.00	11,142.96
PRESTAMO CAJA 15 DE MAYO	0.00	14,787.00	0.00	0.00	0.00	14,787.00
PROGRAMA APOYO	0.00	188,470.00	0.00	0.00	0.00	188,470.00
SEGURO DE VIDA	0.00	348,258.78	0.00	0.00	0.00	348,258.78
PRESTAMO CAJA POPULAR LA PROVIDENCIA	0.00	618,791.80	0.00	0.00	0.00	618,791.80
RETENCIONES PARA EL PARTIDO	0.00	769,212.86	0.00	15,327.92	0.00	784,540.78
DESCUENTOS NOMINALES	34,288.66	0.00	212,169.91	257,468.19	0.00	11,009.62
<b>REMUNERACIONES AL PERSONAL POR ISR POR ENTERAR</b>	<b>0.00</b>	<b>8,591,493.80</b>	<b>985,646.00</b>	<b>311,056.49</b>	<b>0.00</b>	<b>7,916,904.29</b>
RETENCIÓN DE IMPUESTO SOBRE LA RENTA	0.00	8,771,865.82	985,646.00	311,056.49	0.00	8,097,276.31
PAGO DE SUBSIDIO AL EMPLEO	180,372.02	0.00	0.00	0.00	180,372.02	0.00
<b>CONTRIBUCIONES FEDERALES</b>	<b>299,978.62</b>	<b>0.00</b>	<b>224,184.50</b>	<b>403,544.18</b>	<b>120,618.94</b>	<b>0.00</b>
INSTITUTO MEXICANO DEL SEGURO SOCIAL	299,978.62	0.00	224,184.50	403,544.18	120,618.94	0.00
<b>DEVOLUCIONES DE LA LEY DE</b>	<b>0.00</b>	<b>109,620.20</b>	<b>0.00</b>	<b>0.00</b>	<b>0.00</b>	<b>109,620.20</b>




**MUNICIPIO DE COQUIMATLAN, COL.**  
**Sistema Integral de Contabilidad Gubernamental**  
**ANALISIS DE SALDOS CONTABLES**  
**DEL 1 DE ABRIL AL 30 DE ABRIL DE 2023**

Descripción	Saldo Anterior		Movimientos		Saldo Actual	
	Debe	Haber	Debe	Haber	Debe	Haber
<b>INGRESO POR PAGAR A CORTO PLAZO</b>	<b>0.00</b>	<b>109,620.20</b>	<b>0.00</b>	<b>0.00</b>	<b>0.00</b>	<b>109,620.20</b>
<b>DEVOLUCIONES A LA LEY DE INGRESOS DEL EJERCICIO ACTUAL</b>						
PAULA DELIA CASTILLO ANGUILO	118.16	0.00	0.00	0.00	118.16	0.00
MANUEL ALFONSO DE JESUS MORALES	920.70	0.00	0.00	0.00	920.70	0.00
ALBERTO JAVIER AHUMADA MEDINA	0.00	109,666.97	0.00	0.00	0.00	109,666.97
GOBIERNO DEL ESTADO DE COLIMA	0.00	992.09	0.00	0.00	0.00	992.09
<b>OTRAS CUENTAS POR PAGAR A CORTO PLAZO</b>	<b>0.00</b>	<b>4,818,411.64</b>	<b>492,678.12</b>	<b>42,678.12</b>	<b>0.00</b>	<b>4,368,411.64</b>
<b>CUENTAS POR PAGAR POR PRESTAMOS OTORGADOS A EMPLEADOS Y FUNCIONARIOS</b>	<b>0.00</b>	<b>2,827,443.01</b>	<b>0.00</b>	<b>0.00</b>	<b>0.00</b>	<b>2,827,443.01</b>
<b>CUENTAS POR PAGAR A FUNCIONARIOS</b>	<b>0.00</b>	<b>2,277,739.16</b>	<b>0.00</b>	<b>0.00</b>	<b>0.00</b>	<b>2,277,739.16</b>
PROVISION AGUINALDO DE CONFIANZA	391,533.05	0.00	0.00	0.00	391,533.05	0.00
PROVISION APOYOS DE CABILDO	0.00	491,669.36	0.00	0.00	0.00	491,669.36
PROVISION DE PRESTACIONES PENDIENTES DE CUBRIR 2014	0.00	518.03	0.00	0.00	0.00	518.03
PROVISION DE NOMINAS	0.00	4,197,192.15	0.00	0.00	0.00	4,197,192.15
PROVISIONES PENDIENTE DE CUBRIR 2016 (PERSONAL)	2,245,261.77	0.00	0.00	0.00	2,245,261.77	0.00
COMPENSACIONES POR PAGAR	0.00	154,095.66	0.00	0.00	0.00	154,095.66
PROVISION POR PAGAR NOMINAS	0.00	71,058.78	0.00	0.00	0.00	71,058.78
<b>CUENTAS POR PAGAR A OTROS TRABAJADORES</b>	<b>0.00</b>	<b>549,703.85</b>	<b>0.00</b>	<b>0.00</b>	<b>0.00</b>	<b>549,703.85</b>
SUELDOS POR PAGAR	0.00	549,703.85	0.00	0.00	0.00	549,703.85
<b>ANTICIPOS DE PARTICIPACIONES</b>	<b>0.00</b>	<b>2,460,127.00</b>	<b>450,000.00</b>	<b>0.00</b>	<b>0.00</b>	<b>2,010,127.00</b>
<b>GOBIERNO DEL ESTADO DE COLIMA</b>	<b>0.00</b>	<b>2,460,127.00</b>	<b>450,000.00</b>	<b>0.00</b>	<b>0.00</b>	<b>2,010,127.00</b>
SECRETARÍA DE FINANZAS DEL GOBIERNO DEL ESTADO	0.00	2,460,127.00	450,000.00	0.00	0.00	2,010,127.00




**MUNICIPIO DE COQUIMATLAN, COL.**  
**Sistema Integral de Contabilidad Gubernamental**  
**ANALISIS DE SALDOS CONTABLES**  
**DEL 1 DE ABRIL AL 30 DE ABRIL DE 2023**

Descripción	Saldo Anterior		Movimientos		Saldo Actual	
	Debe	Haber	Debe	Haber	Debe	Haber
<b>PAGO POR RETENCIONES DE SERVICIOS PERSONALES</b>	<b>469,158.37</b>	<b>0.00</b>	<b>42,678.12</b>	<b>42,678.12</b>	<b>469,158.37</b>	<b>0.00</b>
ENRIQUE ALEJANDRO PRECIADO URISTA	0.00	211,786.92	0.00	0.00	0.00	211,786.92
CAJA POPULAR LA PROVIDENCIA	455,123.02	0.00	0.00	0.00	455,123.02	0.00
CAJA POPULAR 15 DE MAYO SC DE AP DE RL DE CV	8,077.00	0.00	0.00	0.00	8,077.00	0.00
OFELIA ANTONIO OCARANZA	500.00	0.00	0.00	0.00	500.00	0.00
MA. CARMEN NUÑEZ ESPINOZA	0.00	1,757.67	0.00	0.00	0.00	1,757.67
RETENCION ELABORACION DEL PLAN DE PREVISION SOCIAL	219,531.39	0.00	0.00	0.00	219,531.39	0.00
MAYRA LIZETH MARIANO REBOLLEDO	1,145.00	0.00	0.00	0.00	1,145.00	0.00
SANDRA AZUCENA ALELHI RAMIREZ GUZMAN	0.00	0.00	3,611.40	3,611.40	0.00	0.00
GUADALUPE DEL ROSARIO HUERTA VAZQUEZ	0.00	0.00	5,023.60	5,023.60	0.00	0.00
SAMANTHA GUADALUPE MEJIA ROSALES	0.00	0.00	1,982.80	1,982.80	0.00	0.00
PATRICIA ALELI ZEPEDA CONTRERAS	0.00	0.00	5,609.76	5,609.76	0.00	0.00
MARIA ISABEL PLAZOLA CERVANTES	0.00	1,673.45	0.00	0.00	0.00	1,673.45
EUGENIA SUAREZ MENDOZA	0.00	0.00	2,534.10	2,534.10	0.00	0.00
JOSE GUADALUPE MAGAÑA CERVANTES	0.00	0.00	5,186.10	5,186.10	0.00	0.00
LAURA ELISA ALEMAN LEON	0.00	0.00	6,454.94	6,454.94	0.00	0.00
LILIA PAULINA EUSEBIO SANCHEZ	0.00	0.00	7,935.20	7,935.20	0.00	0.00
BRENDA GUADALUPE GARCIA VALENCIA	0.00	0.00	4,340.22	4,340.22	0.00	0.00
<b>DOCUMENTOS POR PAGAR A CORTO PLAZO</b>	<b>0.00</b>	<b>74,274.31</b>	<b>0.00</b>	<b>0.00</b>	<b>0.00</b>	<b>74,274.31</b>
<b>OTROS DOCUMENTOS POR PAGAR A CORTO PLAZO</b>	<b>0.00</b>	<b>74,274.31</b>	<b>0.00</b>	<b>0.00</b>	<b>0.00</b>	<b>74,274.31</b>
NOTIFICADORES 2009	0.00	29,744.95	0.00	0.00	0.00	29,744.95
MA GUADALUPE MENDOZA	0.00	750.00	0.00	0.00	0.00	750.00
ROCIO HERMANDEZ FRAUSTOS	0.00	2,699.01	0.00	0.00	0.00	2,699.01
RAMONA VELASCO ARMENTA	1,500.00	0.00	0.00	0.00	1,500.00	0.00




**MUNICIPIO DE COQUIMATLAN, COL.**  
**Sistema Integral de Contabilidad Gubernamental**  
**ANALISIS DE SALDOS CONTABLES**  
**DEL 1 DE ABRIL AL 30 DE ABRIL DE 2023**

Descripción	Saldo Anterior		Movimientos		Saldo Actual	
	Debe	Haber	Debe	Haber	Debe	Haber
MA ISABEL MARTINEZ JIMENEZ	0.00	1,999.84	0.00	0.00	0.00	1,999.84
FERMIN OROZCO LOMELI	0.00	99.20	0.00	0.00	0.00	99.20
MA CANDELARIA SUAREZ VARGAS	800.00	0.00	0.00	0.00	800.00	0.00
ROSA ELENA CARDENAS	0.00	140.00	0.00	0.00	0.00	140.00
FIDELINA LEMUS GONZALEZ	0.00	600.00	0.00	0.00	0.00	600.00
ENRIQUE CARDENAS CERVANTES	0.00	12.43	0.00	0.00	0.00	12.43
AGUSTIN GEORGE GALLARDO	0.00	15,000.00	0.00	0.00	0.00	15,000.00
MA ROSARIO LARIOS ROSALES	200.00	0.00	0.00	0.00	200.00	0.00
ELVIRA OLIVERA MENDOZA	0.00	800.00	0.00	0.00	0.00	800.00
JOSE CUAHUTEMOC MORENO	0.00	800.00	0.00	0.00	0.00	800.00
LUIS ALFONSO GARCIA CAMPOS	500.00	0.00	0.00	0.00	500.00	0.00
GUADALUPE BALLESTEROS	0.00	600.00	0.00	0.00	0.00	600.00
ROBERTO RUIZ DIAS	0.00	800.00	0.00	0.00	0.00	800.00
CELIA DIAZ OROZCO	0.00	1,850.00	0.00	0.00	0.00	1,850.00
LUCIA MENDEZ GUTIERREZ	100.00	0.00	0.00	0.00	100.00	0.00
MA ELENA RODRIGUEZ CAMPOS	0.00	100.00	0.00	0.00	0.00	100.00
OMAR RIOS LARIOS	0.00	1,000.00	0.00	0.00	0.00	1,000.00
MA GUADALUPE GALVAN LOPEZ	0.00	950.01	0.00	0.00	0.00	950.01
FRANCISCO RAMOS ORTEGA	0.00	900.00	0.00	0.00	0.00	900.00
EZEQUIEL CONTRERAS VENEGAS	0.00	500.00	0.00	0.00	0.00	500.00
MANUEL EUDAVE SOTO	100.00	0.00	0.00	0.00	100.00	0.00
RAFAEL CASTELLANOS PERALTA	0.00	2,350.00	0.00	0.00	0.00	2,350.00
FELIPE JIMENEZ MONJE	200.00	0.00	0.00	0.00	200.00	0.00
HONORIA PERALTA LARA	0.00	150.00	0.00	0.00	0.00	150.00
J JESUS ESPINOZA SALAZAR	0.00	2,594.66	0.00	0.00	0.00	2,594.66
RAFAEL GOMEZ CEJA	0.00	200.00	0.00	0.00	0.00	200.00
JOSE GONZALEZ BARRAGAN	0.00	1,000.00	0.00	0.00	0.00	1,000.00
JAIME OSORIO GONZALEZ	0.00	5,500.00	0.00	0.00	0.00	5,500.00
FIDELINA ROJAS GUTIERREZ	200.00	0.00	0.00	0.00	200.00	0.00
LINO MENDEZ VILLANUEVA	0.00	400.00	0.00	0.00	0.00	400.00
GENOVEVA MENDEZ VILLANUEVA	0.00	400.00	0.00	0.00	0.00	400.00
LILIA LORENA SANCHEZ	0.20	0.00	0.00	0.00	0.20	0.00
HECTOR HERNANDEZ ARMENTA	37.62	0.00	0.00	0.00	37.62	0.00
GLENDA MONTES DIAZ	0.00	1,263.25	0.00	0.00	0.00	1,263.25
YOLANDA MEJIA NAVARRO	0.00	0.10	0.00	0.00	0.00	0.10
RICARDO CAMPOS FIGUEROA	800.00	0.00	0.00	0.00	800.00	0.00
ROSALINA LOMELI TOMAS	0.00	850.00	0.00	0.00	0.00	850.00




MUNICIPIO DE COQUIMATLAN, COL.  
Sistema Integral de Contabilidad Gubernamental  
ANALISIS DE SALDOS CONTABLES  
DEL 1 DE ABRIL AL 30 DE ABRIL DE 2023

Descripción	Saldo Anterior		Movimientos		Saldo Actual	
	Debe	Haber	Debe	Haber	Debe	Haber
BERTHA VALENCIA MORALES	0.00	400.00	0.00	0.00	0.00	400.00
MARIA DEL CARMEN RANGEL	100.00	0.00	0.00	0.00	100.00	0.00
MA ELVA AGUILAR BEAZ	0.00	200.00	0.00	0.00	0.00	200.00
SANDRA DECENA RAMIREZ	200.00	0.00	0.00	0.00	200.00	0.00
FIDEL LARIOS BERBEN	0.00	400.00	0.00	0.00	0.00	400.00
MARIA DIANA BLAKE	0.00	500.00	0.00	0.00	0.00	500.00
MARTHA AIDE PANDURO CORTES	0.00	113.59	0.00	0.00	0.00	113.59
JOSE JUAN COBIAN SANCHEZ	0.00	119.00	0.00	0.00	0.00	119.00
INEZ BERBEN GARCIA	0.00	800.00	0.00	0.00	0.00	800.00
VICTOR MAGALLAN BECERRA	0.00	200.00	0.00	0.00	0.00	200.00
HILDA GONZALEZ CISNEROS	500.00	0.00	0.00	0.00	500.00	0.00
MARTHA MACIAS CHAVEZ	0.00	350.00	0.00	0.00	0.00	350.00
RAMIRO BERTO AGUILAR	0.00	50.00	0.00	0.00	0.00	50.00
YOLANDA ROSALES NAVARRO	0.00	200.00	0.00	0.00	0.00	200.00
VICTOR MAGALLAN DECENA	200.00	0.00	0.00	0.00	200.00	0.00
LETICIA MENDEZ GUTIERREZ	0.00	100.00	0.00	0.00	0.00	100.00
PEDRO BENITEZ FLORES	0.00	200.00	0.00	0.00	0.00	200.00
MARIA DEL ROSARIO MEDINA	1,000.00	0.00	0.00	0.00	1,000.00	0.00
SILVIA LOPEZ SUAREZ	0.00	500.00	0.00	0.00	0.00	500.00
ENRIQUETA LARIOS CERVANTES	0.00	100.00	0.00	0.00	0.00	100.00
MARIA DEL CARMEN RUIZ	0.00	100.00	0.00	0.00	0.00	100.00
GILBERTO TORRES GONZALEZ	0.00	300.00	0.00	0.00	0.00	300.00
APOLINAR CARDENAS CISNEROS	0.00	13.00	0.00	0.00	0.00	13.00
SERGIO MENDEZ BAUTISTA	0.00	200.00	0.00	0.00	0.00	200.00
MARIA DE JESUS CASTILLO	77.75	0.00	0.00	0.00	77.75	0.00
MARIA SILVIA CANO VILLA	0.00	500.00	0.00	0.00	0.00	500.00
MARIA AURORA NEGRETE	0.00	500.00	0.00	0.00	0.00	500.00
PEDRO GAMBOA BAUTISTA	0.00	200.00	0.00	0.00	0.00	200.00
JOSE RAMON ALVARADO	0.00	200.00	0.00	0.00	0.00	200.00
ANTONIO GOMEZ ARTEAGA	0.00	400.00	0.00	0.00	0.00	400.00
YOLANDA HERNANDEZ FIGUEROA	0.00	90.00	0.00	0.00	0.00	90.00
REYNALDO PEÑA REYES	0.00	50.00	0.00	0.00	0.00	50.00
RAFAEL RUIZ PEREZ	0.00	500.00	0.00	0.00	0.00	500.00
MARIA DEL CARMEN ROSAS	0.00	300.00	0.00	0.00	0.00	300.00
PORFIRIO MARTINEZ ROMERO	0.00	100.00	0.00	0.00	0.00	100.00
J JESUS NAVARRO LARIOS	0.00	47.84	0.00	0.00	0.00	47.84
FELIPE MARIA BENITES	1,000.00	0.00	0.00	0.00	1,000.00	0.00




**MUNICIPIO DE COQUIMATLAN, COL.**  
Sistema Integral de Contabilidad Gubernamental  
**ANALISIS DE SALDOS CONTABLES**  
**DEL 1 DE ABRIL AL 30 DE ABRIL DE 2023**

Descripción	Saldo Anterior		Movimientos		Saldo Actual	
	Debe	Haber	Debe	Haber	Debe	Haber
MA LUISA MARTINEZ RENTERIA	0.00	3.00	0.00	0.00	0.00	3.00
<b>PORCIÓN A CORTO PLAZO DE LA DEUDA PÚBLICA A LARGO PLAZO</b>	<b>0.00</b>	<b>7,396,194.33</b>	<b>69,547.25</b>	<b>0.00</b>	<b>0.00</b>	<b>7,326,647.08</b>
<b>PORCIÓN A CORTO PLAZO DE LA DEUDA PÚBLICA INTERNA</b>	<b>0.00</b>	<b>7,396,194.33</b>	<b>69,547.25</b>	<b>0.00</b>	<b>0.00</b>	<b>7,326,647.08</b>
<b>PORCIÓN A CP DE LOS PRÉSTAMOS DE LA DEUDA PÚBLICA INTERNA</b>	<b>0.00</b>	<b>7,623,185.20</b>	<b>69,547.25</b>	<b>0.00</b>	<b>0.00</b>	<b>7,553,637.95</b>
PRESTAMO SECRETARIA DE FINANZAS	0.00	6,778,343.42	0.00	0.00	0.00	6,778,343.42
PRESTAMO BANOBRAS ANTICIPO FISM 2013-2015	0.00	1,050,310.76	0.00	0.00	0.00	1,050,310.76
PRESTAMO BANOBRAS CREDITO NO. 7211	61,099.16	0.00	20,680.58	0.00	81,779.74	0.00
PRESTAMO BANOBRAS CREDITO NO. 7178	144,369.82	0.00	48,866.67	0.00	193,236.49	0.00
<b>BANOBRAS</b>	<b>226,990.87</b>	<b>0.00</b>	<b>0.00</b>	<b>0.00</b>	<b>226,990.87</b>	<b>0.00</b>
PRESTAMO CREDITO BANOBRAS	226,990.87	0.00	0.00	0.00	226,990.87	0.00
<b>FONDOS Y BIENES DE TERCEROS EN GARANTÍA Y/O ADMINISTRACIÓN A CORTO PLAZO</b>	<b>0.00</b>	<b>120,203.06</b>	<b>0.00</b>	<b>778.05</b>	<b>0.00</b>	<b>120,981.11</b>
<b>FONDOS EN GARANTÍA A CORTO PLAZO</b>	<b>0.00</b>	<b>120,203.06</b>	<b>0.00</b>	<b>778.05</b>	<b>0.00</b>	<b>120,981.11</b>
<b>DEPÓSITOS EN GARANTÍA POR FUNCIONAMIENTO DE ESTABLECIMIENTOS DE BEBIDAS ALCOHÓLICAS</b>	<b>0.00</b>	<b>120,203.06</b>	<b>0.00</b>	<b>778.05</b>	<b>0.00</b>	<b>120,981.11</b>
DEPÓSITOS EN GARANTÍA POR FUNCIONAMIENTO DE ESTABLECIMIENTOS DE BEBIDAS ALCOHÓLICAS GLOBAL	0.00	114,440.06	0.00	778.05	0.00	115,218.11
ELVA FUENTES LAGOS	0.00	665.00	0.00	0.00	0.00	665.00
JUAN MUÑOZ TOSCANO	0.00	665.00	0.00	0.00	0.00	665.00
RIGOBERTO CERVERA LEON	0.00	665.00	0.00	0.00	0.00	665.00
MA GUADALUPE COBIAN	0.00	941.00	0.00	0.00	0.00	941.00
MAXIMO VELAZQUEZ MERAZ	0.00	570.00	0.00	0.00	0.00	570.00
MARIO MENDEZ Z Y/O TEC	0.00	977.00	0.00	0.00	0.00	977.00
ROSA ELENA CRUZ LARIOS	0.00	50.00	0.00	0.00	0.00	50.00
CLEMENTE GARCIA MANZANILL	0.00	380.00	0.00	0.00	0.00	380.00



**MUNICIPIO DE COQUIMATLAN, COL.**  
Sistema Integral de Contabilidad Gubernamental  
**ANALISIS DE SALDOS CONTABLES**  
**DEL 1 DE ABRIL AL 30 DE ABRIL DE 2023**


Descripción	Saldo Anterior		Movimientos		Saldo Actual	
	Debe	Haber	Debe	Haber	Debe	Haber
BENITO BALTAZAR OLAGUE	0.00	100.00	0.00	0.00	0.00	100.00
MA GUADALUPE GARCIA PULIDO	0.00	100.00	0.00	0.00	0.00	100.00
MA DEL SOCORRO BARBOSA	0.00	465.00	0.00	0.00	0.00	465.00
IRENE RINCON MONTES	0.00	185.00	0.00	0.00	0.00	185.00
<b>OTROS PASIVOS A CORTO PLAZO</b>	<b>0.00</b>	<b>97,085.12</b>	<b>0.00</b>	<b>0.00</b>	<b>0.00</b>	<b>97,085.12</b>
<b>INGRESOS POR CLASIFICAR</b>	<b>0.00</b>	<b>97,085.12</b>	<b>0.00</b>	<b>0.00</b>	<b>0.00</b>	<b>97,085.12</b>
JESUS OCHOA NEGRETE	0.00	500.00	0.00	0.00	0.00	500.00
ROSA ELENA CARDENAS CERVANTES	0.00	850.00	0.00	0.00	0.00	850.00
ELVIRA OLIVERA MENDEZ	0.00	200.00	0.00	0.00	0.00	200.00
MARTHA PATRICIA CUEVAS	0.00	113.24	0.00	0.00	0.00	113.24
SAMUEL ROSALES	0.00	50.00	0.00	0.00	0.00	50.00
MARIA GUADALUPE VENEGAS CONTRERAS	0.00	883.90	0.00	0.00	0.00	883.90
AGUSTIN GEORGE NAVARRO	0.00	900.00	0.00	0.00	0.00	900.00
MARIA GUADALUPE GALVAN LOPEZ	0.00	1,100.00	0.00	0.00	0.00	1,100.00
ANTONIO GOMEZ GUZMAN	0.00	177.24	0.00	0.00	0.00	177.24
GILBERTO GONZALEZ GUTIERREZ	0.00	177.24	0.00	0.00	0.00	177.24
TERESITA RESENDIZ VELAZQUEZ	0.00	800.00	0.00	0.00	0.00	800.00
MARIA CANDELARIA SUAREZ VARGAS	0.00	650.00	0.00	0.00	0.00	650.00
HERMELINDA EQUIHUA EQUIHUA	0.00	1,033.90	0.00	0.00	0.00	1,033.90
NOHEMI DIAZ TORRES	0.00	1,500.00	0.00	0.00	0.00	1,500.00
GABRIELA PEREZ RAMIREZ	0.00	15,000.00	0.00	0.00	0.00	15,000.00
ELVIRA OLIVERA MENDOZA	0.00	1,477.00	0.00	0.00	0.00	1,477.00
TOMAS GUTIERREZ ALVARADO	0.00	2,755.94	0.00	0.00	0.00	2,755.94
MA DE JESUS VAZQUEZ MUJICA	0.00	300.00	0.00	0.00	0.00	300.00
GUILLERMINA ROMERO REYES	0.00	800.00	0.00	0.00	0.00	800.00
MARIA DEL CARMEN RANGEL SANDOVAL	0.00	1,000.00	0.00	0.00	0.00	1,000.00
HILDA MARBELLA GONZALEZ CISNEROS	0.00	1,033.90	0.00	0.00	0.00	1,033.90
JOSEFINA GALARZA RAMIREZ	0.00	934.00	0.00	0.00	0.00	934.00
IRMA GALLARDO ROJAS	0.00	1,034.00	0.00	0.00	0.00	1,034.00
BERTHA ALICIA FONTES ADRIANO	0.00	150.00	0.00	0.00	0.00	150.00
CONSUELO CISNEROS CARDENAS	0.00	1,034.00	0.00	0.00	0.00	1,034.00
MARIA DEL ROSARIO VEGA MARTINEZ	0.00	1,000.00	0.00	0.00	0.00	1,000.00



MUNICIPIO DE COQUIMATLAN, COL.  
Sistema Integral de Contabilidad Gubernamental  
ANALISIS DE SALDOS CONTABLES  
DEL 1 DE ABRIL AL 30 DE ABRIL DE 2023


Descripción	Saldo Anterior		Movimientos		Saldo Actual	
	Debe	Haber	Debe	Haber	Debe	Haber
MARIA LUISA MARTINEZ RENTERIA	0.00	5,300.00	0.00	0.00	0.00	5,300.00
JOSE GALLARDO ROJAS	0.00	1,033.90	0.00	0.00	0.00	1,033.90
ANGELES MALDONADO LOMELI	0.00	200.00	0.00	0.00	0.00	200.00
SAMUEL ROSALES GUTIERREZ	0.00	38.62	0.00	0.00	0.00	38.62
JOSEFINA GALVAN RAMIREZ	0.00	100.00	0.00	0.00	0.00	100.00
GUILLERMINA FREGOSO QUIROZ	0.00	1,033.90	0.00	0.00	0.00	1,033.90
ANGELICA MALDONADO LOMELI	0.00	833.90	0.00	0.00	0.00	833.90
MARIA DE JESUS UREÑA	0.00	1,034.00	0.00	0.00	0.00	1,034.00
MARICELA RODRIGUEZ HERNANDEZ	0.00	200.00	0.00	0.00	0.00	200.00
MARIANA FLORES CARBAJAL	0.00	127.24	0.00	0.00	0.00	127.24
J JESUS VAZQUEZ MOJICA	0.00	200.00	0.00	0.00	0.00	200.00
VICTOR MANUEL MAGALLAN DECENA	0.00	1,100.00	0.00	0.00	0.00	1,100.00
MARTHA ANGELICA JIMENEZ MOLINA	0.00	265.82	0.00	0.00	0.00	265.82
BLANCA ESTHELA CARDENAS MARTINEZ	0.00	1,233.90	0.00	0.00	0.00	1,233.90
MARIA TRINIDAD CHAVEZ CARDENAS	0.00	100.00	0.00	0.00	0.00	100.00
HONORIA PERALTA LARA	0.00	1,250.00	0.00	0.00	0.00	1,250.00
OFELIA MARIA BENITEZ	0.00	500.00	0.00	0.00	0.00	500.00
BENJAMIN JURADO ORDAZ	0.00	571.99	0.00	0.00	0.00	571.99
ROCIO HERNANDEZ FRAUSTOS	0.00	500.00	0.00	0.00	0.00	500.00
INEZ BERBEN GARCIA	0.00	100.00	0.00	0.00	0.00	100.00
GUADALUPE BALLESTEROS PERALTA	0.00	100.00	0.00	0.00	0.00	100.00
ROQUE HERRERA MERAZ	0.00	300.00	0.00	0.00	0.00	300.00
NOEMI DIAZ TORRES	0.00	2,667.32	0.00	0.00	0.00	2,667.32
MARIA DE JESUS VAZQUEZ MOJICA	0.00	533.90	0.00	0.00	0.00	533.90
GUADALUPE CONTRERAS VENEGAS	0.00	150.00	0.00	0.00	0.00	150.00
RAMONA GUTIERREZ VALENCIA	0.00	950.00	0.00	0.00	0.00	950.00
SERGIO JUSTO	0.00	40.00	0.00	0.00	0.00	40.00
JESUS ARVISU URQUIZA	0.00	78.62	0.00	0.00	0.00	78.62
MARIA DE JESUS CASTILLO FLORES	0.00	177.24	0.00	0.00	0.00	177.24






MUNICIPIO DE COQUIMATLAN, COL.  
Sistema Integral de Contabilidad Gubernamental  
ANALISIS DE SALDOS CONTABLES  
DEL 1 DE ABRIL AL 30 DE ABRIL DE 2023

Descripción	Saldo Anterior		Movimientos		Saldo Actual	
	Debe	Haber	Debe	Haber	Debe	Haber
ROBERTO MEZA RAMOS	0.00	100.00	0.00	0.00	0.00	100.00
JUANA GUERRERO CORTES	0.00	150.00	0.00	0.00	0.00	150.00
TOMAS GUTIERREZ ALVARADO	0.00	2,000.00	0.00	0.00	0.00	2,000.00
MARIA DE JESUS NEGRETE OCHOA	0.00	1,173.34	0.00	0.00	0.00	1,173.34
MARJA ELENA RODRIGUEZ CAMPOS	0.00	88.62	0.00	0.00	0.00	88.62
FRANCISCO SANCHEZ CERVANTES	0.00	50.00	0.00	0.00	0.00	50.00
IRMA YOLANDA PATRICIA RODRIGUEZ VILLA	0.00	30.00	0.00	0.00	0.00	30.00
YOLANDA MEJIA NAVARRO	0.00	354.48	0.00	0.00	0.00	354.48
ENRIQUETA SANTANA LLAMAS	0.00	95.00	0.00	0.00	0.00	95.00
CONSUELO RINCON	0.00	88.62	0.00	0.00	0.00	88.62
JAIIME OSORIO GONZALEZ	0.00	1,500.00	0.00	0.00	0.00	1,500.00
LETICIA RAMOS ORTEGA	0.00	100.00	0.00	0.00	0.00	100.00
YOLANDA ROSALES NAVARRO	0.00	1,000.00	0.00	0.00	0.00	1,000.00
FRANCISCO JAVIER SANCHEZ CERVANTES	0.00	38.62	0.00	0.00	0.00	38.62
MARTHJA MAGDALENA RAMOS	0.00	38.62	0.00	0.00	0.00	38.62
ALMA DELIA VARGAS LAZARIN	0.00	147.70	0.00	0.00	0.00	147.70
MARTHA MAGALLON RAMIREZ	0.00	61.50	0.00	0.00	0.00	61.50
JOSE CUAHUTEMOC MORENO	0.00	1,136.32	0.00	0.00	0.00	1,136.32
MARIA GUADALUPE LOPEZ GALLARDO	0.00	1,033.90	0.00	0.00	0.00	1,033.90
HUGO ENRIQUE DECENA RUIZ	0.00	1,100.00	0.00	0.00	0.00	1,100.00
MARISELA RODRIGUEZ HERNANDEZ	0.00	5,000.00	0.00	0.00	0.00	5,000.00
LEOPOLDO LARIOS TRUJILLO	0.00	200.00	0.00	0.00	0.00	200.00
MARIA MARTHA ROJOS MARTINEZ	0.00	900.00	0.00	0.00	0.00	900.00
PABLO HEREDIA LOPEZ	0.00	118.16	0.00	0.00	0.00	118.16
HUMBERTO ALEJANDRO DECENA RAMIREZ	0.00	250.00	0.00	0.00	0.00	250.00
AURELIO DIAZ CAMPOS	0.00	200.00	0.00	0.00	0.00	200.00
ENRIQUE MATA	0.00	88.62	0.00	0.00	0.00	88.62
JUAN CARLOS MARTINEZ CORTES	0.00	500.00	0.00	0.00	0.00	500.00
PEDRO CALVARIO LOPEZ	0.00	1,000.00	0.00	0.00	0.00	1,000.00
MARIA DE JESUS OCHOA NEGRETE	0.00	3,500.00	0.00	0.00	0.00	3,500.00
NOEMI DIAZ DE LA MORA	0.00	500.00	0.00	0.00	0.00	500.00
OLIVIA VENTURA MORENO	0.00	700.00	0.00	0.00	0.00	700.00




**MUNICIPIO DE COQUIMATLAN, COL.**  
**Sistema Integral de Contabilidad Gubernamental**  
**ANALISIS DE SALDOS CONTABLES**  
**DEL 1 DE ABRIL AL 30 DE ABRIL DE 2023**

Descripción	Saldo Anterior		Movimientos		Saldo Actual	
	Debe	Haber	Debe	Haber	Debe	Haber
SERGIO JUSTO GARCIA	0.00	48.62	0.00	0.00	0.00	48.62
FRANCISCO RAMOS ORTEGA	0.00	870.00	0.00	0.00	0.00	870.00
MARTIN FLORES CARBAJAL	0.00	50.00	0.00	0.00	0.00	50.00
MARTHA MAGALLAN RAMIREZ	0.00	77.12	0.00	0.00	0.00	77.12
VICENTE MARTINEZ RAMIREZ	0.00	100.00	0.00	0.00	0.00	100.00
MARIA GUADALUPE BALLESTEROS PERALTA	0.00	150.00	0.00	0.00	0.00	150.00
FRANCISCO ORTEGA RAMOS	0.00	100.00	0.00	0.00	0.00	100.00
GUADALUPE PUGA SANDOVAL	0.00	90.65	0.00	0.00	0.00	90.65
JAIIME ROSALES RODRIGUEZ	0.00	300.00	0.00	0.00	0.00	300.00
ELEODORO FELIPE CAMOR	0.00	88.00	0.00	0.00	0.00	88.00
MARIA MARTHA MARTINEZ ROJAS	0.00	50.00	0.00	0.00	0.00	50.00
VICENTE MARTINEZ PAREDES	0.00	600.00	0.00	0.00	0.00	600.00
FRANCISCO HINOJOSA	0.00	100.00	0.00	0.00	0.00	100.00
MARIA CANDELARIA JUAREZ VARGAS	0.00	383.90	0.00	0.00	0.00	383.90
YOLANDA RODRIGUEZ VILLA	0.00	58.62	0.00	0.00	0.00	58.62
J. ASUNCION CONTRERAS DE JESUS	0.00	700.00	0.00	0.00	0.00	700.00
MERCEDES PIZANO RAMOS	0.00	300.00	0.00	0.00	0.00	300.00
FIDEL LARIOS BERBEN	0.00	1,000.00	0.00	0.00	0.00	1,000.00
FRANCISCO JAVIER TOSCANO GUTIERREZ	0.00	400.00	0.00	0.00	0.00	400.00
FRANCISCO RAMOS ORTEGA	0.00	50.00	0.00	0.00	0.00	50.00
MA. ELVA AGUILAR BEAS	0.00	1,050.00	0.00	0.00	0.00	1,050.00
MA. MARTHA ROJAS MARTINEZ	0.00	100.00	0.00	0.00	0.00	100.00
FERNANDO RAMOS ORTEGA	0.00	100.00	0.00	0.00	0.00	100.00
HERIBERTO RUIZ ARAIZA	0.00	600.00	0.00	0.00	0.00	600.00
J.JESUS RAMOS LAZO	0.00	100.00	0.00	0.00	0.00	100.00
NANCY SORAYA FLORES TAGLE	0.00	100.00	0.00	0.00	0.00	100.00
ROBERTO RUIZ ARAIZA	0.00	200.00	0.00	0.00	0.00	200.00
VIRGINIA DE HOYOS BUSTOS	0.00	600.00	0.00	0.00	0.00	600.00
VICTOR REYES SOSA	0.00	5,000.00	0.00	0.00	0.00	5,000.00
JUVENTINO SILVA ESCOBAR	0.00	900.00	0.00	0.00	0.00	900.00
ARACELI DENIZ RAMIREZ	0.00	2,500.00	0.00	0.00	0.00	2,500.00
MARIA GUADALUPE GUEVAS CHAVEZ	0.00	100.00	0.00	0.00	0.00	100.00
IRENE AMANZAR CHAVIRA	0.00	800.00	0.00	0.00	0.00	800.00




**MUNICIPIO DE COQUIMATLAN, COL.**  
**Sistema Integral de Contabilidad Gubernamental**  
**ANALISIS DE SALDOS CONTABLES**  
**DEL 1 DE ABRIL AL 30 DE ABRIL DE 2023**

Descripción	Saldo Anterior		Movimientos		Saldo Actual	
	Debe	Haber	Debe	Haber	Debe	Haber
<b>PASIVO NO CIRCULANTE</b>						
DEUDA PÚBLICA A LARGO PLAZO	0.00	5,607,347.01	0.00	0.00	0.00	5,607,347.01
PRÉSTAMOS DE LA DEUDA INTERNA POR PAGAR A LARGO PLAZO	0.00	5,607,347.01	0.00	0.00	0.00	5,607,347.01
<b>FINANCIAMIENTOS DE INSTITUCIONES DE CRÉDITO</b>						
PRESTAMO LARGO PLAZO BANOBRAS CREDITO NO. 7178	0.00	4,009,382.37	0.00	0.00	0.00	4,009,382.37
PRESTAMO LARGO PLAZO BANOBRAS CREDITO NO. 7211	0.00	1,597,964.64	0.00	0.00	0.00	1,597,964.64
<b>HACIENDA PUBLICA/ PATRIMONIO</b>						
HACIENDA PUBLICA/ PATRIMONIO GENERADO	0.00	194,219,395.34	0.00	0.00	0.00	194,219,395.34
<b>RESULTADOS DE EJERCICIOS ANTERIORES</b>						
RESULTADO EJERCICIO 2006	9,908,965.82	0.00	0.00	0.00	9,908,965.82	0.00
RESULTADO EJERCICIO 2008	0.00	4,148,484.46	0.00	0.00	0.00	4,148,484.46
RESULTADO EJERCICIO 2009	1,903,753.14	0.00	0.00	0.00	1,903,753.14	0.00
RESULTADO EJERCICIO 2010	0.00	1,516,535.05	0.00	0.00	0.00	1,516,535.05
RESULTADO EJERCICIO 2011	0.00	627,569.94	0.00	0.00	0.00	627,569.94
SUP O DEF 1990	489,733.84	0.00	0.00	0.00	489,733.84	0.00
SUP O DEF 1991	86,476.40	0.00	0.00	0.00	86,476.40	0.00
SUP O DEF 1992	238,128.61	0.00	0.00	0.00	238,128.61	0.00
SUP O DEF 1993	419,074.88	0.00	0.00	0.00	419,074.88	0.00
SUP O DEF 1994	396,403.36	0.00	0.00	0.00	396,403.36	0.00
SUP O DEF 1995	105,595.46	0.00	0.00	0.00	105,595.46	0.00
SUP O DEF 1996	360,950.40	0.00	0.00	0.00	360,950.40	0.00
SUP O DEF 1997	0.00	2,428,046.29	0.00	0.00	0.00	2,428,046.29
SUP O DE F1998	0.00	1,077,382.20	0.00	0.00	0.00	1,077,382.20
SUP O DEF 1999	0.00	1,574,368.51	0.00	0.00	0.00	1,574,368.51
SUP O DEF 2000	0.00	684,511.01	0.00	0.00	0.00	684,511.01
SUP O DEF 2001	5,830,439.30	0.00	0.00	0.00	5,830,439.30	0.00
SUP O DEF 2002	0.00	1,910,777.48	0.00	0.00	0.00	1,910,777.48
RESULTADO EJERCICIO 2003	962,044.80	0.00	0.00	0.00	962,044.80	0.00
RESULTADO EJERCICIO 2004	0.00	3,342,415.89	0.00	0.00	0.00	3,342,415.89
RESULTADO EJER ANTERIORES	1,173,042.82	0.00	0.00	0.00	1,173,042.82	0.00
RESULTADO EJERCICIO 2005	1,256,399.24	0.00	0.00	0.00	1,256,399.24	0.00




**MUNICIPIO DE COQUIMATLAN, COL.**  
**Sistema Integral de Contabilidad Gubernamental**  
**ANALISIS DE SALDOS CONTABLES**  
**DEL 1 DE ABRIL AL 30 DE ABRIL DE 2023**

Descripción	Saldo Anterior		Movimientos		Saldo Actual	
	Debe	Haber	Debe	Haber	Debe	Haber
RESULTADO EJERCICIO 2007	4,731,841.54	0.00	0.00	0.00	4,731,841.54	0.00
RESULTADO EJERCICIO 2012	1,177,302.95	0.00	0.00	0.00	1,177,302.95	0.00
RESULTADO EJERCICIO 2013	0.00	6,922,022.42	0.00	0.00	0.00	6,922,022.42
RESULTADO EJERCICIO 2014	0.00	12,415,423.13	0.00	0.00	0.00	12,415,423.13
RESULTADO EJERCICIO 2015	0.00	9,516,809.56	0.00	0.00	0.00	9,516,809.56
RESULTADO EJERCICIO 2016	0.00	17,039,697.24	0.00	0.00	0.00	17,039,697.24
RESULTADO EJERCICIO 2017	0.00	21,320,636.38	0.00	0.00	0.00	21,320,636.38
RESULTADO EJERCICIO 2018	0.00	23,836,506.21	0.00	0.00	0.00	23,836,506.21
RESULTADO EJERCICIO 2019	0.00	28,673,617.28	0.00	0.00	0.00	28,673,617.28
RESULTADO EJERCICIO 2020	0.00	23,555,679.81	0.00	0.00	0.00	23,555,679.81
RESULTADO EJERCICIO 2021	0.00	17,412,672.64	0.00	0.00	0.00	17,412,672.64
RESULTADO EJERCICIO 2022	0.00	32,278,222.07	0.00	0.00	0.00	32,278,222.07
<b>RESERVAS</b>	<b>0.00</b>	<b>12,978,170.33</b>	<b>0.00</b>	<b>0.00</b>	<b>0.00</b>	<b>12,978,170.33</b>
<b>RESERVAS DE PATRIMONIO</b>	<b>0.00</b>	<b>12,978,170.33</b>	<b>0.00</b>	<b>0.00</b>	<b>0.00</b>	<b>12,978,170.33</b>
RESERVA DEL PATRIMONIO	0.00	12,978,170.33	0.00	0.00	0.00	12,978,170.33
SALDOS INICIALES	0.00	41,468,650.52	0.00	16,436,272.76	0.00	57,904,923.28
<b>INGRESOS Y OTROS BENEFICIOS</b>	<b>0.00</b>	<b>8,252,784.24</b>	<b>0.00</b>	<b>1,371,671.62</b>	<b>0.00</b>	<b>9,624,455.86</b>
<b>INGRESOS DE GESTIÓN</b>	<b>0.00</b>	<b>5,590,923.04</b>	<b>0.00</b>	<b>604,601.11</b>	<b>0.00</b>	<b>6,195,524.15</b>
<b>IMPUESTOS</b>	<b>0.00</b>	<b>32,224.00</b>	<b>0.00</b>	<b>0.00</b>	<b>0.00</b>	<b>32,224.00</b>
<b>IMPUESTOS SOBRE LOS INGRESOS</b>	<b>0.00</b>	<b>32,224.00</b>	<b>0.00</b>	<b>0.00</b>	<b>0.00</b>	<b>32,224.00</b>
<b>IMPUESTO SOBRE ESPECTÁCULOS Y OTRAS DIVERSIONES PUBLICAS</b>	<b>0.00</b>	<b>32,224.00</b>	<b>0.00</b>	<b>0.00</b>	<b>0.00</b>	<b>32,224.00</b>
CHARREADAS Y JARIPEOS	0.00	32,224.00	0.00	0.00	0.00	32,224.00
<b>IMPUESTOS SOBRE EL PATRIMONIO</b>	<b>0.00</b>	<b>4,448,997.90</b>	<b>0.00</b>	<b>308,804.45</b>	<b>0.00</b>	<b>4,757,802.35</b>
<b>IMPUESTO PREDIAL</b>	<b>0.00</b>	<b>4,448,997.90</b>	<b>0.00</b>	<b>308,804.45</b>	<b>0.00</b>	<b>4,757,802.35</b>
IMPUESTO PREDIAL URBANO EDIFICADO	0.00	3,597,828.76	0.00	219,893.54	0.00	3,817,722.30
IMPUESTO PREDIAL URBANO NO EDIFICADO	0.00	388,470.20	0.00	39,026.19	0.00	427,496.39
IMPUESTO PREDIAL RÚSTICO	0.00	978,409.66	0.00	36,838.98	0.00	1,015,248.64
IMPUESTO PREDIAL PARCELAS	0.00	156,449.46	0.00	16,062.66	0.00	172,512.12
IMPUESTO PREDIAL CEMENTERIOS	0.00	289,895.72	0.00	21,063.90	0.00	310,959.62
DESCUENTOS Y BONIFICACIONES POR PRONTO	472,442.37	0.00	0.00	0.00	472,442.37	0.00




**MUNICIPIO DE COQUIMATLAN, COL.**  
**Sistema Integral de Contabilidad Gubernamental**  
**ANALISIS DE SALDOS CONTABLES**  
**DEL 1 DE ABRIL AL 30 DE ABRIL DE 2023**

Descripción	Saldo Anterior		Movimientos		Saldo Actual	
	Debe	Haber	Debe	Haber	Debe	Haber
<b>PAGO</b>						
DESCUENTOS Y BONIFICACIONES	489,613.53	0.00	0.00	-24,080.82	513,694.35	0.00
DISCAPACITADOS Y TERCERA EDAD						
<b>IMPUESTOS SOBRE LA PRODUCCIÓN, EL CONSUMO Y LAS TRANSACCIONES</b>						
IMPUESTO SOBRE TRANSMISIONES PATRIMONIALES	0.00	808,320.92	0.00	196,720.94	0.00	1,005,041.86
<b>ACCESORIOS DE IMPUESTOS</b>						
ACCESORIOS DE IMPUESTO PREDIAL	0.00	301,380.22	0.00	99,075.72	0.00	400,455.94
	0.00	301,380.22	0.00	99,075.72	0.00	400,455.94
GASTOS DE EJECUCIÓN	0.00	3,021.90	0.00	0.00	0.00	3,021.90
RECARGOS	0.00	297,851.38	0.00	99,075.72	0.00	396,927.10
HONORARIOS DE NOTIFICACIÓN	0.00	506.94	0.00	0.00	0.00	506.94
<b>DERECHOS</b>						
DERECHOS POR EL USO, GOCE, APROVECHAMIENTO O EXPLOTACIÓN DE BIENES DE DOMINIO PÚBLICO	0.00	2,511,014.99	0.00	720,892.83	0.00	3,231,907.82
USO DE VÍAS Y ÁREAS PÚBLICAS	0.00	158,982.80	0.00	12,962.39	0.00	171,945.19
ESTACIONAMIENTO PÚBLICO DE PROPIEDAD MUNICIPAL	0.00	2,334.15	0.00	0.00	0.00	2,334.15
USO PARA PUESTOS FIJOS, SEMIFIJOS, AMBULANTES Y TIANGUIS	0.00	148,474.09	0.00	12,962.39	0.00	161,436.48
OTROS NO ESPECIFICADOS	0.00	8,174.56	0.00	0.00	0.00	8,174.56
<b>DERECHOS POR PRESTACIÓN DE SERVICIOS</b>						
ALUMBRADO PÚBLICO	0.00	577,829.02	0.00	278,535.08	0.00	1,079,843.22
RECAUDACION CFE	0.00	375,806.65	0.00	193,875.40	0.00	793,259.06
RECAUDACIÓN TESORERIA	0.00	202,022.37	0.00	21,554.64	0.00	569,682.05
CEMENTERIOS	0.00	43,375.10	0.00	10,374.00	0.00	223,577.01
RASTRO	0.00	180,104.02	0.00	52,731.04	0.00	53,749.10
<b>ACCESORIOS DE DERECHOS</b>						
MULTAS POR PAGO EXTEMPORANEO DE DERECHOS	0.00	3,572.86	0.00	2,489.76	0.00	232,835.06
	0.00	3,572.86	0.00	2,489.76	0.00	6,062.62
<b>OTROS DERECHOS</b>						
	0.00	1,547,151.19	0.00	426,905.60	0.00	6,062.62
	0.00	1,547,151.19	0.00	426,905.60	0.00	1,974,056.79




**MUNICIPIO DE COQUIMATLAN, COL.**  
 Sistema Integral de Contabilidad Gubernamental  
**ANALISIS DE SALDOS CONTABLES**  
**DEL 1 DE ABRIL AL 30 DE ABRIL DE 2023**

Descripción	Saldo Anterior		Movimientos		Saldo Actual	
	Debe	Haber	Debe	Haber	Debe	Haber
<b>LICENCIAS, PERMISOS, AUTORIZACIONES Y REFERENDOS</b>	<b>0.00</b>	<b>175,528.59</b>	<b>0.00</b>	<b>276,436.41</b>	<b>0.00</b>	<b>451,965.00</b>
PERMISOS DE CONSTRUCCIÓN	0.00	21,515.94	0.00	414.96	0.00	21,930.90
PERMISO PARA BARDEOS	0.00	151.87	0.00	240.16	0.00	392.03
ELABORACIÓN DE PLANOS PARA CONSTRUCCIÓN	0.00	38,600.96	0.00	2,061.58	0.00	40,662.54
OTROS PERMISOS DE CONTRUCCÓN	0.00	1,422.58	0.00	207.48	0.00	1,630.06
ALINEAMIENTOS	0.00	10,623.20	0.00	6,960.40	0.00	17,583.60
DESIGNACIÓN DE NÚMERO OFICIAL	0.00	14,836.78	0.00	4,091.52	0.00	18,928.30
DICTAMEN DE VOCACIÓN DE SUELO	0.00	37,784.99	0.00	12,301.57	0.00	50,086.56
LICENCIA PARA ROMPER PAVIMENTOS, BANQUETAS O MACHUELOS.	0.00	2,074.80	0.00	0.00	0.00	2,074.80
AUTORIZACIÓN DE PROGRAMA PARCIAL DE URBANIZACIÓN	0.00	0.00	0.00	1,385.56	0.00	1,385.56
PERMISO PARA SUBDIVISIÓN O FUSIÓN DE LOTES	0.00	7,027.72	0.00	3,182.33	0.00	10,210.05
LICENCIA DE URBANIZACIÓN	0.00	0.00	0.00	230,610.85	0.00	230,610.85
INCORPORACIÓN MUNICIPAL	0.00	0.00	0.00	4,066.60	0.00	4,066.60
INSCRIPCIÓN O REFERENDO COMO PERITO DE OBRA.	0.00	19,326.99	0.00	5,031.39	0.00	24,358.38
INSCRIPCION O REGISTRO DE TITULOS O DOCUMENTOS PUBLICOS	0.00	22,162.76	0.00	5,882.01	0.00	28,044.77
<b>ANUNCIOS Y PUBLICIDAD</b>	<b>0.00</b>	<b>13,781.87</b>	<b>0.00</b>	<b>0.00</b>	<b>0.00</b>	<b>13,781.87</b>
PUBLICIDAD PERMANENTE	0.00	13,781.87	0.00	0.00	0.00	13,781.87
<b>BEBIDAS ALCOHOLICAS</b>	<b>0.00</b>	<b>995,141.20</b>	<b>0.00</b>	<b>63,575.45</b>	<b>0.00</b>	<b>1,058,716.65</b>
EXPEDICIÓN DE LICENCIAS PARA FUNCIONAMIENTO DE ESTABLECIMIENTO	0.00	145,650.31	0.00	12,655.01	0.00	158,305.32
REFERENDO DE ANUAL DE LICENCIA	0.00	691,081.99	0.00	35,515.05	0.00	726,597.04
CAMBIO DE DOMICILIO	0.00	103.74	0.00	0.00	0.00	103.74
HORAS EXTRAS	0.00	114,232.60	0.00	6,276.27	0.00	120,508.87
PERMISO PARA REALIZACIÓN DE EVENTOS ESPECIALES	0.00	14,893.26	0.00	4,045.86	0.00	18,939.12



**MUNICIPIO DE COQUIMATLAN, COL.**  
Sistema Integral de Contabilidad Gubernamental  
**ANALISIS DE SALDOS CONTABLES**  
**DEL 1 DE ABRIL AL 30 DE ABRIL DE 2023**


Descripción	Saldo Anterior		Movimientos		Saldo Actual	
	Debe	Haber	Debe	Haber	Debe	Haber
PERMISO PARA FUNCIONAMIENTO TEMPORAL	0.00	29,179.30	0.00	5,083.26	0.00	34,262.56
<b>REGISTROS, CERTIFICACIONES Y LEGALIZACIONES</b>	<b>0.00</b>	<b>171,826.53</b>	<b>0.00</b>	<b>42,703.59</b>	<b>0.00</b>	<b>214,530.12</b>
EN OFICINAS	0.00	112,185.85	0.00	27,267.06	0.00	139,452.91
A DOMICILIO	0.00	35,199.12	0.00	4,979.52	0.00	40,178.64
DIVORCIOS	0.00	24,441.56	0.00	10,457.01	0.00	34,898.57
<b>CATASTRO</b>	<b>0.00</b>	<b>76,933.11</b>	<b>0.00</b>	<b>36,443.31</b>	<b>0.00</b>	<b>113,376.42</b>
INFORMES Y CERTIFICACIONES DE CATASTRO	0.00	32,099.94	0.00	6,888.27	0.00	38,988.21
AVALÚOS, ASIGNACION DE CLAVES Y MEDICIONES	0.00	42,350.15	0.00	29,555.04	0.00	71,905.19
FUSIONES, SUBDIVISIONES, RELOTIFICACIONES, CESIONES Y REGISTROS	0.00	2,483.02	0.00	0.00	0.00	2,483.02
<b>ECOLOGÍA</b>	<b>0.00</b>	<b>8,998.12</b>	<b>0.00</b>	<b>1,443.65</b>	<b>0.00</b>	<b>10,441.77</b>
DICTÁMEN DE FACTIBILIDAD	0.00	7,768.28	0.00	1,443.65	0.00	9,211.93
AUTORIZACIÓN PARA PODA O DERRIBO DE ÁRBOL	0.00	1,229.84	0.00	0.00	0.00	1,229.84
<b>DIVERSAS CERTIFICACIONES</b>	<b>0.00</b>	<b>104,941.77</b>	<b>0.00</b>	<b>6,303.19</b>	<b>0.00</b>	<b>111,244.96</b>
CERTIFICACIÓN DE RESIDENCIA	0.00	3,243.85	0.00	1,244.90	0.00	4,488.75
CONSTANCIAS	0.00	7,675.22	0.00	1,037.40	0.00	8,712.62
REGISTRO DEL RIESGO DE SINIESTRALIDAD	0.00	94,022.70	0.00	4,020.89	0.00	98,043.59
<b>PRODUCTOS</b>	<b>0.00</b>	<b>27,215.36</b>	<b>0.00</b>	<b>11,901.36</b>	<b>0.00</b>	<b>39,116.72</b>
<b>PRODUCTOS</b>	<b>0.00</b>	<b>27,215.36</b>	<b>0.00</b>	<b>11,901.36</b>	<b>0.00</b>	<b>39,116.72</b>
FORMAS IMPRESAS	0.00	18,115.36	0.00	8,195.46	0.00	26,310.82
<b>RENDIMIENTOS FINANCIEROS</b>	<b>0.00</b>	<b>9,100.00</b>	<b>0.00</b>	<b>3,705.90</b>	<b>0.00</b>	<b>12,805.90</b>
RENDIMIENTOS FINANCIEROS GASTO CORRIENTE	0.00	8,263.14	0.00	3,364.93	0.00	11,628.07
RENDIMIENTOS FINANCIEROS FALS	0.00	363.15	0.00	167.15	0.00	530.30
RENDIMIENTOS FINANCIEROS FORTAMUN	0.00	473.71	0.00	173.82	0.00	647.53
<b>APROVECHAMIENTOS</b>	<b>0.00</b>	<b>123,630.85</b>	<b>0.00</b>	<b>34,276.32</b>	<b>0.00</b>	<b>157,907.17</b>
<b>MULTAS</b>	<b>0.00</b>	<b>81,490.58</b>	<b>0.00</b>	<b>20,436.78</b>	<b>0.00</b>	<b>101,927.36</b>
MULTAS POR FALTAS A LA REGLEMENTACIÓN MUNICIPAL	0.00	149,056.58	0.00	40,873.56	0.00	189,930.14



**MUNICIPIO DE COQUIMATLAN, COL.**  
Sistema Integral de Contabilidad Gubernamental  
**ANALISIS DE SALDOS CONTABLES**  
**DEL 1 DE ABRIL AL 30 DE ABRIL DE 2023**


Descripción	Saldo Anterior		Movimientos		Saldo Actual	
	Debe	Haber	Debe	Haber	Debe	Haber
DESCUENTO DE MULTAS	67,566.00	0.00	0.00	-20,436.78	88,002.78	0.00
<b>INDEMNIZACIONES</b>	<b>0.00</b>	<b>39,199.24</b>	<b>0.00</b>	<b>7,139.54</b>	<b>0.00</b>	<b>46,338.78</b>
INDEMNIZACIONES(INCAPACIDAD)	0.00	39,199.24	0.00	7,139.54	0.00	46,338.78
<b>OTROS APROVECHAMIENTOS</b>	<b>0.00</b>	<b>2,941.03</b>	<b>0.00</b>	<b>6,700.00</b>	<b>0.00</b>	<b>9,641.03</b>
INTERESES	0.00	2,941.03	0.00	0.00	0.00	2,941.03
INDEMNIZACIONES	0.00	0.00	0.00	6,700.00	0.00	6,700.00
<b>PARTICIPACIONES, APORTACIONES, CONVENIOS, INCENTIVOS</b>	<b>0.00</b>	<b>33,215,866.28</b>	<b>0.00</b>	<b>15,064,601.14</b>	<b>0.00</b>	<b>48,280,467.42</b>
DERIVADOS DE LA COLABORACIÓN FISCAL, FONDOS DISTINTOS DE APORTACIONES, TRANSFERENCIAS, ASIGNACIONES, SUBSIDIOS Y SUBVENCIONES, Y PENSIONES Y JUBILACIONES	0.00	33,215,866.28	0.00	15,064,601.14	0.00	48,280,467.42
<b>PARTICIPACIONES, APORTACIONES, CONVENIOS, INCENTIVOS DERIVADOS DE LA COLABORACIÓN FISCAL, FONDOS DISTINTOS DE APORTACIONES, TRANSFERENCIAS, ASIGNACIONES, SUBSIDIOS Y SUBVENCIONES, Y PENSIONES Y JUBILACIONES</b>	<b>0.00</b>	<b>33,215,866.28</b>	<b>0.00</b>	<b>15,064,601.14</b>	<b>0.00</b>	<b>48,280,467.42</b>
<b>PARTICIPACIONES</b>	<b>0.00</b>	<b>17,506,084.28</b>	<b>0.00</b>	<b>9,828,007.14</b>	<b>0.00</b>	<b>27,334,091.42</b>
FONDO GENERAL DE PARTICIPACIONES	0.00	11,309,995.91	0.00	6,812,041.54	0.00	18,122,037.45
FONDO DE FOMENTO MUNICIPAL	0.00	4,022,585.99	0.00	1,887,799.43	0.00	5,910,385.42
ISAN	0.00	320,278.06	0.00	170,656.71	0.00	490,934.77
IEPS	0.00	900,576.80	0.00	416,829.05	0.00	1,317,405.85
FONDO DE FISCALIZACIÓN	0.00	555,232.45	0.00	536,601.45	0.00	1,091,833.90
PARTICIPACION ARTICULO 3-B LEY DE COORDINACION FISCAL FEDERAL	0.00	397,415.07	0.00	4,078.96	0.00	401,494.03
<b>APORTACIONES</b>	<b>0.00</b>	<b>15,709,782.00</b>	<b>0.00</b>	<b>5,236,594.00</b>	<b>0.00</b>	<b>20,946,376.00</b>
FONDO DE APORTACIÓN PARA LA INFRAESTRUCTURA SOCIAL	0.00	10,944,708.00	0.00	3,648,236.00	0.00	14,592,944.00
FAIS DEL EJERCICIO	0.00	10,944,708.00	0.00	3,648,236.00	0.00	14,592,944.00
FONDO DE APORTACIÓN PARA EL FORTALECIMIENTO DE LOS MUNICIPIOS	0.00	4,765,074.00	0.00	1,588,358.00	0.00	6,353,432.00
FORTAMUN DEL EJERCICIO	0.00	4,765,074.00	0.00	1,588,358.00	0.00	6,353,432.00
<b>GASTOS Y OTRAS PÉRDIDAS</b>	<b>22,002,989.15</b>	<b>0.00</b>	<b>7,121,066.61</b>	<b>24,523.19</b>	<b>29,099,532.57</b>	<b>0.00</b>
GASTOS DE FUNCIONAMIENTO	17,885,273.50	0.00	5,743,281.93	24,523.19	23,604,032.24	0.00






**MUNICIPIO DE COQUIMATLAN, COL.**  
Sistema Integral de Contabilidad Gubernamental  
**ANALISIS DE SALDOS CONTABLES**  
**DEL 1 DE ABRIL AL 30 DE ABRIL DE 2023**

Descripción	Saldo Anterior		Movimientos		Saldo Actual	
	Debe	Haber	Debe	Haber	Debe	Haber
<b>SERVICIOS PERSONALES</b>	<b>13,746,077.62</b>	<b>0.00</b>	<b>4,448,481.70</b>	<b>1,698.96</b>	<b>18,192,860.36</b>	<b>0.00</b>
REMUNERACIONES AL PERSONAL DE CARÁCTER PERMANENTE	7,583,626.43	0.00	2,462,817.09	0.00	10,046,443.52	0.00
<b>SUELDOS BASE AL PERSONAL PERMANENTE</b>	<b>7,583,626.43</b>	<b>0.00</b>	<b>2,462,817.09</b>	<b>0.00</b>	<b>10,046,443.52</b>	<b>0.00</b>
SUELDO	5,907,383.39	0.00	1,912,605.66	0.00	7,819,989.05	0.00
SOBRE SUELDO	1,178,910.60	0.00	384,964.35	0.00	1,563,874.95	0.00
QUINQUENIOS	497,332.44	0.00	165,247.08	0.00	662,579.52	0.00
<b>REMUNERACIONES ADICIONALES Y ESPECIALES</b>	<b>1,213,861.64</b>	<b>0.00</b>	<b>300,357.12</b>	<b>0.00</b>	<b>1,514,218.76</b>	<b>0.00</b>
PRIMAS POR AÑOS DE SERVICIOS EFECTIVOS PRESTADOS	183,957.41	0.00	0.00	0.00	183,957.41	0.00
<b>PRIMAS DE VACACIONES, DOMINICAL Y GRATIFICACIÓN DE FIN DE AÑO</b>	<b>180,042.31</b>	<b>0.00</b>	<b>17,802.90</b>	<b>0.00</b>	<b>197,845.21</b>	<b>0.00</b>
PRIMA VACACIONAL	23,000.00	0.00	7,000.00	0.00	30,000.00	0.00
PRIMA DE RIESGO	24,000.00	0.00	8,000.00	0.00	32,000.00	0.00
PRIMA DE ANTIGÜEDAD	97,471.64	0.00	0.00	0.00	97,471.64	0.00
AGUINALDO	35,570.67	0.00	2,802.90	0.00	38,373.57	0.00
<b>COMPENSACIONES</b>	<b>849,861.92</b>	<b>0.00</b>	<b>282,554.22</b>	<b>0.00</b>	<b>1,132,416.14</b>	<b>0.00</b>
COMPENSACIONES	849,861.92	0.00	282,554.22	0.00	1,132,416.14	0.00
<b>SEGURIDAD SOCIAL</b>	<b>965,902.78</b>	<b>0.00</b>	<b>443,321.44</b>	<b>0.00</b>	<b>1,409,224.22</b>	<b>0.00</b>
APORTACIONES DE SEGURIDAD SOCIAL	965,902.78	0.00	443,321.44	0.00	1,409,224.22	0.00
CUOTAS AL IMSS	846,571.00	0.00	403,544.18	0.00	1,250,115.18	0.00
PREVISIÓN SOCIAL MÚLTIPLE	119,331.78	0.00	39,777.26	0.00	159,109.04	0.00
<b>OTRAS PRESTACIONES SOCIALES Y ECONOMICAS</b>	<b>3,473,380.13</b>	<b>0.00</b>	<b>1,072,217.17</b>	<b>1,698.96</b>	<b>4,543,898.34</b>	<b>0.00</b>
CUOTAS PARA EL FONDO DE AHORRO Y FONDO DE TRABAJO	1,622,448.19	0.00	532,156.52	1,698.96	2,152,905.75	0.00
FONDO DE AHORRO	137,699.57	0.00	45,085.53	0.00	182,785.10	0.00
FONDO DE PENSIONES	1,484,748.62	0.00	487,070.99	1,698.96	1,970,120.65	0.00
PRESTACIONES Y HABERES DE RETIRO	313,086.44	0.00	76,193.41	0.00	389,279.85	0.00
<b>PRESTACIONES CONTRACTUALES</b>	<b>1,537,845.50</b>	<b>0.00</b>	<b>463,867.24</b>	<b>0.00</b>	<b>2,001,712.74</b>	<b>0.00</b>
APOYO PARA ADQUISICIÓN DE LENTES	675.05	0.00	675.05	0.00	1,350.10	0.00




**MUNICIPIO DE COQUIMATLAN, COL.**  
Sistema Integral de Contabilidad Gubernamental  
**ANÁLISIS DE SALDOS CONTABLES**  
**DEL 1 DE ABRIL AL 30 DE ABRIL DE 2023**

Descripción	Saldo Anterior		Movimientos		Saldo Actual	
	Debe	Haber	Debe	Haber	Debe	Haber
AYUDA DE TRANSPORTE	218,399.04	0.00	72,799.68	0.00	291,198.72	0.00
AYUDA PARA RENTA	182,508.60	0.00	60,836.20	0.00	243,344.80	0.00
BECA MÉDICA ANUAL	13,800.00	0.00	0.00	0.00	13,800.00	0.00
BECAS	98,674.40	0.00	33,627.58	0.00	132,301.98	0.00
BONO DE ASISTENCIA PERFECTA	367,985.86	0.00	125,218.22	0.00	493,204.08	0.00
BONO DE CUMPLEAÑOS	16,100.00	0.00	2,800.00	0.00	18,900.00	0.00
BONO EXTRAORDINARIO ANUAL	111,102.42	0.00	0.00	0.00	111,102.42	0.00
CANASTA BÁSICA	503,008.41	0.00	166,538.39	0.00	669,546.80	0.00
GUARDERÍA	3,430.30	0.00	1,372.12	0.00	4,802.42	0.00
BONO DE NIVELACION FAMILIAR	22,161.42	0.00	0.00	0.00	22,161.42	0.00
<b>PAGO DE ESTÍMULOS A SERVIDORES PÚBLICOS</b>	<b>509,306.64</b>	<b>0.00</b>	<b>169,768.88</b>	<b>0.00</b>	<b>679,075.52</b>	<b>0.00</b>
<b>ESTÍMULOS</b>	<b>509,306.64</b>	<b>0.00</b>	<b>169,768.88</b>	<b>0.00</b>	<b>679,075.52</b>	<b>0.00</b>
GASTOS DE REPRESENTACIÓN	509,306.64	0.00	169,768.88	0.00	679,075.52	0.00
<b>MATERIALES Y SUMINISTROS</b>	<b>1,129,643.95</b>	<b>0.00</b>	<b>413,103.90</b>	<b>22,824.23</b>	<b>1,519,923.62</b>	<b>0.00</b>
<b>MATERIALES DE ADMINISTRACION, EMISION DE DOCUMENTOS Y ARTICULOS OFICIALES</b>	<b>126,360.99</b>	<b>0.00</b>	<b>24,371.81</b>	<b>22,281.10</b>	<b>128,451.70</b>	<b>0.00</b>
<b>MATERIALES, ÚTILES Y EQUIPOS MENORES DE OFICINA</b>	<b>126,360.99</b>	<b>0.00</b>	<b>20,104.56</b>	<b>22,281.10</b>	<b>124,184.45</b>	<b>0.00</b>
MATERIAL Y ÚTILES DE OFICINA	56,294.69	0.00	16,859.30	22,281.10	50,872.89	0.00
MATERIAL DE LIMPIEZA	22,976.48	0.00	2,418.60	0.00	25,395.08	0.00
MATERIAL DE IMPRESIÓN Y REPRODUCCIÓN	5,348.10	0.00	826.66	0.00	6,174.76	0.00
MATERIAL Y ÚTILES DE IMPRESIÓN	41,741.72	0.00	0.00	0.00	41,741.72	0.00
<b>MATERIAL IMPRESO E INFORMACIÓN DIGITAL</b>	<b>0.00</b>	<b>0.00</b>	<b>4,267.25</b>	<b>0.00</b>	<b>4,267.25</b>	<b>0.00</b>
MATERIAL IMPRESO.	0.00	0.00	4,267.25	0.00	4,267.25	0.00
<b>MATERIALES Y ARTICULOS DE CONSTRUCCION Y DE REPARACION</b>	<b>23,679.34</b>	<b>0.00</b>	<b>31,403.60</b>	<b>0.00</b>	<b>55,082.94</b>	<b>0.00</b>
<b>MADERA Y PRODUCTOS DE MADERA</b>	<b>0.00</b>	<b>0.00</b>	<b>4,810.00</b>	<b>0.00</b>	<b>4,810.00</b>	<b>0.00</b>
MADERA Y SUS DERIVADOS	0.00	0.00	4,810.00	0.00	4,810.00	0.00
<b>MATERIAL ELÉCTRICO Y ELECTRÓNICO</b>	<b>21,928.32</b>	<b>0.00</b>	<b>18,137.20</b>	<b>0.00</b>	<b>40,065.52</b>	<b>0.00</b>
MATERIAL ELÉCTRICO Y	2,583.27	0.00	2,745.83	0.00	5,329.10	0.00




**MUNICIPIO DE COQUIMATLAN, COL.**  
Sistema Integral de Contabilidad Gubernamental  
**ANÁLISIS DE SALDOS CONTABLES**  
**DEL 1 DE ABRIL AL 30 DE ABRIL DE 2023**

Descripción	Saldo Anterior		Movimientos		Saldo Actual	
	Debe	Haber	Debe	Haber	Debe	Haber
ELECTRÓNICO PARA OFICINAS ADMINISTRATIVAS	19,345.05	0.00	15,391.37	0.00	34,736.42	0.00
MATERIAL ELÉCTRICO PARA EL SISTEMA DE ALUMBRADO PÚBLICO	<b>1,751.02</b>	<b>0.00</b>	<b>8,456.40</b>	<b>0.00</b>	<b>10,207.42</b>	<b>0.00</b>
OTROS MATERIALES Y ARTÍCULOS DE CONSTRUCCIÓN Y REPARACIÓN	1,751.02	0.00	8,456.40	0.00	10,207.42	0.00
OTROS MATERIALES Y ARTÍCULOS DE CONSTRUCCIÓN Y REPARACIÓN	<b>9,984.94</b>	<b>0.00</b>	<b>0.00</b>	<b>0.00</b>	<b>9,984.94</b>	<b>0.00</b>
PRODUCTOS QUÍMICOS, FARMACEUTICOS Y DE LABORATORIO	<b>9,984.94</b>	<b>0.00</b>	<b>0.00</b>	<b>0.00</b>	<b>9,984.94</b>	<b>0.00</b>
MEDICINAS Y PRODUCTOS FARMACÉUTICOS	9,984.94	0.00	0.00	0.00	9,984.94	0.00
MEDICINAS Y PRODUCTOS FARMACÉUTICOS DE APLICACIÓN HUMANA Y ANIMAL.	<b>948,074.10</b>	<b>0.00</b>	<b>330,397.05</b>	<b>0.00</b>	<b>1,278,471.15</b>	<b>0.00</b>
COMBUSTIBLES, LUBRICANTES Y ADITIVOS	<b>948,074.10</b>	<b>0.00</b>	<b>330,397.05</b>	<b>0.00</b>	<b>1,278,471.15</b>	<b>0.00</b>
COMBUSTIBLES, LUBRICANTES Y ADITIVOS	948,074.10	0.00	330,397.05	0.00	1,278,471.15	0.00
GASOLINA	<b>4,257.17</b>	<b>0.00</b>	<b>21,702.82</b>	<b>0.00</b>	<b>25,959.99</b>	<b>0.00</b>
VESTUARIO, BLANCOS, PRENDAS DE PROTECCION Y ARTICULOS DEPORTIVOS	<b>0.00</b>	<b>0.00</b>	<b>18,170.24</b>	<b>0.00</b>	<b>18,170.24</b>	<b>0.00</b>
VESTUARIO Y UNIFORMES UNIFORMES	0.00	0.00	18,170.24	0.00	18,170.24	0.00
PRENDAS DE SEGURIDAD Y PROTECCIÓN PERSONAL	<b>1,374.57</b>	<b>0.00</b>	<b>1,583.78</b>	<b>0.00</b>	<b>2,958.35</b>	<b>0.00</b>
ROPA Y EQUIPO DE SEGURIDAD	1,374.57	0.00	1,583.78	0.00	2,958.35	0.00
ARTÍCULOS DEPORTIVOS	<b>2,882.60</b>	<b>0.00</b>	<b>1,948.80</b>	<b>0.00</b>	<b>4,831.40</b>	<b>0.00</b>
OTROS ARTÍCULOS DEPORTIVOS	2,882.60	0.00	1,948.80	0.00	4,831.40	0.00
MATERIALES Y SUMINISTROS PARA SEGURIDAD	<b>15,292.66</b>	<b>0.00</b>	<b>2,221.66</b>	<b>472.66</b>	<b>17,041.66</b>	<b>0.00</b>
MATERIALES DE SEGURIDAD PÚBLICA	<b>15,292.66</b>	<b>0.00</b>	<b>2,221.66</b>	<b>472.66</b>	<b>17,041.66</b>	<b>0.00</b>
MUNICIONES, ESPOLETAS, CARGAS, GRANADAS, CARTUCHOS Y BALAS.	5,800.00	0.00	0.00	0.00	5,800.00	0.00




**MUNICIPIO DE COQUIMATLAN, COL.**  
Sistema Integral de Contabilidad Gubernamental  
**ANÁLISIS DE SALDOS CONTABLES**  
**DEL 1 DE ABRIL AL 30 DE ABRIL DE 2023**

Descripción	Saldo Anterior		Movimientos		Saldo Actual	
	Debe	Haber	Debe	Haber	Debe	Haber
OTROS MATERIALES DE SEGURIDAD PÚBLICA	9,492.66	0.00	2,221.66	472.66	11,241.66	0.00
<b>HERRAMIENTAS, REFACCIONES Y ACCESORIOS MENORES</b>	<b>1,994.75</b>	<b>0.00</b>	<b>3,006.96</b>	<b>70.47</b>	<b>4,931.24</b>	<b>0.00</b>
<b>REFACCIONES Y ACCESORIOS MENORES DE EQUIPO DE CÓMPUTO Y TECNOLOGÍAS DE LA INFORMACIÓN</b>	<b>1,624.87</b>	<b>0.00</b>	<b>0.00</b>	<b>70.47</b>	<b>1,554.40</b>	<b>0.00</b>
REFACCIONES Y ACCESORIOS MENORES PARA EQUIPOS DE COMPUTO	1,624.87	0.00	0.00	70.47	1,554.40	0.00
<b>REFACCIONES Y ACCESORIOS MENORES DE EQUIPO DE TRANSPORTE</b>	<b>369.88</b>	<b>0.00</b>	<b>3,006.96</b>	<b>0.00</b>	<b>3,376.84</b>	<b>0.00</b>
REFACCIONES Y ACCESORIOS MENORES DE EQUIPO DE TRANSPORTE	369.88	0.00	3,006.96	0.00	3,376.84	0.00
<b>SERVICIOS GENERALES</b>	<b>3,009,551.93</b>	<b>0.00</b>	<b>881,696.33</b>	<b>0.00</b>	<b>3,891,248.26</b>	<b>0.00</b>
<b>SERVICIOS BÁSICOS</b>	<b>797,961.29</b>	<b>0.00</b>	<b>292,615.11</b>	<b>0.00</b>	<b>1,090,576.40</b>	<b>0.00</b>
<b>ENERGÍA ELÉCTRICA</b>	<b>679,722.99</b>	<b>0.00</b>	<b>246,981.01</b>	<b>0.00</b>	<b>926,704.00</b>	<b>0.00</b>
ENERGÍA ELÉCTRICA DE OFICINAS ADMINISTRATIVAS	185,756.00	0.00	0.00	0.00	185,756.00	0.00
ENERGÍA ELÉCTRICA DE ALUMBRADO PÚBLICO	493,966.99	0.00	246,981.01	0.00	740,948.00	0.00
<b>TELEFONÍA TRADICIONAL</b>	<b>49,562.00</b>	<b>0.00</b>	<b>16,542.00</b>	<b>0.00</b>	<b>66,104.00</b>	<b>0.00</b>
SERVICIO TELEFÓNICO CONVENCIONAL	49,562.00	0.00	16,542.00	0.00	66,104.00	0.00
<b>SERVICIOS DE ACCESO A INTERNET REDES Y PROCESAMIENTO DE INFORMACIÓN</b>	<b>68,676.30</b>	<b>0.00</b>	<b>29,092.10</b>	<b>0.00</b>	<b>97,768.40</b>	<b>0.00</b>
DISEÑO DE PÁGINAS WEB Y CORREO.	0.00	0.00	6,200.00	0.00	6,200.00	0.00
MANEJO Y ADMINISTRACIÓN DE SERVIDORES	68,676.30	0.00	22,892.10	0.00	91,568.40	0.00
<b>SERVICIOS DE ARRENDAMIENTO DE EDIFICIOS</b>	<b>33,584.40</b>	<b>0.00</b>	<b>15,759.40</b>	<b>0.00</b>	<b>49,343.80</b>	<b>0.00</b>
ARRENDAMIENTO DE EDIFICIOS PARA OFICINAS	30,000.00	0.00	10,000.00	0.00	40,000.00	0.00
<b>OTROS ARRENDAMIENTOS</b>	<b>3,584.40</b>	<b>0.00</b>	<b>5,759.40</b>	<b>0.00</b>	<b>9,343.80</b>	<b>0.00</b>




**MUNICIPIO DE COQUIMATLAN, COL.**  
Sistema Integral de Contabilidad Gubernamental  
**ANALISIS DE SALDOS CONTABLES**  
**DEL 1 DE ABRIL AL 30 DE ABRIL DE 2023**

Descripción	Saldo Anterior		Movimientos		Saldo Actual	
	Debe	Haber	Debe	Haber	Debe	Haber
ARRENDAMIENTO DE MUEBLES PARA EVENTOS INCLUYE MANTELERÍA, LONAS Y CARPAS.	3,584.40	0.00	5,759.40	0.00	9,343.80	0.00
<b>SERVICIOS PROFESIONALES, CIENTÍFICOS Y TÉCNICOS Y OTROS SERVICIOS</b>	<b>9,198.17</b>	<b>0.00</b>	<b>3,547.51</b>	<b>0.00</b>	<b>12,745.68</b>	<b>0.00</b>
<b>SERVICIOS LEGALES, DE CONTABILIDAD, AUDITORÍA Y RELACIONADOS</b>	<b>9,198.17</b>	<b>0.00</b>	<b>3,547.51</b>	<b>0.00</b>	<b>12,745.68</b>	<b>0.00</b>
SERVICIOS DE CONTABILIDAD, AUDITORIA Y ASESORIA CONTABLE Y FISCAL.	9,198.17	0.00	3,547.51	0.00	12,745.68	0.00
<b>SERVICIOS FINANCIEROS, BANCARIOS Y COMERCIALES</b>	<b>18,872.22</b>	<b>0.00</b>	<b>1,047.44</b>	<b>0.00</b>	<b>19,919.66</b>	<b>0.00</b>
<b>SERVICIOS FINANCIEROS Y BANCARIOS</b>	<b>18,872.22</b>	<b>0.00</b>	<b>1,047.44</b>	<b>0.00</b>	<b>19,919.66</b>	<b>0.00</b>
COMISIONES BANCARIAS	18,872.22	0.00	1,047.44	0.00	19,919.66	0.00
<b>SERVICIOS DE INSTALACION, REPARACION, MANTENIMIENTO Y CONSERVACION</b>	<b>876,393.78</b>	<b>0.00</b>	<b>505,147.79</b>	<b>0.00</b>	<b>1,381,541.57</b>	<b>0.00</b>
<b>CONSERVACIÓN Y MANTENIMIENTO MENOR DE INMUEBLES</b>	<b>381,456.30</b>	<b>0.00</b>	<b>130,876.96</b>	<b>0.00</b>	<b>512,333.26</b>	<b>0.00</b>
CONSERVACIÓN Y MANTENIMIENTO MENOR DE EDIFICIOS	29,303.00	0.00	4,800.20	0.00	34,103.20	0.00
CONSERVACIÓN Y MANTENIMIENTO MENOR DE ÁREAS VERDES	352,153.30	0.00	126,076.76	0.00	478,230.06	0.00
<b>INSTALACIÓN, REPARACIÓN Y MANTENIMIENTO DE MOBILIARIO Y EQUIPO DE ADMINISTRACIÓN, EDUCACIONAL Y RECREATIVO</b>	<b>25,228.42</b>	<b>0.00</b>	<b>1,856.00</b>	<b>0.00</b>	<b>27,084.42</b>	<b>0.00</b>
MANTENIMIENTO DE MOBILIARIO Y EQUIPO DE ADMINISTRACIÓN INCLUYE SEGURO	25,228.42	0.00	1,856.00	0.00	27,084.42	0.00
<b>INSTALACIÓN, REPARACIÓN Y MANTENIMIENTO DE MAQUINARIA, OTROS EQUIPOS Y HERRAMIENTA</b>	<b>469,709.06</b>	<b>0.00</b>	<b>372,414.83</b>	<b>0.00</b>	<b>842,123.89</b>	<b>0.00</b>




**MUNICIPIO DE COQUIMATLAN, COL.**  
Sistema Integral de Contabilidad Gubernamental  
**ANALISIS DE SALDOS CONTABLES**  
**DEL 1 DE ABRIL AL 30 DE ABRIL DE 2023**

Descripción	Saldo Anterior		Movimientos		Saldo Actual	
	Debe	Haber	Debe	Haber	Debe	Haber
REPARACIÓN Y MANTENIMIENTO DE MAQUINARIA	7,950.00	0.00	10,159.85	0.00	18,109.85	0.00
REPARACIÓN Y MANTENIMIENTO DE VEHÍCULOS	461,759.06	0.00	362,254.98	0.00	824,014.04	0.00
<b>SERVICIOS OFICIALES</b>	<b>1,252,913.52</b>	<b>0.00</b>	<b>55,707.74</b>	<b>0.00</b>	<b>1,308,621.26</b>	<b>0.00</b>
<b>GASTOS DE ORDEN SOCIAL Y CULTURAL</b>	<b>1,252,741.74</b>	<b>0.00</b>	<b>54,118.74</b>	<b>0.00</b>	<b>1,306,860.48</b>	<b>0.00</b>
GASTOS POR CELEBRACIÓN DE ACTOS DE ORDEN SOCIAL	1,252,741.74	0.00	54,118.74	0.00	1,306,860.48	0.00
<b>EXPOSICIONES</b>	<b>171.78</b>	<b>0.00</b>	<b>1,589.00</b>	<b>0.00</b>	<b>1,760.78</b>	<b>0.00</b>
INSTALACIÓN Y SOSTENIMIENTO DE EXPOSICIONES	171.78	0.00	1,589.00	0.00	1,760.78	0.00
<b>OTROS SERVICIOS GENERALES</b>	<b>20,628.55</b>	<b>0.00</b>	<b>7,871.34</b>	<b>0.00</b>	<b>28,499.89</b>	<b>0.00</b>
<b>OTROS SERVICIOS GENERALES</b>	<b>20,628.55</b>	<b>0.00</b>	<b>7,871.34</b>	<b>0.00</b>	<b>28,499.89</b>	<b>0.00</b>
OTROS SERVICIOS GENERALES	20,628.55	0.00	7,871.34	0.00	28,499.89	0.00
<b>TRANSFERENCIAS, ASIGNACIONES, SUBSIDIOS Y OTRAS AYUDAS</b>	<b>3,950,460.66</b>	<b>0.00</b>	<b>1,321,121.23</b>	<b>0.00</b>	<b>5,271,581.89</b>	<b>0.00</b>
TRANSFERENCIAS AL RESTO DEL SECTOR PUBLICO	1,950,194.01	0.00	649,109.94	0.00	2,599,303.95	0.00
TRANSFERENCIAS A ENTIDADES FEDERATIVAS Y MUNICIPIOS	1,950,194.01	0.00	649,109.94	0.00	2,599,303.95	0.00
TRANSFERENCIAS OTORGADAS A ENTIDADES FEDERATIVAS Y MUNICIPIOS	1,950,194.01	0.00	649,109.94	0.00	2,599,303.95	0.00
<b>AYUDAS SOCIALES</b>	<b>78,300.00</b>	<b>0.00</b>	<b>53,700.00</b>	<b>0.00</b>	<b>132,000.00</b>	<b>0.00</b>
AYUDAS SOCIALES A PERSONAS	25,500.00	0.00	36,100.00	0.00	61,600.00	0.00
<b>AYUDAS SOCIALES A INSTITUCIONES</b>	<b>52,800.00</b>	<b>0.00</b>	<b>17,600.00</b>	<b>0.00</b>	<b>70,400.00</b>	<b>0.00</b>
AYUDAS SOCIALES A ENTIDADES DE INTERÉS PÚBLICO	52,800.00	0.00	17,600.00	0.00	70,400.00	0.00
<b>PENSIONES Y JUBILACIONES</b>	<b>1,921,966.65</b>	<b>0.00</b>	<b>618,311.29</b>	<b>0.00</b>	<b>2,540,277.94</b>	<b>0.00</b>
JUBILACIONES	1,921,966.65	0.00	618,311.29	0.00	2,540,277.94	0.00
<b>GASTOS DE LA DEUDA PÚBLICA</b>	<b>167,254.99</b>	<b>0.00</b>	<b>56,663.45</b>	<b>0.00</b>	<b>223,918.44</b>	<b>0.00</b>
INTERESES DE LA DEUDA PÚBLICA	167,254.99	0.00	56,663.45	0.00	223,918.44	0.00
INTERESES DE LA DEUDA PÚBLICA INTERNA	167,254.99	0.00	56,663.45	0.00	223,918.44	0.00
INTERESES DE LA DEUDA	167,254.99	0.00	56,663.45	0.00	223,918.44	0.00



**MUNICIPIO DE COQUIMATLAN, COL.**  
**Sistema Integral de Contabilidad Gubernamental**  
**ANALISIS DE SALDOS CONTABLES**  
**DEL 1 DE ABRIL AL 30 DE ABRIL DE 2023**


Descripción	Saldo Anterior		Movimientos		Saldo Actual	Haber	Debe
	Debe	Haber	Debe	Haber			
INTERNA CON INSTITUCIONES DE CRÉDITO							
<b>CUENTAS DE ORDEN PRESUPUESTARIAS</b>	<b>0.00</b>	<b>0.00</b>	<b>81,400,198.41</b>	<b>81,400,198.41</b>	<b>0.00</b>	<b>0.00</b>	<b>0.00</b>
<b>LEY DE INGRESOS</b>	<b>0.00</b>	<b>0.00</b>	<b>32,872,545.52</b>	<b>32,872,545.52</b>	<b>0.00</b>	<b>0.00</b>	<b>0.00</b>
<b>LEY DE INGRESOS ESTIMADA</b>	<b>146,752,193.22</b>	<b>0.00</b>	<b>0.00</b>	<b>0.00</b>	<b>146,752,193.22</b>	<b>0.00</b>	<b>0.00</b>
<b>IMPUESTOS</b>	<b>7,092,028.41</b>	<b>0.00</b>	<b>0.00</b>	<b>0.00</b>	<b>7,092,028.41</b>	<b>0.00</b>	<b>0.00</b>
IMPUESTO SOBRE LOS INGRESOS	7,160.00	0.00	0.00	0.00	7,160.00	0.00	0.00
IMPUESTOS SOBRE EL PATRIMONIO	5,410,111.89	0.00	0.00	0.00	5,410,111.89	0.00	0.00
IMPUESTO SOBRE LA PRODUCCIÓN, EL CONSUMO Y TRANSACCIONES	967,382.00	0.00	0.00	0.00	967,382.00	0.00	0.00
ACCESORIOS	707,374.52	0.00	0.00	0.00	707,374.52	0.00	0.00
<b>DERECHOS</b>	<b>6,513,690.51</b>	<b>0.00</b>	<b>0.00</b>	<b>0.00</b>	<b>6,513,690.51</b>	<b>0.00</b>	<b>0.00</b>
DERECHOS POR EL USO, GOCE, APROVECHAMIENTO O EXPLOTACIÓN DE BIENES DE DOMINIO PÚBLICO	91,080.42	0.00	0.00	0.00	91,080.42	0.00	0.00
DERECHOS POR PRESTACIÓN DE SERVICIOS	3,203,925.78	0.00	0.00	0.00	3,203,925.78	0.00	0.00
OTROS DERECHOS	3,218,396.43	0.00	0.00	0.00	3,218,396.43	0.00	0.00
ACCESORIOS	287.88	0.00	0.00	0.00	287.88	0.00	0.00
<b>PRODUCTOS DE TIPO CORRIENTE</b>	<b>101,671.76</b>	<b>0.00</b>	<b>0.00</b>	<b>0.00</b>	<b>101,671.76</b>	<b>0.00</b>	<b>0.00</b>
PRODUCTOS DE TIPO CORRIENTE	98,670.19	0.00	0.00	0.00	98,670.19	0.00	0.00
PRODUCTOS DE CAPITAL	3,001.57	0.00	0.00	0.00	3,001.57	0.00	0.00
<b>APROVECHAMIENTOS DE TIPO CORRIENTE</b>	<b>154,704.54</b>	<b>0.00</b>	<b>0.00</b>	<b>0.00</b>	<b>154,704.54</b>	<b>0.00</b>	<b>0.00</b>
APROVECHAMIENTOS DE TIPO CORRIENTE	154,704.54	0.00	0.00	0.00	154,704.54	0.00	0.00
<b>PARTICIPACIONES Y APORTACIONES.</b>	<b>132,890,098.00</b>	<b>0.00</b>	<b>0.00</b>	<b>0.00</b>	<b>132,890,098.00</b>	<b>0.00</b>	<b>0.00</b>
PARTICIPACIONES	77,249,058.00	0.00	0.00	0.00	77,249,058.00	0.00	0.00
APORTACIONES	55,641,040.00	0.00	0.00	0.00	55,641,040.00	0.00	0.00
<b>LEY DE INGRESOS POR EJECUTAR IMPUESTOS</b>	<b>0.00</b>	<b>105,185,158.70</b>	<b>16,436,272.76</b>	<b>0.00</b>	<b>0.00</b>	<b>88,748,885.94</b>	<b>0.00</b>
IMPUESTO SOBRE LOS INGRESOS	0.00	1,501,105.37	604,601.11	0.00	0.00	896,504.26	0.00
IMPUESTOS SOBRE EL	25,064.00	0.00	0.00	0.00	25,064.00	0.00	0.00
IMPUESTOS SOBRE EL	0.00	961,113.99	308,804.45	0.00	0.00	652,309.54	0.00



**MUNICIPIO DE COQUIMATLAN, COL.**  
**Sistema Integral de Contabilidad Gubernamental**  
**ANALISIS DE SALDOS CONTABLES**  
**DEL 1 DE ABRIL AL 30 DE ABRIL DE 2023**


Descripción	Saldo Anterior		Movimientos		Saldo Actual	
	Debe	Haber	Debe	Haber	Debe	Haber
<b>PATRIMONIO</b>						
IMPUESTO SOBRE LA PRODUCCIÓN, EL CONSUMO Y TRANSACCIONES	0.00	159,061.08	196,720.94	0.00	37,659.86	0.00
ACCESORIOS	0.00	405,994.30	99,075.72	0.00	0.00	306,918.58
<b>DERECHOS</b>	<b>0.00</b>	<b>4,002,675.52</b>	<b>720,892.83</b>	<b>0.00</b>	<b>0.00</b>	<b>3,281,782.69</b>
DERECHOS POR EL USO, GOCE, APROVECHAMIENTO O EXPLOTACIÓN DE BIENES DE DOMINIO PÚBLICO	67,902.38	0.00	12,962.39	0.00	80,864.77	0.00
DERECHOS POR PRESTACIÓN DE SERVICIOS	0.00	2,402,617.64	278,535.08	0.00	0.00	2,124,082.56
OTROS DERECHOS	0.00	1,671,245.24	426,905.60	0.00	0.00	1,244,339.64
ACCESORIOS	3,284.98	0.00	2,489.76	0.00	5,774.74	0.00
<b>PRODUCTOS DE TIPO CORRIENTE</b>	<b>0.00</b>	<b>74,456.40</b>	<b>11,901.36</b>	<b>0.00</b>	<b>0.00</b>	<b>62,555.04</b>
PRODUCTOS DE TIPO CORRIENTE	0.00	72,291.69	11,560.39	0.00	0.00	60,731.30
PRODUCTOS DE CAPITAL	0.00	2,164.71	340.97	0.00	0.00	1,823.74
<b>APROVECHAMIENTOS DE TIPO CORRIENTE</b>	<b>0.00</b>	<b>31,073.69</b>	<b>34,276.32</b>	<b>0.00</b>	<b>3,202.63</b>	<b>0.00</b>
APROVECHAMIENTOS DE TIPO CORRIENTE	0.00	31,073.69	34,276.32	0.00	3,202.63	0.00
<b>PARTICIPACIONES Y APORTACIONES.</b>	<b>0.00</b>	<b>99,575,847.72</b>	<b>15,064,601.14</b>	<b>0.00</b>	<b>0.00</b>	<b>84,511,246.58</b>
PARTICIPACIONES	0.00	59,742,973.72	9,828,007.14	0.00	0.00	49,914,966.58
APORTACIONES	0.00	39,832,874.00	5,236,594.00	0.00	0.00	34,596,280.00
<b>MODIFICACIONES A LA LEY DE INGRESOS ESTIMADA</b>	<b>0.00</b>	<b>98,384.00</b>	<b>0.00</b>	<b>0.00</b>	<b>0.00</b>	<b>98,384.00</b>
<b>PARTICIPACIONES Y APORTACIONES.</b>	<b>0.00</b>	<b>98,384.00</b>	<b>0.00</b>	<b>0.00</b>	<b>0.00</b>	<b>98,384.00</b>
APORTACIONES	0.00	98,384.00	0.00	0.00	0.00	98,384.00
<b>LEY DE INGRESOS DEVENGADA</b>	<b>0.00</b>	<b>0.00</b>	<b>16,436,272.76</b>	<b>0.00</b>	<b>0.00</b>	<b>0.00</b>
<b>IMPUESTOS</b>	<b>0.00</b>	<b>0.00</b>	<b>604,601.11</b>	<b>0.00</b>	<b>0.00</b>	<b>0.00</b>
IMPUESTOS SOBRE EL PATRIMONIO	0.00	0.00	308,804.45	0.00	0.00	0.00
IMPUESTO SOBRE LA PRODUCCIÓN, EL CONSUMO Y TRANSACCIONES	0.00	0.00	196,720.94	0.00	0.00	0.00
ACCESORIOS	0.00	0.00	99,075.72	99,075.72	0.00	0.00






**MUNICIPIO DE COQUIMATLAN, COL.**  
Sistema Integral de Contabilidad Gubernamental  
**ANALISIS DE SALDOS CONTABLES**  
**DEL 1 DE ABRIL AL 30 DE ABRIL DE 2023**

Descripción	Saldo Anterior		Movimientos		Saldo Actual	
	Debe	Haber	Debe	Haber	Debe	Haber
<b>DERECHOS</b>	<b>0.00</b>	<b>0.00</b>	<b>720,892.83</b>	<b>720,892.83</b>	<b>0.00</b>	<b>0.00</b>
DERECHOS POR EL USO, GOCE, APROVECHAMIENTO O EXPLOTACIÓN DE BIENES DE DOMINIO PÚBLICO	0.00	0.00	12,962.39	12,962.39	0.00	0.00
DERECHOS POR PRESTACIÓN DE SERVICIOS	0.00	0.00	278,535.08	278,535.08	0.00	0.00
OTROS DERECHOS	0.00	0.00	426,905.60	426,905.60	0.00	0.00
ACCESORIOS	0.00	0.00	2,489.76	2,489.76	0.00	0.00
<b>PRODUCTOS DE TIPO CORRIENTE</b>	<b>0.00</b>	<b>0.00</b>	<b>11,901.36</b>	<b>11,901.36</b>	<b>0.00</b>	<b>0.00</b>
PRODUCTOS DE TIPO CORRIENTE	0.00	0.00	11,560.39	11,560.39	0.00	0.00
PRODUCTOS DE CAPITAL	0.00	0.00	340.97	340.97	0.00	0.00
<b>APROVECHAMIENTOS DE TIPO CORRIENTE</b>	<b>0.00</b>	<b>0.00</b>	<b>34,276.32</b>	<b>34,276.32</b>	<b>0.00</b>	<b>0.00</b>
APROVECHAMIENTOS DE TIPO CORRIENTE	0.00	0.00	34,276.32	34,276.32	0.00	0.00
<b>PARTICIPACIONES Y APORTACIONES.</b>	<b>0.00</b>	<b>0.00</b>	<b>15,064,601.14</b>	<b>15,064,601.14</b>	<b>0.00</b>	<b>0.00</b>
PARTICIPACIONES	0.00	0.00	9,828,007.14	9,828,007.14	0.00	0.00
APORTACIONES	0.00	0.00	5,236,594.00	5,236,594.00	0.00	0.00
<b>LEY DE INGRESOS RECAUDADA</b>	<b>0.00</b>	<b>41,468,650.52</b>	<b>0.00</b>	<b>16,436,272.76</b>	<b>0.00</b>	<b>57,904,923.28</b>
<b>IMPUESTOS</b>	<b>0.00</b>	<b>5,590,923.04</b>	<b>0.00</b>	<b>604,601.11</b>	<b>0.00</b>	<b>6,195,524.15</b>
IMPUESTO SOBRE LOS INGRESOS	0.00	32,224.00	0.00	0.00	0.00	32,224.00
IMPUESTOS SOBRE EL PATRIMONIO	0.00	4,448,997.90	0.00	308,804.45	0.00	4,757,802.35
IMPUESTO SOBRE LA PRODUCCIÓN, EL CONSUMO Y TRANSACCIONES	0.00	808,320.92	0.00	196,720.94	0.00	1,005,041.86
ACCESORIOS	0.00	301,380.22	0.00	99,075.72	0.00	400,455.94
<b>DERECHOS</b>	<b>0.00</b>	<b>2,511,014.99</b>	<b>0.00</b>	<b>720,892.83</b>	<b>0.00</b>	<b>3,231,907.82</b>
DERECHOS POR EL USO, GOCE, APROVECHAMIENTO O EXPLOTACIÓN DE BIENES DE DOMINIO PÚBLICO	0.00	158,982.80	0.00	12,962.39	0.00	171,945.19
DERECHOS POR PRESTACIÓN DE SERVICIOS	0.00	801,308.14	0.00	278,535.08	0.00	1,079,843.22
OTROS DERECHOS	0.00	1,547,151.19	0.00	426,905.60	0.00	1,974,056.79
ACCESORIOS	0.00	3,572.86	0.00	2,489.76	0.00	6,062.62




**MUNICIPIO DE COQUIMATLAN, COL.**  
**Sistema Integral de Contabilidad Gubernamental**  
**ANALISIS DE SALDOS CONTABLES**  
**DEL 1 DE ABRIL AL 30 DE ABRIL DE 2023**

Descripción	Saldo Anterior		Movimientos		Saldo Actual	
	Debe	Haber	Debe	Haber	Debe	Haber
<b>PRODUCTOS DE TIPO CORRIENTE</b>	<b>0.00</b>	<b>27,215.36</b>	<b>0.00</b>	<b>11,901.36</b>	<b>0.00</b>	<b>39,116.72</b>
PRODUCTOS DE TIPO CORRIENTE	0.00	26,378.50	0.00	11,560.39	0.00	37,938.89
PRODUCTOS DE CAPITAL	0.00	836.86	0.00	340.97	0.00	1,177.83
<b>APROVECHAMIENTOS DE TIPO CORRIENTE</b>	<b>0.00</b>	<b>123,630.85</b>	<b>0.00</b>	<b>34,276.32</b>	<b>0.00</b>	<b>157,907.17</b>
APROVECHAMIENTOS DE TIPO CORRIENTE	0.00	123,630.85	0.00	34,276.32	0.00	157,907.17
<b>PARTICIPACIONES Y APORTACIONES.</b>	<b>0.00</b>	<b>33,215,866.28</b>	<b>0.00</b>	<b>15,064,601.14</b>	<b>0.00</b>	<b>48,280,467.42</b>
PARTICIPACIONES	0.00	17,506,084.28	0.00	9,828,007.14	0.00	27,334,091.42
APORTACIONES	0.00	15,709,782.00	0.00	5,236,594.00	0.00	20,946,376.00
<b>PRESUPUESTO DE EGRESOS APROBADO</b>	<b>0.00</b>	<b>0.00</b>	<b>48,527,652.89</b>	<b>0.00</b>	<b>0.00</b>	<b>0.00</b>
<b>PRESUPUESTO DE EGRESOS APROBADO</b>	<b>0.00</b>	<b>146,752,193.22</b>	<b>0.00</b>	<b>0.00</b>	<b>0.00</b>	<b>146,752,193.22</b>
<b>SERVICIOS PERSONALES</b>	<b>0.00</b>	<b>73,631,850.85</b>	<b>0.00</b>	<b>0.00</b>	<b>0.00</b>	<b>73,631,850.85</b>
REMUNERACIONES AL PERSONAL DE CARACTER PERMANENTE	0.00	33,601,322.23	0.00	0.00	0.00	33,601,322.23
REMUNERACIONES ADICIONALES Y ESPECIALES	0.00	14,328,418.88	0.00	0.00	0.00	14,328,418.88
SEGURIDAD SOCIAL	0.00	4,910,695.14	0.00	0.00	0.00	4,910,695.14
OTRAS PRESTACIONES SOCIALES Y ECONOMICAS	0.00	18,754,188.04	0.00	0.00	0.00	18,754,188.04
PAGO DE ESTIMULOS A SERVIDORES PUBLICOS	0.00	2,037,226.56	0.00	0.00	0.00	2,037,226.56
<b>MATERIALES Y SUMINISTROS</b>	<b>0.00</b>	<b>5,323,926.21</b>	<b>0.00</b>	<b>0.00</b>	<b>0.00</b>	<b>5,323,926.21</b>
MATERIALES DE ADMINISTRACION, EMISION DE DOCUMENTOS Y ARTICULOS OFICIALES	0.00	389,880.52	0.00	0.00	0.00	389,880.52
MATERIALES Y ARTICULOS DE CONSTRUCCION Y DE REPARACION	0.00	74,757.90	0.00	0.00	0.00	74,757.90
PRODUCTOS QUIMICOS, FARMACEUTICOS Y DE LABORATORIO	0.00	39,300.00	0.00	0.00	0.00	39,300.00
COMBUSTIBLES, LUBRICANTES Y ADITIVOS	0.00	4,408,250.00	0.00	0.00	0.00	4,408,250.00
VESTUARIO, BLANCOS, PRENDAS DE PROTECCION Y ARTICULOS	0.00	306,437.79	0.00	0.00	0.00	306,437.79




**MUNICIPIO DE COQUIMATLAN, COL.**  
**Sistema Integral de Contabilidad Gubernamental**  
**ANALISIS DE SALDOS CONTABLES**  
**DEL 1 DE ABRIL AL 30 DE ABRIL DE 2023**

Descripción	Saldo Anterior		Movimientos		Saldo Actual	
	Debe	Haber	Debe	Haber	Debe	Haber
<b>DEPORTIVOS</b>						
MATERIALES Y SUMINISTROS PARA SEGURIDAD	0.00	94,000.00	0.00	0.00	0.00	94,000.00
HERRAMIENTAS, REFACCIONES Y ACCESORIOS MENORES	0.00	11,300.00	0.00	0.00	0.00	11,300.00
<b>SERVICIOS GENERALES</b>	<b>0.00</b>	<b>11,689,223.14</b>	<b>0.00</b>	<b>0.00</b>	<b>0.00</b>	<b>11,689,223.14</b>
SERVICIOS BÁSICOS	0.00	6,515,600.00	0.00	0.00	0.00	6,515,600.00
SERVICIOS DE ARRENDAMIENTO	0.00	166,300.00	0.00	0.00	0.00	166,300.00
SERVICIOS PROFESIONALES, CIENTÍFICOS, TÉCNICOS Y OTROS SERVICIOS	0.00	42,500.00	0.00	0.00	0.00	42,500.00
SERVICIOS FINANCIEROS, BANCARIOS Y COMERCIALES	0.00	51,900.00	0.00	0.00	0.00	51,900.00
SERVICIOS DE INSTALACION, REPARACION, MANTENIMIENTO Y CONSERVACION	0.00	2,893,631.64	0.00	0.00	0.00	2,893,631.64
SERVICIOS DE TRASLADO Y VIATICOS	0.00	30,000.00	0.00	0.00	0.00	30,000.00
SERVICIOS OFICIALES	0.00	1,776,744.30	0.00	0.00	0.00	1,776,744.30
OTROS SERVICIOS GENERALES	0.00	212,547.20	0.00	0.00	0.00	212,547.20
<b>TRANSFERENCIAS, ASIGNACIONES, SUBSIDIOS Y OTRAS AYUDAS</b>	<b>0.00</b>	<b>18,265,124.62</b>	<b>0.00</b>	<b>0.00</b>	<b>0.00</b>	<b>18,265,124.62</b>
TRANSFERENCIAS AL RESTO DEL SECTOR PUBLICO	0.00	8,118,619.60	0.00	0.00	0.00	8,118,619.60
AYUDAS SOCIALES	0.00	411,200.01	0.00	0.00	0.00	411,200.01
PENSIONES Y JUBILACIONES	0.00	9,735,305.01	0.00	0.00	0.00	9,735,305.01
<b>BIENES MUEBLES, INMUEBLES E INTANGIBLES</b>	<b>0.00</b>	<b>52,000.00</b>	<b>0.00</b>	<b>0.00</b>	<b>0.00</b>	<b>52,000.00</b>
MOBILIARIO Y EQUIPO DE ADMINISTRACION	0.00	52,000.00	0.00	0.00	0.00	52,000.00
<b>INVERSION PUBLICA</b>	<b>0.00</b>	<b>36,482,357.00</b>	<b>0.00</b>	<b>0.00</b>	<b>0.00</b>	<b>36,482,357.00</b>
OBRA PUBLICA EN BIENES PROPIOS	0.00	36,482,357.00	0.00	0.00	0.00	36,482,357.00
<b>DEUDA PUBLICA</b>	<b>0.00</b>	<b>1,307,711.40</b>	<b>0.00</b>	<b>0.00</b>	<b>0.00</b>	<b>1,307,711.40</b>
AMORTIZACION DE LA DEUDA PUBLICA	0.00	775,664.02	0.00	0.00	0.00	775,664.02
INTERESES DE LA DEUDA PUBLICA	0.00	532,047.38	0.00	0.00	0.00	532,047.38
<b>PREPUESTO DE EGRESOS POR EJERCER</b>	<b>124,426,251.09</b>	<b>0.00</b>	<b>9,558,366.44</b>	<b>17,776,281.09</b>	<b>116,208,336.44</b>	<b>0.00</b>




**MUNICIPIO DE COQUIMATLAN, COL.**  
**Sistema Integral de Contabilidad Gubernamental**  
**ANALISIS DE SALDOS CONTABLES**  
**DEL 1 DE ABRIL AL 30 DE ABRIL DE 2023**

Descripción	Saldo Anterior		Movimientos		Saldo Actual	
	Debe	Haber	Debe	Haber	Debe	Haber
<b>SERVICIOS PERSONALES</b>	<b>59,885,773.23</b>	<b>0.00</b>	<b>5,383,493.59</b>	<b>9,830,276.33</b>	<b>55,438,990.49</b>	<b>0.00</b>
REMUNERACIONES AL PERSONAL DE CARACTER PERMANENTE	26,144,456.81	0.00	1,323,761.95	3,777,231.32	23,690,987.44	0.00
REMUNERACIONES ADICIONALES Y ESPECIALES	9,491,336.71	0.00	146,196.24	462,217.88	9,175,315.07	0.00
SEGURIDAD SOCIAL	3,928,595.56	0.00	1,109,281.23	1,558,318.45	3,479,558.34	0.00
OTRAS PRESTACIONES SOCIALES Y ECONOMICAS	18,793,464.23	0.00	2,804,254.17	3,862,739.80	17,734,978.60	0.00
PAGO DE ESTIMULOS A SERVIDORES PUBLICOS	1,527,919.92	0.00	0.00	169,768.88	1,358,151.04	0.00
<b>MATERIALES Y SUMINISTROS</b>	<b>3,577,960.50</b>	<b>0.00</b>	<b>248,270.29</b>	<b>610,768.40</b>	<b>3,215,462.39</b>	<b>0.00</b>
MATERIALES DE ADMINISTRACION, EMISION DE DOCUMENTOS Y ARTICULOS OFICIALES	246,364.96	0.00	66,771.95	65,558.66	247,578.25	0.00
MATERIALES Y ARTICULOS DE CONSTRUCCION Y DE REPARACION	51,078.56	0.00	41,156.35	45,249.95	46,984.96	0.00
PRODUCTOS QUIMICOS, FARMACEUTICOS Y DE LABORATORIO	29,315.06	0.00	3,982.82	3,982.82	29,315.06	0.00
COMBUSTIBLES, LUBRICANTES Y ADITIVOS	2,882,917.44	0.00	51,258.01	384,564.46	2,549,610.99	0.00
VESTUARIO, BLANCOS, PRENDAS DE PROTECCION Y ARTICULOS DEPORTIVOS	300,382.19	0.00	74,364.29	96,067.11	278,679.37	0.00
MATERIALES Y SUMINISTROS PARA SEGURIDAD	58,597.04	0.00	4,171.51	5,920.51	56,848.04	0.00
HERRAMIENTAS, REFACCIONES Y ACCESORIOS MENORES	9,305.25	0.00	6,565.36	9,424.89	6,445.72	0.00
<b>SERVICIOS GENERALES</b>	<b>9,210,342.29</b>	<b>0.00</b>	<b>978,362.68</b>	<b>1,890,749.97</b>	<b>8,297,955.00</b>	<b>0.00</b>
SERVICIOS BÁSICOS	5,614,722.71	0.00	543,918.71	830,333.82	5,328,307.60	0.00
SERVICIOS DE ARRENDAMIENTO	123,280.00	0.00	2,040.40	21,799.80	103,520.60	0.00
SERVICIOS PROFESIONALES, CIENTIFICOS, TECNICOS Y OTROS SERVICIOS	33,301.83	0.00	469.75	4,017.26	29,754.32	0.00
SERVICIOS FINANCIEROS, BANCARIOS Y COMERCIALES	43,629.12	0.00	5,574.24	6,621.68	42,581.68	0.00
SERVICIOS DE INSTALACION, REPARACION, MANTENIMIENTO Y CONSERVACION	2,014,467.52	0.00	374,591.34	877,843.13	1,511,215.73	0.00




**MUNICIPIO DE COQUIMATLAN, COL.**  
Sistema Integral de Contabilidad Gubernamental  
**ANALISIS DE SALDOS CONTABLES**  
**DEL 1 DE ABRIL AL 30 DE ABRIL DE 2023**

Descripción	Saldo Anterior		Movimientos		Saldo Actual	
	Debe	Haber	Debe	Haber	Debe	Haber
SERVICIOS DE TRASLADO Y VIATICOS	30,000.00	0.00	0.00	0.00	30,000.00	0.00
SERVICIOS OFICIALES	352,522.32	0.00	44,328.62	104,846.36	292,004.58	0.00
OTROS SERVICIOS GENERALES	998,418.79	0.00	7,439.62	45,287.92	960,570.49	0.00
<b>TRANSFERENCIAS, ASIGNACIONES, SUBSIDIOS Y OTRAS AYUDAS</b>	<b>14,290,330.64</b>	<b>0.00</b>	<b>1,352,903.72</b>	<b>2,674,024.95</b>	<b>12,969,209.41</b>	<b>0.00</b>
TRANSFERENCIAS AL RESTO DEL SECTOR PUBLICO	6,168,425.59	0.00	55,276.07	704,386.01	5,519,315.65	0.00
AYUDAS SOCIALES	308,566.69	0.00	19,866.68	73,566.68	254,866.69	0.00
PENSIONES Y JUBILACIONES	7,813,338.36	0.00	1,277,760.97	1,896,072.26	7,195,027.07	0.00
<b>BIENES MUEBLES, INMUEBLES E INTANGIBLES</b>	<b>44,500.00</b>	<b>0.00</b>	<b>14,485.46</b>	<b>14,485.46</b>	<b>44,500.00</b>	<b>0.00</b>
MOBILIARIO Y EQUIPO DE ADMINISTRACION	44,500.00	0.00	14,485.46	14,485.46	44,500.00	0.00
<b>INVERSION PUBLICA</b>	<b>36,482,357.00</b>	<b>0.00</b>	<b>1,500,000.00</b>	<b>2,548,914.58</b>	<b>35,433,442.42</b>	<b>0.00</b>
OBRA PUBLICA EN BIENES PROPIOS	36,482,357.00	0.00	450,000.00	1,500,000.00	35,432,357.00	0.00
PROYECTOS PRODUCTIVOS Y ACCIONES DE FOMENTO	0.00	0.00	1,050,000.00	1,048,914.58	1,085.42	0.00
<b>DEUDA PUBLICA</b>	<b>934,987.43</b>	<b>0.00</b>	<b>80,850.70</b>	<b>207,061.40</b>	<b>808,776.73</b>	<b>0.00</b>
AMORTIZACION DE LA DEUDA PUBLICA	570,195.04	0.00	24,187.25	93,734.50	500,647.79	0.00
INTERESES DE LA DEUDA PUBLICA	364,792.39	0.00	56,663.45	113,326.90	308,128.94	0.00
<b>MODIFICACIONES AL PRESUPUESTO DE EGRESOS APROBADO</b>	<b>98,384.00</b>	<b>0.00</b>	<b>9,530,933.85</b>	<b>9,530,933.85</b>	<b>98,384.00</b>	<b>0.00</b>
<b>SERVICIOS PERSONALES</b>	<b>0.00</b>	<b>0.00</b>	<b>5,381,794.63</b>	<b>5,381,794.63</b>	<b>0.00</b>	<b>0.00</b>
REMUNERACIONES AL PERSONAL DE CARACTER PERMANENTE	0.00	126,761.01	1,314,414.23	1,323,761.95	0.00	136,108.73
REMUNERACIONES ADICIONALES Y ESPECIALES	110,371.54	0.00	161,860.76	146,196.24	126,036.06	0.00
SEGURIDAD SOCIAL	16,196.80	0.00	1,114,997.01	1,109,281.23	21,912.58	0.00
OTRAS PRESTACIONES SOCIALES Y ECONOMICAS	192.67	0.00	2,790,522.63	2,802,555.21	0.00	11,839.91
<b>MATERIALES Y SUMINISTROS</b>	<b>616,321.76</b>	<b>0.00</b>	<b>197,664.50</b>	<b>225,446.06</b>	<b>588,540.20</b>	<b>0.00</b>
MATERIALES DE ADMINISTRACION, EMISION DE DOCUMENTOS Y ARTICULOS OFICIALES	17,154.57	0.00	41,186.85	44,490.85	13,850.57	0.00




**MUNICIPIO DE COQUIMATLAN, COL.**  
Sistema Integral de Contabilidad Gubernamental  
**ANALISIS DE SALDOS CONTABLES**  
**DEL 1 DE ABRIL AL 30 DE ABRIL DE 2023**

Descripción	Saldo Anterior		Movimientos		Saldo Actual	
	Debe	Haber	Debe	Haber	Debe	Haber
MATERIALES Y ARTICULOS DE CONSTRUCCION Y DE REPARACION	0.00	0.00	13,846.35	41,156.35	0.00	27,310.00
PRODUCTOS QUIMICOS, FARMACEUTICOS Y DE LABORATORIO	0.00	0.00	3,982.82	3,982.82	0.00	0.00
COMBUSTIBLES, LUBRICANTES Y ADITIVOS	577,258.46	0.00	54,167.41	51,258.01	580,167.86	0.00
VESTUARIO, BLANCOS, PRENDAS DE PROTECCION Y ARTICULOS DEPORTIVOS	1,798.43	0.00	74,364.29	74,364.29	1,798.43	0.00
MATERIALES Y SUMINISTROS PARA SEGURIDAD	20,110.30	0.00	3,698.85	3,698.85	20,110.30	0.00
HERRAMIENTAS, REFACCIONES Y ACCESORIOS MENORES	0.00	0.00	6,417.93	6,494.89	0.00	76.96
<b>SERVICIOS GENERALES</b>	<b>0.00</b>	<b>530,671.08</b>	<b>1,009,053.64</b>	<b>978,362.68</b>	<b>0.00</b>	<b>499,980.12</b>
SERVICIOS BÁSICOS	102,916.00	0.00	537,718.71	543,918.71	96,716.00	0.00
SERVICIOS DE ARRENDAMIENTO	9,435.60	0.00	6,040.40	2,040.40	13,435.60	0.00
SERVICIOS PROFESIONALES, CIENTIFICOS, TECNICOS Y OTROS SERVICIOS	0.00	0.00	469.75	469.75	0.00	0.00
SERVICIOS FINANCIEROS, BANCARIOS Y COMERCIALES	0.00	10,601.34	5,574.24	5,574.24	0.00	10,601.34
SERVICIOS DE INSTALACION, REPARACION, MANTENIMIENTO Y CONSERVACION	2,770.34	0.00	372,695.34	374,591.34	874.34	0.00
SERVICIOS OFICIALES	171,308.46	0.00	49,138.62	44,328.62	176,118.46	0.00
OTROS SERVICIOS GENERALES	0.00	806,500.14	37,416.58	7,439.62	0.00	776,523.18
<b>TRANSFERENCIAS, ASIGNACIONES, SUBSIDIOS Y OTRAS AYUDAS</b>	<b>24,333.32</b>	<b>0.00</b>	<b>1,352,903.72</b>	<b>1,352,903.72</b>	<b>24,333.32</b>	<b>0.00</b>
TRANSFERENCIAS AL RESTO DEL SECTOR PUBLICO	0.00	0.00	55,276.07	55,276.07	0.00	0.00
AYUDAS SOCIALES	24,333.32	0.00	19,866.68	19,866.68	24,333.32	0.00
PENSIONES Y JUBILACIONES	0.00	0.00	1,277,760.97	1,277,760.97	0.00	0.00
<b>BIENES MUEBLES, INMUEBLES E INTANGIBLES</b>	<b>0.00</b>	<b>11,600.00</b>	<b>8,666.66</b>	<b>11,576.06</b>	<b>0.00</b>	<b>14,509.40</b>
MOBILIARIO Y EQUIPO DE ADMINISTRACION	0.00	11,600.00	8,666.66	11,576.06	0.00	14,509.40
<b>INVERSION PUBLICA</b>	<b>0.00</b>	<b>0.00</b>	<b>1,500,000.00</b>	<b>1,500,000.00</b>	<b>0.00</b>	<b>0.00</b>



**MUNICIPIO DE COQUIMATLAN, COL.**  
Sistema Integral de Contabilidad Gubernamental  
**ANALISIS DE SALDOS CONTABLES**  
**DEL 1 DE ABRIL AL 30 DE ABRIL DE 2023**

Descripción	Saldo Anterior		Movimientos		Saldo Actual	
	Debe	Haber	Debe	Haber	Debe	Haber
OBRA PUBLICA EN BIENES PROPIOS	0.00	0.00	1,500,000.00	450,000.00	1,050,000.00	0.00
PROYECTOS PRODUCTIVOS Y ACCIONES DE FOMENTO	0.00	0.00	0.00	1,050,000.00	0.00	1,050,000.00
<b>DEUDA PUBLICA</b>	<b>0.00</b>	<b>0.00</b>	<b>80,850.70</b>	<b>80,850.70</b>	<b>0.00</b>	<b>0.00</b>
AMORTIZACION DE LA DEUDA PUBLICA	0.00	0.00	24,187.25	24,187.25	0.00	0.00
INTERESES DE LA DEUDA PUBLICA	0.00	0.00	56,663.45	56,663.45	0.00	0.00
<b>PRESUPUESTO DE EGRESOS COMPROMETIDO</b>	<b>0.00</b>	<b>0.00</b>	<b>8,272,779.83</b>	<b>7,538,539.62</b>	<b>734,240.21</b>	<b>0.00</b>
<b>SERVICIOS PERSONALES</b>	<b>0.00</b>	<b>0.00</b>	<b>4,450,180.66</b>	<b>4,450,180.66</b>	<b>0.00</b>	<b>0.00</b>
REMUNERACIONES AL PERSONAL DE CARACTER PERMANENTE	0.00	0.00	2,462,817.09	2,462,817.09	0.00	0.00
REMUNERACIONES ADICIONALES Y ESPECIALES	0.00	0.00	300,357.12	300,357.12	0.00	0.00
SEGURIDAD SOCIAL	0.00	0.00	443,321.44	443,321.44	0.00	0.00
OTRAS PRESTACIONES SOCIALES Y ECONOMICAS	0.00	0.00	1,073,916.13	1,073,916.13	0.00	0.00
PAGO DE ESTIMULOS A SERVIDORES PUBLICOS	0.00	0.00	169,768.88	169,768.88	0.00	0.00
<b>MATERIALES Y SUMINISTROS</b>	<b>0.00</b>	<b>0.00</b>	<b>435,928.13</b>	<b>435,928.13</b>	<b>0.00</b>	<b>0.00</b>
MATERIALES DE ADMINISTRACION, EMISION DE DOCUMENTOS Y ARTICULOS OFICIALES	0.00	0.00	46,652.91	46,652.91	0.00	0.00
MATERIALES Y ARTICULOS DE CONSTRUCCION Y DE REPARACION	0.00	0.00	31,403.60	31,403.60	0.00	0.00
COMBUSTIBLES, LUBRICANTES Y ADITIVOS	0.00	0.00	330,397.05	330,397.05	0.00	0.00
VESTUARIO, BLANCOS, PRENDAS DE PROTECCION Y ARTICULOS DEPORTIVOS	0.00	0.00	21,702.82	21,702.82	0.00	0.00
MATERIALES Y SUMINISTROS PARA SEGURIDAD	0.00	0.00	2,694.32	2,694.32	0.00	0.00
HERRAMIENTAS, REFACCIONES Y ACCESORIOS MENORES	0.00	0.00	3,077.43	3,077.43	0.00	0.00
<b>SERVICIOS GENERALES</b>	<b>0.00</b>	<b>0.00</b>	<b>881,696.33</b>	<b>881,696.33</b>	<b>0.00</b>	<b>0.00</b>
SERVICIOS BÁSICOS	0.00	0.00	292,615.11	292,615.11	0.00	0.00
SERVICIOS DE ARRENDAMIENTO	0.00	0.00	15,759.40	15,759.40	0.00	0.00



**MUNICIPIO DE COQUIMATLAN, COL.**  
Sistema Integral de Contabilidad Gubernamental  
**ANALISIS DE SALDOS CONTABLES**  
**DEL 1 DE ABRIL AL 30 DE ABRIL DE 2023**


Descripción	Saldo Anterior		Movimientos		Saldo Actual	
	Debe	Haber	Debe	Haber	Debe	Haber
SERVICIOS PROFESIONALES, CIENTIFICOS, TECNICOS Y OTROS SERVICIOS	0.00	0.00	3,547.51	3,547.51	0.00	0.00
SERVICIOS FINANCIEROS, BANCARIOS Y COMERCIALES	0.00	0.00	1,047.44	1,047.44	0.00	0.00
SERVICIOS DE INSTALACION, REPARACION, MANTENIMIENTO Y CONSERVACION	0.00	0.00	505,147.79	505,147.79	0.00	0.00
SERVICIOS OFICIALES	0.00	0.00	55,707.74	55,707.74	0.00	0.00
OTROS SERVICIOS GENERALES	0.00	0.00	7,871.34	7,871.34	0.00	0.00
<b>TRANSFERENCIAS, ASIGNACIONES, SUBSIDIOS Y OTRAS AYUDAS</b>	<b>0.00</b>	<b>0.00</b>	<b>1,321,121.23</b>	<b>1,321,121.23</b>	<b>0.00</b>	<b>0.00</b>
TRANSFERENCIAS AL RESTO DEL SECTOR PUBLICO	0.00	0.00	649,109.94	649,109.94	0.00	0.00
AYUDAS SOCIALES	0.00	0.00	53,700.00	53,700.00	0.00	0.00
PENSIONES Y JUBILACIONES	0.00	0.00	618,311.29	618,311.29	0.00	0.00
<b>BIENES MUEBLES, INMUEBLES E INTANGIBLES</b>	<b>0.00</b>	<b>0.00</b>	<b>8,728.20</b>	<b>8,728.20</b>	<b>0.00</b>	<b>0.00</b>
MOBILIARIO Y EQUIPO DE ADMINISTRACION	0.00	0.00	8,728.20	8,728.20	0.00	0.00
<b>INVERSION PUBLICA</b>	<b>0.00</b>	<b>0.00</b>	<b>1,048,914.58</b>	<b>314,674.37</b>	<b>734,240.21</b>	<b>0.00</b>
PROYECTOS PRODUCTIVOS Y ACCIONES DE FOMENTO	0.00	0.00	1,048,914.58	314,674.37	734,240.21	0.00
<b>DEUDA PUBLICA</b>	<b>0.00</b>	<b>0.00</b>	<b>126,210.70</b>	<b>126,210.70</b>	<b>0.00</b>	<b>0.00</b>
AMORTIZACION DE LA DEUDA PUBLICA	0.00	0.00	69,547.25	69,547.25	0.00	0.00
INTERESES DE LA DEUDA PUBLICA	0.00	0.00	56,663.45	56,663.45	0.00	0.00
<b>PRESUPUESTO DE EGRESOS DEVENGADO</b>	<b>108,671.68</b>	<b>0.00</b>	<b>7,567,722.18</b>	<b>6,876,786.99</b>	<b>799,606.87</b>	<b>0.00</b>
<b>SERVICIOS PERSONALES</b>	<b>0.00</b>	<b>0.00</b>	<b>4,450,180.66</b>	<b>4,450,180.66</b>	<b>0.00</b>	<b>0.00</b>
REMUNERACIONES AL PERSONAL DE CARACTER PERMANENTE	0.00	0.00	2,462,817.09	2,462,817.09	0.00	0.00
REMUNERACIONES ADICIONALES Y ESPECIALES	0.00	0.00	300,357.12	300,357.12	0.00	0.00
SEGURIDAD SOCIAL	0.00	0.00	443,321.44	443,321.44	0.00	0.00
OTRAS PRESTACIONES SOCIALES Y ECONOMICAS	0.00	0.00	1,073,916.13	1,073,916.13	0.00	0.00
PAGO DE ESTIMULOS A SERVIDORES PUBLICOS	0.00	0.00	169,768.88	169,768.88	0.00	0.00






**MUNICIPIO DE COQUIMATLAN, COL.**  
Sistema Integral de Contabilidad Gubernamental  
**ANALISIS DE SALDOS CONTABLES**  
**DEL 1 DE ABRIL AL 30 DE ABRIL DE 2023**

Descripción	Saldo Anterior		Movimientos		Saldo Actual	
	Debe	Haber	Debe	Haber	Debe	Haber
<b>MATERIALES Y SUMINISTROS</b>	<b>93,649.45</b>	<b>0.00</b>	<b>465,110.69</b>	<b>387,347.53</b>	<b>171,412.61</b>	<b>0.00</b>
MATERIALES DE ADMINISTRACION, EMISION DE DOCUMENTOS Y ARTICULOS OFICIALES	18,591.68	0.00	41,267.05	46,197.80	13,660.93	0.00
MATERIALES Y ARTICULOS DE CONSTRUCCION Y DE REPARACION	0.00	0.00	31,403.60	18,272.91	13,130.69	0.00
COMBUSTIBLES, LUBRICANTES Y ADITIVOS	73,503.37	0.00	365,438.13	294,320.51	144,620.99	0.00
VESTUARIO, BLANCOS, PRENDAS DE PROTECCION Y ARTICULOS DEPORTIVOS	0.00	0.00	21,702.82	21,702.82	0.00	0.00
MATERIALES Y SUMINISTROS PARA SEGURIDAD	0.00	0.00	2,221.66	2,221.66	0.00	0.00
HERRAMIENTAS, REFACCIONES Y ACCESORIOS MENORES	1,554.40	0.00	3,077.43	4,631.83	0.00	0.00
<b>SERVICIOS GENERALES</b>	<b>15,022.23</b>	<b>0.00</b>	<b>881,696.33</b>	<b>583,198.67</b>	<b>313,519.89</b>	<b>0.00</b>
SERVICIOS BÁSICOS	0.00	0.00	292,615.11	286,509.11	6,106.00	0.00
SERVICIOS DE ARRENDAMIENTO	0.00	0.00	15,759.40	15,759.40	0.00	0.00
SERVICIOS PROFESIONALES, CIENTÍFICOS, TÉCNICOS Y OTROS SERVICIOS	0.00	0.00	3,547.51	3,547.51	0.00	0.00
SERVICIOS FINANCIEROS, BANCARIOS Y COMERCIALES	0.00	0.00	1,047.44	1,047.44	0.00	0.00
SERVICIOS DE INSTALACION, REPARACION, MANTENIMIENTO Y CONSERVACION	12,928.43	0.00	505,147.79	218,276.33	299,799.89	0.00
SERVICIOS OFICIALES	2,093.80	0.00	55,707.74	50,187.54	7,614.00	0.00
OTROS SERVICIOS GENERALES	0.00	0.00	7,871.34	7,871.34	0.00	0.00
<b>TRANSFERENCIAS, ASIGNACIONES, SUBSIDIOS Y OTRAS AYUDAS</b>	<b>0.00</b>	<b>0.00</b>	<b>1,321,121.23</b>	<b>1,321,121.23</b>	<b>0.00</b>	<b>0.00</b>
TRANSFERENCIAS AL RESTO DEL SECTOR PUBLICO	0.00	0.00	649,109.94	649,109.94	0.00	0.00
AYUDAS SOCIALES	0.00	0.00	53,700.00	53,700.00	0.00	0.00
PENSIONES Y JUBILACIONES	0.00	0.00	618,311.29	618,311.29	0.00	0.00
<b>BIENES MUEBLES, INMUEBLES E INTANGIBLES</b>	<b>0.00</b>	<b>0.00</b>	<b>8,728.20</b>	<b>8,728.20</b>	<b>0.00</b>	<b>0.00</b>
MOBILIARIO Y EQUIPO DE	0.00	0.00	8,728.20	8,728.20	0.00	0.00




**MUNICIPIO DE COQUIMATLAN, COL.**  
 Sistema Integral de Contabilidad Gubernamental  
**ANALISIS DE SALDOS CONTABLES**  
**DEL 1 DE ABRIL AL 30 DE ABRIL DE 2023**

Descripción	Saldo Anterior		Movimientos		Saldo Actual	
	Debe	Haber	Debe	Haber	Debe	Haber
<b>ADMINISTRACION</b>						
<b>INVERSION PUBLICA</b>	<b>0.00</b>	<b>0.00</b>	<b>314,674.37</b>	<b>0.00</b>	<b>314,674.37</b>	<b>0.00</b>
PROYECTOS PRODUCTIVOS Y ACCIONES DE FOMENTO	0.00	0.00	314,674.37	0.00	314,674.37	0.00
<b>DEUDA PUBLICA</b>	<b>0.00</b>	<b>0.00</b>	<b>126,210.70</b>	<b>126,210.70</b>	<b>0.00</b>	<b>0.00</b>
AMORTIZACION DE LA DEUDA PUBLICA	0.00	0.00	69,547.25	69,547.25	0.00	0.00
INTERESES DE LA DEUDA PUBLICA	0.00	0.00	56,663.45	56,663.45	0.00	0.00
<b>PRESUPUESTO DE EGRESOS EJERCIDO</b>	<b>904,770.13</b>	<b>0.00</b>	<b>6,886,337.31</b>	<b>6,768,128.43</b>	<b>1,022,979.01</b>	<b>0.00</b>
<b>SERVICIOS PERSONALES</b>	<b>497,576.40</b>	<b>0.00</b>	<b>4,453,481.70</b>	<b>4,282,816.81</b>	<b>668,241.29</b>	<b>0.00</b>
REMUNERACIONES AL PERSONAL DE CARACTER PERMANENTE	0.00	0.00	2,462,817.09	2,462,817.09	0.00	0.00
REMUNERACIONES ADICIONALES Y ESPECIALES	0.00	0.00	300,357.12	300,357.12	0.00	0.00
SEGURIDAD SOCIAL	224,184.50	0.00	443,321.44	263,961.76	403,544.18	0.00
OTRAS PRESTACIONES SOCIALES Y ECONOMICAS	273,391.90	0.00	1,077,217.17	1,085,911.96	264,697.11	0.00
PAGO DE ESTIMULOS A SERVIDORES PUBLICOS	0.00	0.00	169,768.88	169,768.88	0.00	0.00
<b>MATERIALES Y SUMINISTROS</b>	<b>101,351.32</b>	<b>0.00</b>	<b>390,116.81</b>	<b>402,037.59</b>	<b>89,430.54</b>	<b>0.00</b>
MATERIALES DE ADMINISTRACION, EMISION DE DOCUMENTOS Y ARTICULOS OFICIALES	9,506.12	0.00	46,820.74	56,326.86	0.00	0.00
MATERIALES Y ARTICULOS DE CONSTRUCCION Y DE REPARACION	0.00	0.00	18,272.91	13,474.46	4,798.45	0.00
COMBUSTIBLES, LUBRICANTES Y ADITIVOS	91,845.20	0.00	294,320.51	305,066.20	81,099.51	0.00
VESTUARIO, BLANCOS, PRENDAS DE PROTECCION Y ARTICULOS DEPORTIVOS	0.00	0.00	22,572.82	19,040.24	3,532.58	0.00
MATERIALES Y SUMINISTROS PARA SEGURIDAD	0.00	0.00	3,498.00	3,498.00	0.00	0.00
HERRAMIENTAS, REFACCIONES Y ACCESORIOS MENORES	0.00	0.00	4,631.83	4,631.83	0.00	0.00
<b>SERVICIOS GENERALES</b>	<b>192,190.57</b>	<b>0.00</b>	<b>586,678.67</b>	<b>627,213.90</b>	<b>151,655.34</b>	<b>0.00</b>
SERVICIOS BÁSICOS	63,597.00	0.00	286,509.11	350,106.11	0.00	0.00
SERVICIOS DE ARRENDAMIENTO	0.00	0.00	15,759.40	12,859.40	2,900.00	0.00




**MUNICIPIO DE COQUIMATLAN, COL.**  
**Sistema Integral de Contabilidad Gubernamental**  
**ANALISIS DE SALDOS CONTABLES**  
**DEL 1 DE ABRIL AL 30 DE ABRIL DE 2023**

Descripción	Saldo Anterior		Movimientos		Saldo Actual	
	Debe	Haber	Debe	Haber	Debe	Haber
SERVICIOS PROFESIONALES, CIENTIFICOS, TECNICOS Y OTROS SERVICIOS	0.00	0.00	3,547.51	3,547.51	0.00	0.00
SERVICIOS FINANCIEROS, BANCARIOS Y COMERCIALES	0.00	0.00	1,047.44	1,047.44	0.00	0.00
SERVICIOS DE INSTALACION, REPARACION, MANTENIMIENTO Y CONSERVACION	128,123.00	0.00	218,276.33	205,032.99	141,366.34	0.00
SERVICIOS OFICIALES	470.57	0.00	53,667.54	46,749.11	7,389.00	0.00
OTROS SERVICIOS GENERALES	0.00	0.00	7,871.34	7,871.34	0.00	0.00
<b>TRANSFERENCIAS, ASIGNACIONES, SUBSIDIOS Y OTRAS AYUDAS</b>	<b>113,651.84</b>	<b>0.00</b>	<b>1,321,121.23</b>	<b>1,321,121.23</b>	<b>113,651.84</b>	<b>0.00</b>
TRANSFERENCIAS AL RESTO DEL SECTOR PUBLICO	113,651.84	0.00	649,109.94	649,109.94	113,651.84	0.00
AYUDAS SOCIALES	0.00	0.00	53,700.00	53,700.00	0.00	0.00
PENSIONES Y JUBILACIONES	0.00	0.00	618,311.29	618,311.29	0.00	0.00
<b>BIENES MUEBLES, INMUEBLES E INTANGIBLES</b>	<b>0.00</b>	<b>0.00</b>	<b>8,728.20</b>	<b>8,728.20</b>	<b>0.00</b>	<b>0.00</b>
MOBILIARIO Y EQUIPO DE ADMINISTRACION	0.00	0.00	8,728.20	8,728.20	0.00	0.00
<b>DEUDA PUBLICA</b>	<b>0.00</b>	<b>0.00</b>	<b>126,210.70</b>	<b>126,210.70</b>	<b>0.00</b>	<b>0.00</b>
AMORTIZACION DE LA DEUDA PUBLICA	0.00	0.00	69,547.25	69,547.25	0.00	0.00
INTERESES DE LA DEUDA PUBLICA	0.00	0.00	56,663.45	56,663.45	0.00	0.00
<b>PRESUPUESTO DE EGRESOS PAGADO</b>	<b>21,214,116.32</b>	<b>0.00</b>	<b>6,711,513.28</b>	<b>36,982.91</b>	<b>27,888,646.69</b>	<b>0.00</b>
<b>SERVICIOS PERSONALES</b>	<b>13,248,501.22</b>	<b>0.00</b>	<b>4,281,117.85</b>	<b>5,000.00</b>	<b>17,524,619.07</b>	<b>0.00</b>
REMUNERACIONES AL PERSONAL DE CARACTER PERMANENTE	7,583,626.43	0.00	2,462,817.09	0.00	10,046,443.52	0.00
REMUNERACIONES ADICIONALES Y ESPECIALES	1,213,861.64	0.00	300,357.12	0.00	1,514,218.76	0.00
SEGURIDAD SOCIAL	741,718.28	0.00	263,961.76	0.00	1,005,680.04	0.00
OTRAS PRESTACIONES SOCIALES Y ECONOMICAS	3,199,988.23	0.00	1,084,213.00	5,000.00	4,279,201.23	0.00
PAGO DE ESTIMULOS A SERVIDORES PUBLICOS	509,306.64	0.00	169,768.88	0.00	679,075.52	0.00
<b>MATERIALES Y SUMINISTROS</b>	<b>934,643.18</b>	<b>0.00</b>	<b>350,030.80</b>	<b>25,593.51</b>	<b>1,259,080.47</b>	<b>0.00</b>
MATERIALES DE ADMINISTRACION, EMISION DE	98,263.19	0.00	39,431.62	22,904.04	114,790.77	0.00




**MUNICIPIO DE COQUIMATLAN, COL.**  
 Sistema Integral de Contabilidad Gubernamental  
**ANALISIS DE SALDOS CONTABLES**  
**DEL 1 DE ABRIL AL 30 DE ABRIL DE 2023**

Descripción	Saldo Anterior		Movimientos		Saldo Actual	
	Debe	Haber	Debe	Haber	Debe	Haber
DOCUMENTOS Y ARTICULOS OFICIALES						
MATERIALES Y ARTICULOS DE CONSTRUCCION Y DE REPARACION	23,679.34	0.00	13,474.46	0.00	37,153.80	0.00
PRODUCTOS QUIMICOS, FARMACEUTICOS Y DE LABORATORIO	9,984.94	0.00	0.00	0.00	9,984.94	0.00
COMBUSTIBLES, LUBRICANTES Y ADITIVOS	782,725.53	0.00	270,025.12	0.00	1,052,750.65	0.00
VESTUARIO, BLANCOS, PRENDAS DE PROTECCION Y ARTICULOS DEPORTIVOS	4,257.17	0.00	19,040.24	870.00	22,427.41	0.00
MATERIALES Y SUMINISTROS PARA SEGURIDAD	15,292.66	0.00	3,498.00	1,749.00	17,041.66	0.00
HERRAMIENTAS, REFACCIONES Y ACCESORIOS MENORES	440.35	0.00	4,561.36	70.47	4,931.24	0.00
<b>SERVICIOS GENERALES</b>	<b>2,802,339.13</b>	<b>0.00</b>	<b>627,213.90</b>	<b>3,480.00</b>	<b>3,426,073.03</b>	<b>0.00</b>
SERVICIOS BÁSICOS	734,364.29	0.00	350,106.11	0.00	1,084,470.40	0.00
SERVICIOS DE ARRENDAMIENTO	33,584.40	0.00	12,859.40	0.00	46,443.80	0.00
SERVICIOS PROFESIONALES, CIENTIFICOS, TECNICOS Y OTROS SERVICIOS	9,198.17	0.00	3,547.51	0.00	12,745.68	0.00
SERVICIOS FINANCIEROS, BANCARIOS Y COMERCIALES	18,872.22	0.00	1,047.44	0.00	19,919.66	0.00
SERVICIOS DE INSTALACION, REPARACION, MANTENIMIENTO Y CONSERVACION	735,342.35	0.00	205,032.99	0.00	940,375.34	0.00
SERVICIOS OFICIALES	1,250,349.15	0.00	46,749.11	3,480.00	1,293,618.26	0.00
OTROS SERVICIOS GENERALES	20,628.55	0.00	7,871.34	0.00	28,499.89	0.00
<b>TRANSFERENCIAS, ASIGNACIONES, SUBSIDIOS Y OTRAS AYUDAS</b>	<b>3,836,808.82</b>	<b>0.00</b>	<b>1,321,121.23</b>	<b>0.00</b>	<b>5,157,930.05</b>	<b>0.00</b>
TRANSFERENCIAS AL RESTO DEL SECTOR PUBLICO	1,836,542.17	0.00	649,109.94	0.00	2,485,652.11	0.00
AYUDAS SOCIALES	78,300.00	0.00	53,700.00	0.00	132,000.00	0.00
PENSIONES Y JUBILACIONES	1,921,966.65	0.00	618,311.29	0.00	2,540,277.94	0.00
<b>BIENES MUEBLES, INMUEBLES E INTANGIBLES</b>	<b>19,100.00</b>	<b>0.00</b>	<b>5,818.80</b>	<b>2,909.40</b>	<b>22,009.40</b>	<b>0.00</b>
MOBILIARIO Y EQUIPO DE	19,100.00	0.00	5,818.80	2,909.40	22,009.40	0.00



MUNICIPIO DE COQUIMATLAN, COL.  
Sistema Integral de Contabilidad Gubernamental  
ANALISIS DE SALDOS CONTABLES  
DEL 1 DE ABRIL AL 30 DE ABRIL DE 2023

Descripción	Saldo Anterior		Movimientos		Saldo Actual	
	Debe	Haber	Debe	Haber	Debe	Haber
ADMINISTRACION						
DEUDA PUBLICA	372,723.97	0.00	126,210.70	0.00	498,934.67	0.00
AMORTIZACION DE LA DEUDA PUBLICA	205,468.98	0.00	69,547.25	0.00	275,016.23	0.00
INTERESES DE LA DEUDA PUBLICA	167,254.99	0.00	56,663.45	0.00	223,918.44	0.00
<b>TOTAL:</b>	<b>631,229,261.54</b>	<b>631,229,261.54</b>	<b>116,411,994.61</b>	<b>116,411,994.61</b>	<b>645,419,072.67</b>	<b>645,419,072.67</b>



# COQUIMATLÁN


H. AYUNTAMIENTO 2021 - 2024



"2023, AÑO DE LA CONMEMORACIÓN DEL 500 ANIVERSARIO DE LA FUNDACIÓN DE LA VILLA DE COLIMA"

**"H. Ayuntamiento Coquimatlán, Colima"**


Reforma S/N y Jesús Alcaraz, Coquimatlán, Col., Tel: 312 207 89 66, 312 207 92 58 C. P. 28400.



**MUNICIPIO DE COQUIMATLAN, COL.**  
Sistema Integral de Contabilidad Gubernamental  
**SALDOS BANCARIOS**

Ejercicio Fiscal: 2023, 1 de Abr - 30 de Abr

Agrupamiento: Banco y Cuenta	Clasificación de Fondo Descripción	Saldo Anterior	Depósitos	Retiros	Saldo Actual
<b>01</b>	<b>FONDOS PROPIOS</b>				
03 - 13711783	BAJIO 13711783 GASTO CORRIENTE	376,902.79	53,303.64	901,047.44	-470,841.01
03 - 14242820	BAJIO 014242820 FONDO INFRAESTRUCTURA DEPORTIVA 2015	267,546.77	1,123,987.93	501,785.00	889,749.70
03 - 15056591	BAJIO 15056591 GASTO CORRIENTE 2016	-500,467.48	9,627,364.52	6,868,781.01	2,258,116.03
03 - 25859687	BAJIO 025859687 MUNICIPIO DE COQUIMATLAN COLIMA INSTITUTO DE LAS MUJERES 2019	0.82	0.28		1.10
03 - 8853483	BAJIO 8853483 FAIS BANOBRAS 2013	952,585.84	1,889,330.29	126,210.70	2,715,705.43
	<b>SubTotal (5)</b>	<b>1,096,568.74</b>	<b>12,693,986.66</b>	<b>8,397,824.15</b>	<b>5,392,731.25</b>
<b>02</b>	<b>FONDO III</b>				
02 - 2400948721	SCOTTIABANK 2400948721 FAISM 2014	45.85	47.42		93.27
03 - 14992275	BAJIO 014992275 FAIS 2016	119.87	41.63		161.50
03 - 17928466	BAJIO 017928466 MUNICIPIO COQUIMATLAN FAIS 2017	19.62	6.81		26.43
03 - 20805008	BAJIO 020805008 MUNICIPIO DE COQUIMATLAN FAIS 2018	3,271.64	1.57		3,273.21
03 - 24051047	BAJIO 24051047 FAIS 2019	9.37	3.12		12.49
03 - 27414572	BAJIO 27414572 FAIS 2020	1.54	0.51		2.05
03 - 34751057	BAJIO CTA 34751057 FAIS 2022	-3,148,642.13	0.60		-3,148,641.53
03 - 38566964	BAJIO CTA 38566964 FAIS 2023	10,944,799.21	3,648,325.18		14,593,124.39
	<b>SubTotal (8)</b>	<b>7,799,624.97</b>	<b>3,648,426.84</b>	<b>0.00</b>	<b>11,448,051.81</b>
<b>03</b>	<b>FONDO IV</b>				
03 - 14992309	BAJIO 01992309 MUNICIPIO COQUI COL FORTAMUN 2016	70.68	24.55		95.23
03 - 20805289	BAJIO 020805289 MUNICIPIO DE COQUIMATLAN COLIMA FORTAMUN 2018	184.21	63.98		248.19
03 - 24050783	BAJIO 24050783 FORTAMUN 2019	45.19	15.06		60.25
03 - 27414903	BAJIO 27414903 FORTAMUN 2020	58.74	19.58		78.32
03 - 34750935	BAJIO CTA 34750935 FORTAMUN 2022	-289,755.54	24.19		-289,731.35
03 - 38566626	BAJIO CTA 38566626 FORTAMUN 2023	2,463,444.91	1,606,479.41	1,094,029.59	2,975,894.73
	<b>SubTotal (6)</b>	<b>2,174,048.19</b>	<b>1,606,626.77</b>	<b>1,094,029.59</b>	<b>2,686,645.37</b>
<b>04</b>	<b>PROGRAMAS FEDERALES</b>				
03 - 15924194	BAJIO 015924194 FAIMS BANOBRAS ANTICIPO	68.33	23.73		92.06
03 - 16579948	BAJIO 3X1 PARA MIGRANTES 2016	18.27	6.34		24.61
03 - 18700112	BAJIO MUNICIPIO DE COQUIMATLAN COLIMA FORTALECE 2017	558.45	193.96		752.41
03 - 19258813	BAJIO MUNICIPIO DE COQUIMATLAN COLIMA FORTALECE 2 2017	132.14	45.89		178.03
03 - 19878222	BAJIO 19878222 MUNICIPIO DE COQUIMATLAN COLIMA PROAGUA 2017 APAUR	0.61	0.20		0.81




MUNICIPIO DE COQUIMATLAN, COL.  
Sistema Integral de Contabilidad Gubernamental  
**SALDOS BANCARIOS**

Ejercicio Fiscal: 2023, 1 de Abr - 30 de Abr

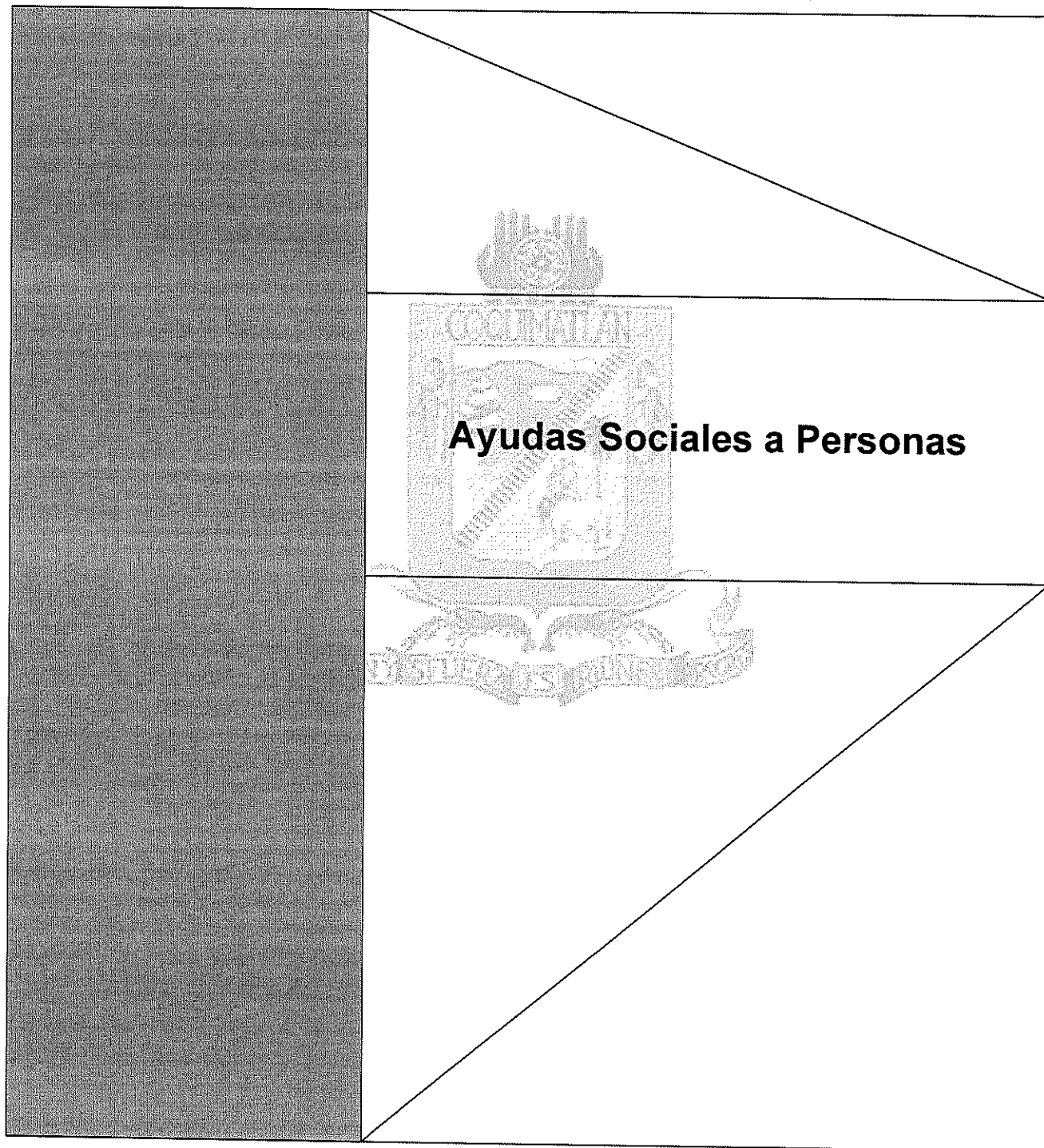
Agrupamiento: Banco y Cuenta	Clasificación de Fondo Descripción	Saldo Anterior	Depósitos	Retiros	Saldo Actual
03 - 19394378	BBAJIO 19394378 MUNICIPIO DE COQUIMATLAN COLIMA 3X1 PARA MIGRANTES 2017	0.58	0.19		0.77
03 - 21530035	BAJIO 21530035 MUNICIPIO DE COQUIMATLAN COLIMA FONDO DE PROYECTOS DE DESARROLLO REGIONAL 2018	463.74	161.07		624.81
03 - 25241191	BBAJIO PROGRAMA PROAGUA APAUR 2019	0.84	0.28		1.12
03 - 25241076	BAJIO 25241076 MUNIC COQUIM COL APARTADO URBANO	0.41			0.41
03 - 25241290	BAJIO 25241290 MUNICIPIO DE COQUIMATLAN PROAGUA 2019 RURAL REC FEDERACILES	0.17	0.06		0.23
03 - 25859689	BAJIO 025859689 MUNICIPIO DE COQUIMATLAN INSTITUTO DE LA MUJER 2019	0.82	0.28		1.10
03 - 29049301	BAJIO 029049301 M UNICIPIO DE COQUIMATLAN COL PROAGUA APARURAL 2020	43.57	15.13		58.70
03 - 29049202	BAJIO 029049202 MUNICIPIO DE COQUIMATLAN COL PROAGUA APARURAL 2020 FEDERAL	23.71	8.23		31.94
03 - 30647259	BAJIO 30647259 MUNICIPIO DE COQUIMATLAN FAIS 2021	1.51			1.51
03 - 30647051	BAJIO 30647051 MUNICIPIO DE COQUIMATLAN FORTAMUN 2021	15.94	5.31		21.25
03 - 3737595301	BAJIO 0373759530101 PROAGUA FEDERAL 2022	-831,698.53	0.06		-831,698.47
	<b>SubTotal (16)</b>	<b>-830,369.44</b>	<b>460.73</b>	<b>0.00</b>	<b>-829,908.71</b>
	<b>Total (35)</b>	<b>10,239,872.46</b>	<b>17,949,501.00</b>	<b>9,491,853.74</b>	<b>18,697,519.72</b>





# COQUIMATLÁN

H. AYUNTAMIENTO 2021 - 2024



**Ayudas Sociales a Personas**

"2023, AÑO DE LA CONMEMORACIÓN DEL 500 ANIVERSARIO DE LA FUNDACIÓN DE LA VILLA DE COLIMA"

**"H. Ayuntamiento Coquimatlán, Colima"**

Reforma S/N y Jesús Alcaraz, Coquimatlán, Col., Tel: 312 207 89 66, 312 207 92 58 C. P. 28400.



MUNICIPIO DE COQUIMATLAN, COL.  
Sistema Integral de Contabilidad Gubernamental  
ANALISIS DE MOVIMIENTOS CONTABLES

Ejercicio: 2023, Abr - Abr


Concepto de la Póliza	Cargo	Abono	Nombre del Beneficiario	CURP
APOYO ECONOMICO PARA SOLVENTAR GASTOS DE ALIMENTACION	1,600.00		OMAR PALACIOS CHAVEZ	PACO730826HCMLH
APOYO ECONOMICO PARA SOLVENTAR GASTOS DE ALIMENTACION	2,000.00		RAMONA RODRIGUEZ CAMPOS	ROCR581127MCMD
APOYO ECONOMICO PARA LA REALIZACION DEL PRIMER FESTIVAL NACIONAL DE DANZA FOLCLORICA COQUIMATLAN 2023 APROBADO EN ACUERDO DE CABILDO 042/2023 EXPEDIENTE K01	10,000.00		JUAN MANUEL OROZCO LOMELI	OOLJ630926HCMR
APOYO ECONOMICO PARA CUBRIR GASTOS DE ALIMENTACION	1,000.00		KAREN GABRIELA DE JESUS RODRIGUEZ MATA	ROMK880404MGTD
APOYO ECONOMICO PARA CUBRIR GASTOS DE ALIMENTACION	1,000.00		MAYRA ALEJANDRA CARDENAS LARIOS	CALM880705MBCRR
APOYO ECONOMICO PARA CUBRIR GASTOS DE ALIMENTACION	1,500.00		MARIA ELENA ESPINOZA DENIZ	EIDE840312MCMSN
APOYO ECONOMICO PARA CUBRIR GASTOS DE ALIMENTACION	1,500.00		MARTHA ELENA CHAVEZ RUIZ	CARM921026MCMH
APOYO ECONOMICO PARA CUBRIR GASTOS DE ALIMENTACION	1,500.00		MARISOL ABIGAIL ROSALES COBIAN	ROCM900524MCMS
APOYO ECONOMICO PARA CUBRIR GASTOS DE ALIMENTACION	1,500.00		ROSA ELENA ALVAREZ PRECIADO	AAPR860225MCMLR
APOYO ECONOMICO PARA CUBRIR GASTOS DE ALIMENTACION	1,000.00		ESMERALDA LUNA VENEGAS	LUVE920316MCMNN
APOYO ECONOMICO PARA CUBRIR GASTOS DE ALIMENTACION	1,000.00		DIANA ANGELICA JURADO HERNANDEZ	JUHD841119MCMR
APOYO ECONOMICO PARA CUBRIR GASTOS DE ALIMENTACION	1,000.00		NORMA SAHAIDY FUENTES BALLESTEROS	FUBN740320MCMNL
APOYO ECONOMICO PARA CUBRIR GASTOS DE SALUD	1,500.00		GLORIA BERENICE HERNANDEZ FLORES	HEFG880113MCMRL
APOYO ECONOMICO PARA CUBRIR GASTOS DE ALIMENTACION	2,000.00		MARIA ANGELICA FRANCO LOPEZ	FALA670901MJCRP
APOYO ECONOMICO PARA CUBRIR GASTOS DE ALIMENTACION	3,000.00		JOSE PALACIO CAMPOS	PACJ710503HCMLM
PAGO APOYO ECONOMICO PARA LAS PERSONAS DE SALUD DE LAS DIFERENTES COMUNIDADES APROBADO EN ACTA DE CABILDO NO. 44, DE FECHA 14 DE FEBRERO DE 2023 CORRESPONDIENTE AL MES DE MARZO DE 2023 OFICIO NO. SSE/FAM/1726/2023	500.00		RODRIGUEZ VEGA BENITA	ROVB611229MCMD
PAGO APOYO ECONOMICO PARA LAS PERSONAS DE SALUD DE LAS DIFERENTES COMUNIDADES, APROBADO EN ACTA DE CABILDO NO. 44, DE FECHA 14 DE FEBRERO DE 2023 CORRESPONDIENTE AL MES DE MARZO DE 2023 OFICIO NO. SSE/FAM/1726/2023	500.00		MA. GUADALUPE SANCHEZ FLORES	SAFG470914MCMNL
PAGO APOYO ECONOMICO PARA LAS PERSONAS DE SALUD DE LAS DIFERENTES COMUNIDADES, APROBADO EN ACTA DE CABILDO NO. 44, DE FECHA 14 DE FEBRERO DE 2023 CORRESPONDIENTE AL MES DE MARZO DE 2023 OFICIO NO. SSE/FAM/1726/2023	500.00		MARTHA MENDOZA LOPEZ	MELM740809MMNN
PAGO APOYO ECONOMICO PARA LAS PERSONAS DE SALUD DE LAS DIFERENTES COMUNIDADES, APROBADO EN ACTA DE CABILDO NO. 44, DE FECHA 14 DE FEBRERO DE 2023 CORRESPONDIENTE AL MES DE	500.00		MARIA VAZQUEZ FIGUEROA	VAFM731229MCMZ



MUNICIPIO DE COQUIMATLAN, COL.  
Sistema Integral de Contabilidad Gubernamental  
ANALISIS DE MOVIMIENTOS CONTABLES

Ejercicio: 2023, Abr - Abr

Concepto de la Póliza	Cargo	Abono	Nombre del Beneficiario	CURP
MARZO DE 2023 OFICIO NO. SSE/FAM/1726/2023 PAGO APOYO ECONOMICO PARA LAS PERSONAS DE SALUD DE LAS DIFERETES COMUNIDADES, APROBADO EN ACTA DE CABILDO NO. 44, DE FECHA 14 DE FEBRERO DE 2023 CORRESPONDIENTE AL MES DE MARZO DE 2023 OFICIO NO. SSE/FAM/1726/2023	500.00		CELIA FLORES SALAZAR	FOSC800521MCMLL
PAGO APOYO ECONOMICO PARA LAS PERSONAS DE SALUD DE LAS DIFERETES COMUNIDADES, APROBADO EN ACTA DE CABILDO NO. 44, DE FECHA 14 DE FEBRERO DE 2023 CORRESPONDIENTE AL MES DE ABRIL DE 2023 OFICIO NO. SSE/FAM/1726/2023	500.00		RODRIGUEZ VEGA BENITA	ROVB611229MCMD
PAGO APOYO ECONOMICO PARA LAS PERSONAS DE SALUD DE LAS DIFERETES COMUNIDADES, APROBADO EN ACTA DE CABILDO NO. 44, DE FECHA 14 DE FEBRERO DE 2023 CORRESPONDIENTE AL MES DE ABRIL DE 2023 OFICIO NO. SSE/FAM/1726/2023	500.00		MA. GUADALUPE SANCHEZ FLORES	SAFG470914MCMNL
PAGO APOYO ECONOMICO PARA LAS PERSONAS DE SALUD DE LAS DIFERETES COMUNIDADES, APROBADO EN ACTA DE CABILDO NO. 44, DE FECHA 14 DE FEBRERO DE 2023 CORRESPONDIENTE AL MES DE ABRIL DE 2023 OFICIO NO. SSE/FAM/1726/2023	500.00		MARTHA MENDOZA LOPEZ	MELM740809MMNN
PAGO APOYO ECONOMICO PARA LAS PERSONAS DE SALUD DE LAS DIFERETES COMUNIDADES, APROBADO EN ACTA DE CABILDO NO. 44, DE FECHA 14 DE FEBRERO DE 2023 CORRESPONDIENTE AL MES DE ABRIL DE 2023 OFICIO NO. SSE/FAM/1726/2023	500.00		MARIA VAZQUEZ FIGUEROA	VAFM731229MCMZ
PAGO APOYO ECONOMICO PARA LAS PERSONAS DE SALUD DE LAS DIFERETES COMUNIDADES, APROBADO EN ACTA DE CABILDO NO. 44, DE FECHA 14 DE FEBRERO DE 2023 CORRESPONDIENTE AL MES DE ABRIL DE 2023 OFICIO NO. SSE/FAM/1726/2023	500.00		CELIA FLORES SALZAR	FOSC800521MCMLL
<b>TOTAL (25)</b>	<b>36,100.00</b>	<b>0.00</b>		



# COQUIMATLÁN

H. AYUNTAMIENTO 2021 - 2024




## Notas a los Estados Financieros

"2023, AÑO DE LA CONMEMORACIÓN DEL 500 ANIVERSARIO DE LA FUNDACIÓN DE LA VILLA DE COLIMA"

"H. Ayuntamiento Coquimatlán, Colima"

Reforma S/N y Jesús Alcaraz, Coquimatlán, Col., Tel: 312 207 89 66, 312 207 92 58 C. P. 28400.



MUNICIPIO DE COQUIMATLAN, COL.  
Sistema Integral de Contabilidad Gubernamental  
CONCILIACION ENTRE LOS INGRESOS PRESUPUESTARIOS Y CONTABLES  
CORRESPONDIENTE DEL 1 DE ENERO AL 30 DE ABRIL DE 2023  
(Cifras en Pesos)

Clave	Descripción	Importe
<b>1</b>	<b>TOTAL DE INGRESOS PRESUPUESTARIOS</b>	<b>57,904,923.28</b>
<b>2</b>	<b>MAS INGRESOS CONTABLES NO PRESUPUESTARIOS</b>	<b>0.00</b>
2.1	<i>Ingresos Financieros</i>	0.00
2.2	<i>Incremento por variación de inventarios</i>	0.00
2.3	<i>Disminución del exceso de estimaciones por pérdida o deterioro u obsolescencia</i>	0.00
2.4	<i>Disminución del exceso de provisiones</i>	0.00
2.5	<i>Otros ingresos y beneficios varios</i>	0.00
2.6	<i>Otros ingresos contables no presupuestarios</i>	0.00
<b>3</b>	<b>MENOS INGRESOS PRESUPUESTARIOS NO CONTABLES</b>	<b>0.00</b>
3.1	<i>Aprovechamientos patrimoniales</i>	0.00
3.2	<i>Ingresos derivados de financiamientos</i>	0.00
3.3	<i>Otros Ingresos presupuestarios no contables</i>	0.00
<b>4</b>	<b>TOTAL DE INGRESOS CONTABLES</b>	<b>57,904,923.28</b>

**Notas:**

- 1.- SE DEBERAN INCLUIR LOS INGRESOS CONTABLES NO PRESUPUESTARIOS QUE NO SE REGULARIZARON PRESUPUESTARIAMENTE DURANTE EL EJERCICIO
- 2.- LOS INGRESOS FINANCIEROS Y OTROS INGRESOS SE REGULARIZARAN PRESUPUESTARIAMENTE DE ACUERDO A LA LEGISLACION APLICABLE


Fecha: 11/05/2023 05:18:25 p. m.



MUNICIPIO DE COQUIMATLAN, COL.  
Sistema Integral de Contabilidad Gubernamental  
CONCILIACION ENTRE LOS EGRESOS PRESUPUESTARIOS Y LOS GASTOS CONTABLES  
CORRESPONDIENTE DEL 1 DE ENERO AL 30 DE ABRIL DE 2023  
(Cifras en Pesos)

Clave	Descripción	Importe
<b>1</b>	<b>TOTAL DE EGRESOS PRESUPUESTARIOS</b>	<b>29,711,232.57</b>
<b>2</b>	<b>MENOS EGRESOS PRESUPUESTARIOS NO CONTABLES</b>	<b>611,700.00</b>
2.1	<i>Materias Primas y Materiales de Producción y Comercialización</i>	0.00
2.2	<i>Materias y Suministros</i>	0.00
2.3	<i>Mobiliario y equipo de administración</i>	22,009.40
2.4	<i>Mobiliario y equipo educacional y recreativo</i>	0.00
2.5	<i>Equipo e instrumental médico y de laboratorio</i>	0.00
2.6	<i>Vehículos y equipo de transporte</i>	0.00
2.7	<i>Equipo de defensa y seguridad</i>	0.00
2.8	<i>Maquinaria, otros equipos y herramientas</i>	0.00
2.9	<i>Activos biológicos</i>	0.00
2.10	<i>Bienes inmuebles</i>	0.00
2.11	<i>Activos intangibles</i>	0.00
2.12	<i>Obra Pública en Bienes de Dominio Público</i>	0.00
2.13	<i>Obra pública en bienes propios</i>	0.00
2.14	<i>Acciones y participaciones de capital</i>	0.00
2.15	<i>Compra de títulos y valores</i>	0.00
2.16	<i>Concesión de Préstamo</i>	0.00
2.17	<i>Inversiones en fideicomisos, mandatos y otros análogos</i>	0.00
2.18	<i>Provisiones para contingencias y otras erogaciones especiales</i>	0.00
2.19	<i>Amortización de la deuda pública</i>	275,016.23
2.20	<i>Adeudos de ejercicios fiscales anteriores (ADEFAS)</i>	0.00
2.21	<i>Otros Egresos Presupuestales No Contables</i>	314,674.37
<b>3</b>	<b>MAS GASTOS CONTABLES NO PRESUPUESTARIOS</b>	<b>0.00</b>
3.1	<i>Estimaciones, depreciaciones, deterioros, obsolescencia y amortizaciones</i>	0.00
3.2	<i>Provisiones</i>	0.00
3.3	<i>Disminución de inventarios</i>	0.00
3.4	<i>Aumento por insuficiencia de estimaciones por pérdida o deterioro u obsolescencia</i>	0.00
3.5	<i>Aumento por insuficiencia de provisiones</i>	0.00
3.6	<i>Otros Gastos</i>	0.00
3.7	<i>Otros Gastos Contables No Presupuestales</i>	0.00
<b>4</b>	<b>TOTAL DE GASTO CONTABLE</b>	<b>29,099,532.57</b>

NOTA: SE DEBERAN INCLUIR LOS GASTOS CONTABLES NO PRESUPUESTARIOS QUE NO SE REGULARIZARON PRESUPUESTARIAMENTE DURANTE EL EJERCICIO.



# COQUIMATLÁN

## H. AYUNTAMIENTO 2021 - 2024

### NOTAS A LOS ESTADOS FINANCIEROS DEL MUNICIPIO DE COQUIMATLAN, COL. ABRIL 2023

Con el propósito de dar cumplimiento a los artículos 46, 48 y 49 de la Ley General de Contabilidad Gubernamental (LGCG), así como a la normatividad emitida por el Consejo Nacional de Armonización Contable (CONAC), los cuales fundamentan que los entes públicos deberán acompañar notas a los estados financieros de cuyos rubros que así lo requieren, en seguida se presentan las correspondientes al mes de **abril de 2023**. Los tres tipos de notas que acompañan a los estados financieros, son:

- a) Notas de Desglose
- b) Notas de Memoria
- c) Notas de Gestión Administrativa

#### A) NOTAS DE DESGLOSE

##### I. NOTAS AL ESTADO DE SITUACION FINANCIERA

###### ACTIVO

###### Efectivo y Equivalentes.

1. Integrado por la cuenta de Bancos/Tesorería, la cual al cierre de la cuenta del mes de abril 2023 presenta un saldo actual de deber es de \$41,044,247.95 y de haber \$ 4,230,066.34; a continuación, se detallan las cuentas de mayor relevancia:

SSC2 ( 79 )	Saldo Anterior		Movimientos		Saldo Actual	
	Debe	Haber	Debe	Haber	Debe	Haber
<b>EFFECTIVO Y EQUIVALENTES</b>	<b>28,344,539.30</b>	<b>0.00</b>	<b>17,949,505.55</b>	<b>9,491,853.74</b>	<b>36,814,181.61</b>	<b>0.00</b>
<b>BANCOS/TESORERIA</b>	<b>28,344,539.30</b>	<b>0.00</b>	<b>17,949,505.55</b>	<b>9,491,853.74</b>	<b>36,814,181.61</b>	<b>0.00</b>
<b>CUENTAS BANCARIAS TESORERIA MUNICIPAL</b>	<b>28,344,539.30</b>	<b>0.00</b>	<b>17,949,505.55</b>	<b>9,491,853.74</b>	<b>36,814,181.61</b>	<b>0.00</b>
<b>RECURSOS PROPIOS/ GASTOS CORRIENTES</b>	<b>0.00</b>	<b>3,591,540.29</b>	<b>0.00</b>	<b>0.00</b>	<b>0.00</b>	<b>3,591,540.29</b>
HSBC 4008935934 GASTO CORRIENTE	0.00	3,591,913.76	0.00	0.00	0.00	3,591,913.76
HSBC 4041573726 FIDEICOMISO BANOBRAS	310.41	0.00	0.00	0.00	310.41	0.00
HSBC 4041573809 GASOLINA Y DIESEL	63.06	0.00	0.00	0.00	63.06	0.00
<b>RECURSOS FAISM</b>	<b>3,999,548.66</b>	<b>0.00</b>	<b>47.42</b>	<b>0.00</b>	<b>3,999,596.08</b>	<b>0.00</b>
HSBC 4043543396 FAISM 2009	168,934.52	0.00	0.00	0.00	168,934.52	0.00
HSBC 4046011466 FAISM 2010	39,466.13	0.00	0.00	0.00	39,466.13	0.00
HSBC 4050652098 FAISM 2011	85,695.73	0.00	0.00	0.00	85,695.73	0.00
SCOTTIABANK 2400906166 FAISM 2012	0.00	73,735.18	0.00	0.00	0.00	73,735.18
HSBC 4008936239 FAISM 2008	3,657.82	0.00	0.00	0.00	3,657.82	0.00
SCOTTIABANK 2400930709 FAISM 2013	94,174.55	0.00	0.00	0.00	94,174.55	0.00
SCOTTIABANK 2400948721 FAISM 2014	559,626.30	0.00	47.42	0.00	559,673.72	0.00
SCOTTIABANK 2400963607 FOPADEP 2014	3,117,401.70	0.00	0.00	0.00	3,117,401.70	0.00
SCOTTIABANK 2400963615 INFRAESTRUCTURA DEPORTIVA 2014	4,327.09	0.00	0.00	0.00	4,327.09	0.00
<b>RECURSOS FORTAMUN</b>	<b>678,124.37</b>	<b>0.00</b>	<b>0.00</b>	<b>0.00</b>	<b>678,124.37</b>	<b>0.00</b>
HSBC 4043543388 FORTAMUN 2009	68.06	0.00	0.00	0.00	68.06	0.00
HSBC 4046011474 FORTAMUN 2010	24,478.61	0.00	0.00	0.00	24,478.61	0.00




# COQUIMATLÁN

## H. AYUNTAMIENTO 2021 - 2024

HSBC 4050652106 FORTAMUN 2011	7,623.52	0.00	0.00	0.00	7,623.52	0.00
HSBC 4054079371 FORTAMUN 2012	148,414.43	0.00	0.00	0.00	148,414.43	0.00
HSBC 4008936247 FORTAMUN 2008	25,370.11	0.00	0.00	0.00	25,370.11	0.00
HSBC 4055922108 FORTAMUN 2013	485,127.49	0.00	0.00	0.00	485,127.49	0.00
HSBC 4056885361 FORTAMUN 2014	0.00	12,957.85	0.00	0.00	0.00	12,957.85
<b>RECURSOS DE PROGRAMAS FEDERALES</b>	<b>24,347,957.39</b>	<b>0.00</b>	<b>16,060,127.84</b>	<b>9,365,643.04</b>	<b>31,042,442.19</b>	<b>0.00</b>
SCOTIABANK 2400880140 ZONAS PRIORITARIAS 2011	4,883.87	0.00	0.00	0.00	4,883.87	0.00
SCOTIABANK 2400879533 HABITAT 2011	0.00	4,791.37	0.00	0.00	0.00	4,791.37
SCOTIABANK 2400879541 PROYECTO CONTRA LA OBESIDAD	0.00	8,970.11	0.00	0.00	0.00	8,970.11
SCOTIABANK 2400853178 ACTIVOS PRODUCTIVOS 2010	119.88	0.00	0.00	0.00	119.88	0.00
SCOTIABANK 2400853003 RESCATE 2010	0.00	233.64	0.00	0.00	0.00	233.64
HSBC 4043543263 TRES POR UNO	3,635.40	0.00	0.00	0.00	3,635.40	0.00
HSBC 4044585644 RESCATE DE ESPACIOS	4,266.07	0.00	0.00	0.00	4,266.07	0.00
HSBC 4044585669 HABITAT 2009	961.27	0.00	0.00	0.00	961.27	0.00
HSBC 4008935801 VIVIENDA DIGNA	475.06	0.00	0.00	0.00	475.06	0.00
SCOTIABANK 200915084 TRES POR UNO 2013	0.00	138,287.05	0.00	0.00	0.00	138,287.05
HSBC 4056288632 FOPEDEP	0.01	0.00	0.00	0.00	0.01	0.00
SCOTIABANK 024936847 PROGRAMA PREP	3,114.08	0.00	0.00	0.00	3,114.08	0.00
SCOTIABANK 02400968137 ACT. COMIENDO SANO EN COQUIMATLAN	113,763.88	0.00	0.00	0.00	113,763.88	0.00
SCOTIABANK 2400968145 PREP 2014	0.00	265,092.91	0.00	0.00	0.00	265,092.91
SCOTIABANK 2400972363 FONDO DE CONTINGENCIAS ECONOMICAS PARA LA INVERSION 2014	0.00	66.61	0.00	0.00	0.00	66.61
SCOTIABANK 02400968242 PROGRAMA FONDO PARA DESARROLLO MUNICIPAL	667.40	0.00	0.00	0.00	667.40	0.00
SCOTIABANK 2400979015 FAISM 2015	0.00	101,666.79	0.00	0.00	0.00	101,666.79
SCOTIABANK 2400983101 INFRAESTRUCTURA DEPORTIVA 2015	150.36	0.00	0.00	0.00	150.36	0.00

“2023, AÑO DE LA CONMEMORACIÓN DEL 500 ANIVERSARIO DE LA FUNDACIÓN DE LA VILLA DE COLIMA”  
**“H. Ayuntamiento Coquimatlán, Colima”**  
 Reforma S/N y Jesús Alcaraz, Coquimatlán, Col., Tel: 312 207 89 66, 312 207 92 58 C. P. 28400.






# COQUIMATLÁN

H. AYUNTAMIENTO 2021 - 2024

BBAJIO 13711783 GASTO CORRIENTE	3,898,124.59	0.00	53,303.64	901,047.44	3,050,380.79	0.00
BBAJIO 13715420 FORTAMUN	3,619.59	0.00	0.00	0.00	3,619.59	0.00
BBAJIO 14242820 FONDO INFRAESTRUCTURA DEPORTIVA 2015	377,631.01	0.00	1,123,987.93	501,833.94	999,833.94	0.00
BBAJIO 14992309 MUNICIPIO COQUI COL FORTAMUN 2016	10,940.94	0.00	24.55	0.00	10,965	0.00
BBAJIO 15056591 GASTO CORRIENTE 2016	0.00	2,610,423.32	9,627,364.52	6,868,781.01	148,160.19	0.00
BBAJIO 014992275 FAIS 2016	86,725.87	0.00	41.63	0.00	86,809.83	0.00
BBAJIO 15719792 FORTALECE 2016	5,999.99	0.00	0.00	0.00	5,999.99	0.00
BAJIO 015924194 FAISM BANOBRAS 2016 ANTICIPO	49,439.63	0.00	23.73	0.00	49,463.36	0.00
BBAJIO 016579948 3X1 PARA MIGRANTES 2016	13,214.11	0.00	6.34	0.00	13,220.45	0.00
BBAJIO 17925306 FORTAMUN 2017	29,890.77	0.00	0.00	0.00	29,890.77	0.00
BBAJIO 017928466 MUNICIPIO COQUIMATLAN FAIS 2017	14,192.21	0.00	6.81	0.00	14,199.02	0.00
BAJIO 18508499 INSTITUTO DE LAS MUJERES	0.15	0.00	0.00	0.00	0.15	0.00
BBAJIO 18700112 MUNICIPIO DE COQUIMATLAN COLIMA FORTALECE 2017	404,086.05	0.00	193.96	0.00	404,280.01	0.00
BBAJIO 019258813 MUNICIPIO DE COQUIMATLAN COLIMA FORTALECE 2 2017	95,609.04	0.00	45.89	0.00	95,564.93	0.00
BBAJIO 19875453 MUNICIPIO DE COQUIMATLAN COLIMA PROAGUA 2017 APARURAL	0.01	0.00	0.00	0.00	0.01	0.00
BBAJIO 19878222 MUNICIPIO DE COQUIMATLAN COLIMA PROAGUA 2017 APAUR	23,800.96	0.00	0.20	0.00	23,801.16	0.00
BBAJIO 19394378 MUNICIPIO DE COQUIMATLAN COLIMA 3X1 PARA MIGRANTES 2017	112,167.62	0.00	0.19	0.00	112,167.81	0.00
BAJIO 020805289 MUNICIPIO DE COQUIMATLAN FORTAMUN 2018	128,341.72	0.00	63.98	0.00	128,405.70	0.00
BAJIO 020805008 MUNICIPIO DE COQUIMATLAN FAIS 2018	3,271.75	0.00	1.57	0.00	3,273.32	0.00
BAJIO 21530035 MUNICIPIO DE COQUIMATLAN COLIMA FONDO DE PROYECTOS DE DESARROLLO REGIONAL 2018	335,554.78	0.00	161.07	0.00	335,715.85	0.00
BAJIO 24050783 FORTAMUN 2019	1,805,916.95	0.00	15.06	0.00	1,805,932.01	0.00
BAJIO 24051047 FAIS 2019	374,646.18	0.00	3.12	0.00	374,649.30	0.00
BAJIO 25241191 PROAGUA APUAR 2019	33,383.29	0.00	0.28	0.00	33,383.57	0.00

“2023, AÑO DE LA CONMEMORACIÓN DEL 500 ANIVERSARIO DE LA FUNDACIÓN DE LA VILLA DE COLIMA”  
**“H. Ayuntamiento Coquimatlán, Colima”**  
 Reforma S/N y Jesús Alcaraz, Coquimatlán, Col., Tel: 312 207 89 66, 312 207 92 58 C. P. 28400.



# COQUIMATLÁN


## H. AYUNTAMIENTO 2021 - 2024

BAJIO 25241076 MUNICIPIO DE COQUIMATLAN COLIMA PROAGUA 2019 APARTADO URBANO RECURSO FEDERAL	47,624.15	0.00	0.00	0.00	47,624.15	0.00
BAJIO 25241290 MUNICIPIO DE COQUIMATLAN PROAGUA 2019 RURAL REC FEDERACILES	6,645.69	0.00	0.06	0.00	6,645.75	0.00
BAJIO 025859687 MUNICIPIO DE COQUIMATLAN COLIMA INSTITUTO DE LAS MUJERES 2019	32,989.90	0.00	0.28	0.00	32,990.18	0.00
BAJIO 27414903 FORTAMUN 2020	2,349,593.60	0.00	19.58	0.00	2,349,613.18	0.00
BAJIO 27414572 FAIS 2020	61,144.38	0.00	0.51	0.00	61,144.89	0.00
BAJIO 29049301 MUNICIPIO DE COQUIMATLAN COLIMA PROAGUA 2020 MUNICIPAL	31,511.32	0.00	15.13	0.00	31,526.45	0.00
BAJIO 029049202 MUNICIPIO DE COQUIMATLAN COL PROAGUA APARURAL 2020 FEDERAL	17,152.32	0.00	8.23	0.00	17,160.55	0.00
BAJIO 30647259 MUNICIPIO DE COQUIMATLAN FIAS 2021	60,327.68	0.00	0.00	0.00	60,327.68	0.00
BAJIO 30647051 MUNICIPIO DE COQUIMATLAN FORTAMUN 2021	615,830.11	0.00	5.31	0.00	615,835.42	0.00
BAJIO 20865499 ESPECIFICA Y PRODUCTIVA FAIP 2014	10,052.85	0.00	4.83	0.00	10,057.68	0.00
BAJIO 34750935 MUNICIPIO DE COQUIMATLAN FORTAMUN 2022	2,818,584.90	0.00	24.19	0.00	2,818,609.09	0.00
BAJIO 34751057 MUNICIPIO DE COQUIMATLAN FAIS 2022	72,240.57	0.00	0.60	0.00	72,241.17	0.00
BAJIO 37375953 PROAGUA FEDERAL 2022	6,910.78	0.00	0.06	0.00	6,910.84	0.00
BAJIO 38566964 MUNICIPIO DE COQUIMATLAN FAIS 2023	10,944,799.21	0.00	3,648,325.18	0.00	14,593,124.39	0.00
BAJIO 38566626 MUNICIPIO DE COQUIMATLAN FORTAMUN 2023	2,463,444.91	0.00	1,606,479.41	1,094,029.59	2,975,894.73	0.00
<b>OTROS RECURSOS</b>	<b>2,910,449.17</b>	<b>0.00</b>	<b>1,889,330.29</b>	<b>126,210.70</b>	<b>4,673,568.76</b>	<b>0.00</b>
HSBC 4046550554 AHORRO	0.00	24,043.56	0.00	0.00	0.00	24,043.56
BAJIO 8853483 FAIS-BANOBRA 2013	2,934,492.73	0.00	1,889,330.29	126,210.70	4,697,612.32	0.00
HSBC INTERESES FAIS	0.00	1,572.51	0.00	0.00	0.00	1,572.51
HSBC INVERSION FAIS	1,572.51	0.00	0.00	0.00	1,572.51	0.00
<b>DEPOSITOS DE FONDOS DE TERCEROS EN GARANTÍA Y/O ADMINISTRACIÓN</b>	<b>11,990.50</b>	<b>0.00</b>	<b>0.00</b>	<b>0.00</b>	<b>11,990.50</b>	<b>0.00</b>
<b>DEPÓSITOS DE FONDOS DE TERCEROS EN GARANTÍA</b>	<b>11,990.50</b>	<b>0.00</b>	<b>0.00</b>	<b>0.00</b>	<b>11,990.50</b>	<b>0.00</b>
FLORENCIO LARIOS GAYTAN S.A DE C.V.	15,000.00	0.00	0.00	0.00	15,000.00	0.00
SRIA. DESARROLLO RURAL	2,000.00	0.00	0.00	0.00	2,000.00	0.00
IKON COPIROYAL S.A. DE C.V.	977.50	0.00	0.00	0.00	977.50	0.00

"2023, AÑO DE LA CONMEMORACIÓN DEL 500 ANIVERSARIO DE LA FUNDACIÓN DE LA VILLA DE COLIMA"

**"H. Ayuntamiento Coquimatlán, Colima"**

Reforma S/N y Jesús Alcaraz, Coquimatlán, Col., Tel: 312 207 89 66, 312 207 92 58 C. P. 28400.



# COQUIMATLÁN

## H. AYUNTAMIENTO 2021 - 2024

COMISION FEDERAL DE ELECTRICIDAD	748.00	0.00	0.00	0.00	748.00	0.00
PILAR ORTIZ MARQUEZ	0.00	6,735.00	0.00	0.00	0.00	6,735.00
<b>TOTAL</b>	<b>35,197,019.50</b>	<b>6,840,489.66</b>	<b>17,949,505.55</b>	<b>9,491,853.74</b>	<b>41,044,247.95</b>	<b>4,230,066.34</b>

### Derechos a Recibir Efectivo o Equivalentes.

2. En este rubro se reflejan los Deudores y Cuentas por Cobrar del Municipio, con un saldo al cierre del mes de abril 2023 por la cantidad de \$21,347,271.75


SCUENTA ( 7 )	Saldo Anterior		Movimientos		Saldo Actual	
	Debe	Haber	Debe	Haber	Debe	Haber
<b>DERECHOS A RECIBIR EFECTIVO O EQUIVALENTES</b>	<b>21,491,821.75</b>	<b>0.00</b>	<b>197,769.13</b>	<b>342,319.13</b>	<b>21,347,271.75</b>	<b>0.00</b>
CUENTAS POR COBRAR A CORTO PLAZO	1,651,999.82	0.00	153,063.23	47,613.23	1,757,449.82	0.00
CUENTAS POR COBRAR A EMPLEADOS Y FUNCIONARIOS	1,651,999.82	0.00	153,063.23	47,613.23	1,757,449.82	0.00
DEUDORES DIVERSOS POR COBRAR A CORTO PLAZO	845,416.82	0.00	24,304.49	24,304.49	845,416.82	0.00
DEUDORES DIVERSOS POR RESPONSABILIDADES DE FUNCIONARIOS Y EMPLEADOS	41,072.74	0.00	0.00	0.00	41,072.74	0.00
DEUDORES DIVERSOS POR GASTOS A COMPROBAR	631,188.51	0.00	14,011.01	14,011.01	631,188.51	0.00
OTROS DEUDORES DIVERSOS	173,155.57	0.00	0.00	0.00	173,155.57	0.00
INGRESOS POR RECUPERAR A CORTO PLAZO	1,000,000.00	0.00	0.00	0.00	1,000,000.00	0.00
INGRESOS DEVENGADOS POR PARTICIPACIONES Y APORTACIONES FEDERALES	1,000,000.00	0.00	0.00	0.00	1,000,000.00	0.00
DEUDORES POR ANTICIPOS DE TESORERIA A CORTO PLAZO	0.00	2,384.63	20,401.41	20,401.41	0.00	2,384.63
DEUDORES POR FONDOS REVOLVENTES	0.00	2,384.63	20,401.41	20,401.41	0.00	2,384.63
PRESTAMOS OTORGADOS A CORTO PLAZO	17,996,789.74	0.00	0.00	250,000.00	17,746,789.74	0.00
PRÉSTAMOS AL SECTOR PÚBLICO	17,996,789.74	0.00	0.00	250,000.00	17,746,789.74	0.00
<b>TOTAL</b>	<b>21,491,821.75</b>	<b>65,917.50</b>	<b>197,769.13</b>	<b>342,319.13</b>	<b>21,410,238.28</b>	<b>62,967.50</b>

### Bienes Inmuebles, Infraestructura y Construcciones en Proceso.

3. Corresponde al Activo No Circulante, al cierre del mes de abril 2023 arroja un saldo de \$ 191,495,740.77, las cuales se conforman principalmente por los bienes adquiridos y construcciones en proceso en bienes de dominio público.

SCUENTA ( 16 )	Saldo Anterior		Movimientos		Saldo Actual	
	Debe	Haber	Debe	Haber	Debe	Haber
<b>BIENES INMUEBLES, INFRAESTRUCTURA Y CONSTRUCCIONES EN PROCESO</b>	<b>191,495,740.77</b>	<b>0.00</b>	<b>0.00</b>	<b>0.00</b>	<b>191,495,740.77</b>	<b>0.00</b>
VIVIENDAS	6,624,464.03	0.00	0.00	0.00	6,624,464.03	0.00
VIVIENDAS EN ZONAS MARGINADAS	4,174,464.03	0.00	0.00	0.00	4,174,464.03	0.00
OTRAS VIVIENDAS PARA FINES DEL ENTE PÚBLICO	2,450,000.00	0.00	0.00	0.00	2,450,000.00	0.00
EDIFICIOS NO HABITACIONALES	10,694,900.32	0.00	0.00	0.00	10,694,900.32	0.00

"2023, AÑO DE LA CONMEMORACIÓN DEL 500 ANIVERSARIO DE LA FUNDACIÓN DE LA VILLA DE COLIMA"  
**"H. Ayuntamiento Coquimatlán, Colima"**  
 Reforma S/N y Jesús Alcaraz, Coquimatlán, Col., Tel: 312 207 89 66, 312 207 92 58 C. P. 28400.



# COQUIMATLÁN

H. AYUNTAMIENTO 2021 - 2024

UNIDADES DEPORTIVAS, PARQUES Y JARDINES	10,706,239.72	0.00	0.00	0.00	10,706,239.72	0.00
ESTACIONAMIENTOS Y APARCADEROS	0.00	11,339.40	0.00	0.00	0.00	11,339.40
CONSTRUCCIONES EN PROCESO EN BIENES DE DOMINIO PÚBLICO	153,590,341.99	0.00	0.00	0.00	153,590,341.99	0.00
EDIFICACIÓN HABITACIONAL EN PROCESO	10,308,159.69	0.00	0.00	0.00	10,308,159.69	0.00
EDIFICACIÓN NO HABITACIONAL EN PROCESO	19,264,370.41	0.00	0.00	0.00	19,264,370.41	0.00
CONSTRUCCIÓN DE OBRAS PARA EL ABASTECIMIENTO DE AGUA, PETRÓLEO, GAS, ELECTRICIDAD Y TELECOMUNICACIONES EN PROCESO	14,093,243.42	0.00	0.00	0.00	14,093,243.42	0.00
DIVISIÓN DE TERRENOS Y CONSTRUCCIÓN DE OBRAS DE URBANIZACIÓN EN PROCESO	96,747,092.97	0.00	0.00	0.00	96,747,092.97	0.00
CONSTRUCCIÓN DE VÍAS DE COMUNICACIÓN EN PROCESO	803,649.24	0.00	0.00	0.00	803,649.24	0.00
OTRAS CONSTRUCCIONES DE INGENIERÍA CIVIL U OBRA PESADA EN PROCESO	7,410,135.56	0.00	0.00	0.00	7,410,135.56	0.00
INSTALACIONES Y EQUIPAMIENTO EN CONSTRUCCIONES EN PROCESO	3,875,005.32	0.00	0.00	0.00	3,875,005.32	0.00
TRABAJOS DE ACABADOS EN EDIFICACIONES Y OTROS TRABAJOS ESPECIALIZADOS EN PROCESO	1,088,685.38	0.00	0.00	0.00	1,088,685.38	0.00
CONSTRUCCIONES EN PROCESO EN BIENES PROPIOS	20,586,034.43	0.00	0.00	0.00	20,586,034.43	0.00
DIVISIÓN DE TERRENOS Y CONSTRUCCIÓN DE OBRAS DE URBANIZACIÓN EN PROCESO	1,793,176.51	0.00	0.00	0.00	1,793,176.51	0.00
OTRAS CONSTRUCCIONES DE INGENIERÍA CIVIL U OBRA PESADA EN PROCESO	4,894,008.45	0.00	0.00	0.00	4,894,008.45	0.00
INSTALACIONES Y EQUIPAMIENTO EN CONSTRUCCIONES EN PROCESO	357,567.56	0.00	0.00	0.00	357,567.56	0.00
TRABAJOS DE ACABADOS EN EDIFICACIONES Y OTROS TRABAJOS ESPECIALIZADOS EN PROCESO	13,541,281.91	0.00	0.00	0.00	13,541,281.91	0.00
<b>TOTAL</b>	<b>191,507,080.17</b>	<b>11,339.40</b>	<b>0.00</b>	<b>0.00</b>	<b>191,507,080.17</b>	<b>11,339.40</b>

#### Bienes Muebles.


4. Estos de igual forma pertenecen al Activo No Circulante y representan las existencias de Mobiliario y Equipo, Equipo de Transporte, Equipo de Defensa y Seguridad, así como también la Maquinaria y otras Herramientas necesaria para la operación, la cual al cierre del mes de abril de 2023 tiene un saldo de \$ 18,168,886.97

CUENTA ( 3 )	Saldo Anterior		Movimientos		Saldo Actual	
	Debe	Haber	Debe	Haber	Debe	Haber
<b>BIENES MUEBLES</b>	<b>18,165,977.57</b>	<b>0.00</b>	<b>5,818.80</b>	<b>2,909.40</b>	<b>18,168,886.97</b>	<b>0.00</b>
MOBILIARIO Y EQUIPO DE ADMINISTRACIÓN	15,829,580.11	0.00	5,818.80	2,909.40	15,832,849.51	0.00
MOBILIARIO Y EQUIPO EDUCACIONAL Y RECREATIVO	963,788.00	0.00	0.00	0.00	963,788.00	0.00
EQUIPO DE DEFENSA Y SEGURIDAD	1,372,609.46	0.00	0.00	0.00	1,372,609.46	0.00
<b>TOTAL</b>	<b>18,165,977.57</b>	<b>0.00</b>	<b>5,818.80</b>	<b>2,909.40</b>	<b>18,168,886.97</b>	<b>0.00</b>

#### Activos Intangibles.

5. Representa el SOFTWARE de los sistemas de administración del Municipio, con un saldo al cierre del mes de abril 2023 por el monto de \$21,802.00.

"2023, AÑO DE LA CONMEMORACIÓN DEL 500 ANIVERSARIO DE LA FUNDACIÓN DE LA VILLA DE COLIMA"  
 "H. Ayuntamiento Coquimatlán, Colima"  
 Reforma S/N y Jesús Alcaraz, Coquimatlán, Col., Tel: 312 207 89 66, 312 207 92 58 C. P. 28400.



# COQUIMATLÁN

H. AYUNTAMIENTO 2021 - 2024

## PASIVO

### Cuentas por Pagar a Corto Plazo.

6. Este rubro acumula al Pasivo Circulante integrado por Servicios Personales por Pagar, Proveedores, Retenciones y Contribuciones por Pagar, entre otros, al cierre del mes de abril 2023 tiene un saldo por la cantidad de haber \$35,377,550.50 y de deber \$356,430.70

CUENTA ( 7 )	Saldo Anterior		Movimientos		Saldo Actual	
	Debe	Haber	Debe	Haber	Debe	Haber
<b>CUENTAS POR PAGAR A CORTO PLAZO</b>	<b>0.00</b>	<b>35,661,394.32</b>	<b>9,353,414.49</b>	<b>8,713,139.93</b>	<b>0.00</b>	<b>35,021,119.76</b>
SERVICIOS PERSONALES POR PAGAR A CORTO PLAZO	0.00	13,680,484.48	4,942,019.04	4,585,655.69	0.00	13,324,121.13
PROVEEDORES POR PAGAR A CORTO PLAZO	690,066.56	0.00	1,374,221.50	1,707,857.36	356,430.70	0.00
CONTRATISTAS POR OBRAS PÚBLICAS POR PAGAR A CORTO PLAZO	0.00	253,952.31	0.00	314,674.37	0.00	568,626.68
TRANSFERENCIAS OTORGADAS POR PAGAR A CORTO PLAZO	0.00	432,557.52	657,609.94	657,609.94	0.00	432,557.52
RETENCIONES Y CONTRIBUCIONES POR PAGAR A CORTO PLAZO	0.00	17,056,434.73	1,886,885.89	1,404,664.45	0.00	16,574,213.29
DEVOLUCIONES DE LA LEY DE INGRESO POR PAGAR A CORTO PLAZO	0.00	109,620.20	0.00	0.00	0.00	109,620.20
OTRAS CUENTAS POR PAGAR A CORTO PLAZO	0.00	4,818,411.64	492,678.12	42,678.12	0.00	4,368,411.64
<b>TOTAL</b>	<b>690,066.56</b>	<b>36,351,460.88</b>	<b>9,353,414.49</b>	<b>8,713,139.93</b>	<b>356,430.70</b>	<b>35,377,550.50</b>

### Porción a Corto Plazo de la Deuda Pública Interna.

7. Representa el saldo de la deuda que se tiene contratada con Banca BANBAJIO, y el saldo que se tiene al cierre de la cuenta pública del mes de abril 2023 es de \$ 7,326,647.08, como se muestra en la siguiente tabla:

CUENTA ( 1 )	Saldo Anterior		Movimientos		Saldo Actual	
	Debe	Haber	Debe	Haber	Debe	Haber
PORCIÓN A CORTO PLAZO DE LA DEUDA PÚBLICA INTERNA	0.00	7,396,194.33	69,547.25	0.00	0.00	7,326,647.08
<b>TOTAL</b>	<b>0.00</b>	<b>7,396,194.33</b>	<b>69,547.25</b>	<b>0.00</b>	<b>0.00</b>	<b>7,326,647.08</b>

### Otras Provisiones a Corto Plazo.


### Hacienda Pública/Patrimonio.

8. El Patrimonio Contribuido al cierre del mes de abril 2023 es por la cantidad de \$12,978,170.33, y el Patrimonio Generado refleja un total de \$181,241,225.01 se detallan los resultados de ejercicios anteriores al 2023.

"2023, AÑO DE LA CONMEMORACIÓN DEL 500 ANIVERSARIO DE LA FUNDACIÓN DE LA VILLA DE COLIMA"

"H. Ayuntamiento Coquimatlán, Colima"

Reforma S/N y Jesús Alcaraz, Coquimatlán, Col., Tel: 312 207 89 66, 312 207 92 58 C. P. 28400.




# COQUIMATLÁN

H. AYUNTAMIENTO 2021 - 2024

CUENTA ( 35 )	Saldo Anterior		Movimientos		Saldo Actual	
	Debe	Haber	Debe	Haber	Debe	Haber
<b>HACIENDA PUBLICA/ PATRIMONIO</b>	<b>0.00</b>	<b>194,219,395.34</b>	<b>0.00</b>	<b>0.00</b>	<b>0.00</b>	<b>194,219,395.34</b>
RESULTADOS DE EJERCICIOS ANTERIORES	0.00	181,241,225.01	0.00	0.00	0.00	181,241,225.01
RESULTADO EJERCICIO 2006	9,908,965.82	0.00	0.00	0.00	9,908,965.82	0.00
RESULTADO EJERCICIO 2008	0.00	4,148,484.46	0.00	0.00	0.00	4,148,484.46
RESULTADO EJERCICIO 2009	1,903,753.14	0.00	0.00	0.00	1,903,753.14	0.00
RESULTADO EJERCICIO 2010	0.00	1,516,535.05	0.00	0.00	0.00	1,516,535.05
RESULTADO EJERCICIO 2011	0.00	627,569.94	0.00	0.00	0.00	627,569.94
SUP O DEF 1990	489,733.84	0.00	0.00	0.00	489,733.84	0.00
SUP O DEF 1991	86,476.40	0.00	0.00	0.00	86,476.40	0.00
SUP O DEF 1992	238,128.61	0.00	0.00	0.00	238,128.61	0.00
SUP O DEF 1993	419,074.88	0.00	0.00	0.00	419,074.88	0.00
SUP O DEF 1994	396,403.36	0.00	0.00	0.00	396,403.36	0.00
SUP O DEF 1995	105,595.46	0.00	0.00	0.00	105,595.46	0.00
SUP O DEF 1996	360,950.40	0.00	0.00	0.00	360,950.40	0.00
SUP O DEF 1997	0.00	2,428,046.29	0.00	0.00	0.00	2,428,046.29
SUP O DE F1998	0.00	1,077,382.20	0.00	0.00	0.00	1,077,382.20
SUP O DEF 1999	0.00	1,574,368.51	0.00	0.00	0.00	1,574,368.51
SUP O DEF 2000	0.00	684,511.01	0.00	0.00	0.00	684,511.01
SUP O DEF 2001	5,830,439.30	0.00	0.00	0.00	5,830,439.30	0.00
SUP O DEF 2002	0.00	1,910,777.48	0.00	0.00	0.00	1,910,777.48
RESULTADO EJERCICIO 2003	962,044.80	0.00	0.00	0.00	962,044.80	0.00
RESULTADO EJERCICIO 2004	0.00	3,342,415.89	0.00	0.00	0.00	3,342,415.89
RESULTADO EJ. ANTERIORES	1,173,042.82	0.00	0.00	0.00	1,173,042.82	0.00
RESULTADO EJERCICIO 2005	1,256,399.24	0.00	0.00	0.00	1,256,399.24	0.00
RESULTADO EJERCICIO 2007	4,731,841.54	0.00	0.00	0.00	4,731,841.54	0.00
RESULTADO EJERCICIO 2012	1,177,302.95	0.00	0.00	0.00	1,177,302.95	0.00
RESULTADO EJERCICIO 2013	0.00	6,922,022.42	0.00	0.00	0.00	6,922,022.42
RESULTADO EJERCICIO 2014	0.00	12,415,423.13	0.00	0.00	0.00	12,415,423.13
RESULTADO EJERCICIO 2015	0.00	9,516,809.56	0.00	0.00	0.00	9,516,809.56
RESULTADO EJERCICIO 2016	0.00	17,039,697.24	0.00	0.00	0.00	17,039,697.24
RESULTADO EJERCICIO 2017	0.00	21,320,636.38	0.00	0.00	0.00	21,320,636.38
RESULTADO EJERCICIO 2018	0.00	23,836,506.21	0.00	0.00	0.00	23,836,506.21
RESULTADO EJERCICIO 2019	0.00	28,673,617.28	0.00	0.00	0.00	28,673,617.28
RESULTADO EJERCICIO 2020	0.00	23,555,679.81	0.00	0.00	0.00	23,555,679.81
RESULTADO EJERCICIO 2021	0.00	17,412,672.64	0.00	0.00	0.00	17,412,672.64
RESULTADO EJERCICIO 2022	0.00	32,278,222.07	0.00	0.00	0.00	32,278,222.07
RESERVAS	0.00	12,978,170.33	0.00	0.00	0.00	12,978,170.33
RESERVAS DE PATRIMONIO	0.00	12,978,170.33	0.00	0.00	0.00	12,978,170.33
<b>TOTAL</b>	<b>29,040,152.56</b>	<b>223,259,547.90</b>	<b>0.00</b>	<b>0.00</b>	<b>29,040,152.56</b>	<b>223,259,547.90</b>

“2023, AÑO DE LA CONMEMORACIÓN DEL 500 ANIVERSARIO DE LA FUNDACIÓN DE LA VILLA DE COLIMA”  
**“H. Ayuntamiento Coquimatlán, Colima”**  
 Reforma S/N y Jesús Alcaraz, Coquimatlán, Col., Tel: 312 207 89 66, 312 207 92 58 C. P. 28400.



# COQUIMATLÁN

## H. AYUNTAMIENTO 2021 - 2024

### II. NOTAS AL ESTADO DE ACTIVIDADES

#### Ingresos de Gestión

Se integran de los Rubros de Ingreso que se detallan en la tabla al mes de abril 2023 por la cantidad de \$ 16,436,272.76


CUENTA ( 37 )	Importe
Descripción	
<b>INGRESOS Y OTROS BENEFICIOS</b>	
INGRESOS DE GESTIÓN	1,371,671.62
IMPUESTOS	
IMPUESTOS SOBRE LOS INGRESOS	0.00
IMPUESTOS SOBRE EL PATRIMONIO	308,804.45
IMPUESTOS SOBRE LA PRODUCCIÓN, EL CONSUMO Y LAS TRANSACCIONES	196,720.94
ACCESORIOS DE IMPUESTOS	99,075.72
DERECHOS	
DERECHOS POR EL USO, GOCE, APROVECHAMIENTO O EXPLOTACIÓN DE BIENES DE DOMINIO PÚBLICO	12,962.39
DERECHOS POR PRESTACIÓN DE SERVICIOS	278,535.08
ACCESORIOS DE DERECHOS	2,489.76
OTROS DERECHOS	426,905.60
PRODUCTOS	
PRODUCTOS	11,901.36
APROVECHAMIENTOS	
MULTAS	20,436.78
INDEMNIZACIONES	7,139.54
OTROS APROVECHAMIENTOS	6,700.00
PARTICIPACIONES, APORTACIONES, CONVENIOS, INCENTIVOS DERIVADOS DE LA COLABORACIÓN FISCAL, FONDOS DISTINTOS DE APORTACIONES, TRANSFERENCIAS, ASIGNACIONES, SUBSIDIOS Y SUBVENCIONES, Y PENSIONES Y JUBILACIONES	15,064,601.14
PARTICIPACIONES, APORTACIONES, CONVENIOS, INCENTIVOS DERIVADOS DE LA COLABORACIÓN FISCAL Y FONDOS DISTINTOS DE APORTACIONES	
PARTICIPACIONES	9,828,007.14
APORTACIONES	5,236,594.00
<b>TOTAL DE INGRESOS Y OTROS BENEFICIOS</b>	<b>16,436,272.76</b>

#### Participaciones y Aportaciones

- El saldo al mes de abril 2023 de esta cuenta se integra de conformidad a lo expresado en la siguiente tabla y asciende a la cantidad de \$48,280,467.42

SSC2 ( 0 )	Saldo Anterior		Movimientos		Saldo Actual	
	Debe	Haber	Debe	Haber	Debe	Haber
PARTICIPACIONES, APORTACIONES, CONVENIOS, INCENTIVOS DERIVADOS DE LA COLABORACIÓN FISCAL Y FONDOS DISTINTOS DE APORTACIONES	0.00	33,215,866.28	0.00	15,064,601.14	0.00	48,280,467.42
PARTICIPACIONES	0.00	17,506,084.28	0.00	9,828,007.14	0.00	27,334,091.42
FONDO GENERAL DE PARTICIPACIONES	0.00	11,309,995.91	0.00	6,812,041.54	0.00	18,122,037.45
FONDO DE FOMENTO MUNICIPAL	0.00	4,022,585.99	0.00	1,887,799.43	0.00	5,910,385.42
ISAN	0.00	320,278.06	0.00	170,656.71	0.00	490,934.77

“2023, AÑO DE LA CONMEMORACIÓN DEL 500 ANIVERSARIO DE LA FUNDACIÓN DE LA VILLA DE COLIMA”  
**“H. Ayuntamiento Coquimatlán, Colima”**  
 Reforma S/N y Jesús Alcaraz, Coquimatlán, Col., Tel: 312 207 89 66, 312 207 92 58 C. P. 28400.



# COQUIMATLÁN

## H. AYUNTAMIENTO 2021 - 2024

IEPS	0.00	900,576.80	0.00	416,829.05	0.00	1,317,405.85
FONDO DE FISCALIZACIÓN	0.00	555,232.45	0.00	536,601.45	0.00	1,091,833.9
PARTICIPACION ARTICULO 3-B LEY DE COORDINACION FISCAL FEDERAL	0.00	397,415.07	0.00	4,078.96	0.00	401,494.03
<b>APORTACIONES</b>	<b>0.00</b>	<b>15,709,782.00</b>	<b>0.00</b>	<b>5,236,594.00</b>	<b>0.00</b>	<b>20,946,376.00</b>
<b>FONDO DE APORTACIÓN PARA LA INFRAESTRUCTURA SOCIAL</b>	<b>0.00</b>	<b>10,944,708.00</b>	<b>0.00</b>	<b>3,648,236.00</b>	<b>0.00</b>	<b>14,592,944.00</b>
FAIS DEL EJERCICIO	0.00	10,944,708.00	0.00	3,648,236.00	0.00	14,592,944.00
<b>FONDO DE APORTACIÓN PARA EL FORTALECIMIENTO DE LOS MUNICIPIOS</b>	<b>0.00</b>	<b>4,765,074.00</b>	<b>0.00</b>	<b>1,588,358.00</b>	<b>0.00</b>	<b>6,353,432.00</b>
FORTAMUN DEL EJERCICIO	0.00	4,765,074.00	0.00	1,588,358.00	0.00	6,353,432.00
<b>TOTAL</b>	<b>0.00</b>	<b>33,215,866.28</b>	<b>0.00</b>	<b>15,064,601.14</b>	<b>0.00</b>	<b>48,280,467.42</b>

### Gastos y Otras Pérdidas

- Se integra por las cuentas de gastos de Servicios Personales, Materiales y Suministros, Servicios Generales, Transferencia, Asignaciones, Subsidios y Otras Ayudas, Participaciones y Aportaciones e Intereses, Comisiones y Otros Gastos como se muestra en la tabla y su saldo al cierre del mes de abril 2023 ascienden a la cantidad de \$ 29,099,532.57


CUENTA ( 24 )	Saldo Anterior		Movimientos		Saldo Actual	
	Debe	Haber	Debe	Haber	Debe	Haber
<b>GASTOS Y OTRAS PÉRDIDAS</b>	<b>22,002,989.15</b>	<b>0.00</b>	<b>7,121,066.61</b>	<b>24,523.19</b>	<b>29,099,532.57</b>	<b>0.00</b>
<b>GASTOS DE FUNCIONAMIENTO</b>	<b>17,885,273.50</b>	<b>0.00</b>	<b>5,743,281.93</b>	<b>24,523.19</b>	<b>23,604,032.24</b>	<b>0.00</b>
<b>SERVICIOS PERSONALES</b>	<b>13,746,077.62</b>	<b>0.00</b>	<b>4,448,481.70</b>	<b>1,698.96</b>	<b>18,192,860.36</b>	<b>0.00</b>
REMUNERACIONES AL PERSONAL DE CARÁCTER PERMANENTE	7,583,626.43	0.00	2,462,817.09	0.00	10,046,443.52	0.00
REMUNERACIONES ADICIONALES Y ESPECIALES	1,213,861.64	0.00	300,357.12	0.00	1,514,218.76	0.00
SEGURIDAD SOCIAL	965,902.78	0.00	443,321.44	0.00	1,409,224.22	0.00
OTRAS PRESTACIONES SOCIALES Y ECONOMICAS	3,473,380.13	0.00	1,072,217.17	1,698.96	4,543,898.34	0.00
PAGO DE ESTIMULOS A SERVIDORES PUBLICOS	509,306.64	0.00	169,768.88	0.00	679,075.52	0.00
<b>MATERIALES Y SUMINISTROS</b>	<b>1,129,643.95</b>	<b>0.00</b>	<b>413,103.90</b>	<b>22,824.23</b>	<b>1,519,923.62</b>	<b>0.00</b>
MATERIALES DE ADMINISTRACION, EMISION DE DOCUMENTOS Y ARTICULOS OFICIALES	126,360.99	0.00	24,371.81	22,281.10	128,451.70	0.00
MATERIALES Y ARTICULOS DE CONSTRUCCION Y DE REPARACION	23,679.34	0.00	31,403.60	0.00	55,082.94	0.00
PRODUCTOS QUIMICOS, FARMACEUTICOS Y DE LABORATORIO	9,984.94	0.00	0.00	0.00	9,984.94	0.00
COMBUSTIBLES, LUBRICANTES Y ADITIVOS	948,074.10	0.00	330,397.05	0.00	1,278,471.15	0.00
VESTUARIO, BLANCOS, PRENDAS DE PROTECCION Y ARTICULOS DEPORTIVOS	4,257.17	0.00	21,702.82	0.00	25,959.99	0.00
MATERIALES Y SUMINISTROS PARA SEGURIDAD	15,292.66	0.00	2,221.66	472.66	17,041.66	0.00
HERRAMIENTAS, REFACCIONES Y ACCESORIOS MENORES	1,994.75	0.00	3,006.96	70.47	4,931.24	0.00
<b>SERVICIOS GENERALES</b>	<b>3,009,551.93</b>	<b>0.00</b>	<b>881,696.33</b>	<b>0.00</b>	<b>3,891,248.26</b>	<b>0.00</b>
SERVICIOS BÁSICOS	797,961.29	0.00	292,615.11	0.00	1,090,576.40	0.00
SERVICIOS DE ARRENDAMIENTO	33,584.40	0.00	15,759.40	0.00	49,343.80	0.00
SERVICIOS PROFESIONALES, CIENTÍFICOS Y TÉCNICOS Y OTROS SERVICIOS	9,198.17	0.00	3,547.51	0.00	12,745.68	0.00
SERVICIOS FINANCIEROS, BANCARIOS Y COMERCIALES	18,872.22	0.00	1,047.44	0.00	19,919.66	0.00

"2023, AÑO DE LA CONMEMORACIÓN DEL 500 ANIVERSARIO DE LA FUNDACIÓN DE LA VILLA DE COLIMA"

"H. Ayuntamiento Coquimatlán, Colima"

Reforma S/N y Jesús Alcaraz, Coquimatlán, Col., Tel: 312 207 89 66, 312 207 92 58 C. P. 28400.





# COQUIMATLÁN

## H. AYUNTAMIENTO 2021 - 2024

SERVICIOS DE INSTALACION, REPARACION, MANTENIMIENTO Y CONSERVACION	876,393.78	0.00	505,147.79	0.00	1,381,541.57	0.00
SERVICIOS OFICIALES	1,252,913.52	0.00	55,707.74	0.00	1,308,621.26	0.00
OTROS SERVICIOS GENERALES	20,628.55	0.00	7,871.34	0.00	28,499.89	0.00
<b>TRANSFERENCIAS, ASIGNACIONES, SUBSIDIOS Y OTRAS AYUDAS</b>	<b>3,950,460.66</b>	<b>0.00</b>	<b>1,321,121.23</b>	<b>0.00</b>	<b>5,271,581.89</b>	<b>0.00</b>
<b>TRANSFERENCIAS AL RESTO DEL SECTOR PUBLICO</b>	<b>1,950,194.01</b>	<b>0.00</b>	<b>649,109.94</b>	<b>0.00</b>	<b>2,599,303.95</b>	<b>0.00</b>
TRANSFERENCIAS A ENTIDADES FEDERATIVAS Y MUNICIPIOS	1,950,194.01	0.00	649,109.94	0.00	2,599,303.95	0.00
<b>AYUDAS SOCIALES</b>	<b>78,300.00</b>	<b>0.00</b>	<b>53,700.00</b>	<b>0.00</b>	<b>132,000.00</b>	<b>0.00</b>
AYUDAS SOCIALES A PERSONAS	25,500.00	0.00	36,100.00	0.00	61,600.00	0.00
AYUDAS SOCIALES A INSTITUCIONES	52,800.00	0.00	17,600.00	0.00	70,400.00	0.00
<b>PENSIONES Y JUBILACIONES</b>	<b>1,921,966.65</b>	<b>0.00</b>	<b>618,311.29</b>	<b>0.00</b>	<b>2,540,277.94</b>	<b>0.00</b>
JUBILACIONES	1,921,966.65	0.00	618,311.29	0.00	2,540,277.94	0.00
<b>INTERESES, COMISIONES Y OTROS GASTOS DE LA DEUDA PÚBLICA</b>	<b>167,254.99</b>	<b>0.00</b>	<b>56,663.45</b>	<b>0.00</b>	<b>223,918.44</b>	<b>0.00</b>
<b>INTERESES DE LA DEUDA PUBLICA</b>	<b>167,254.99</b>	<b>0.00</b>	<b>56,663.45</b>	<b>0.00</b>	<b>223,918.44</b>	<b>0.00</b>
INTERESES DE LA DEUDA PÚBLICA INTERNA	167,254.99	0.00	56,663.45	0.00	223,918.44	0.00
<b>TOTAL</b>	<b>22,002,989.15</b>	<b>0.00</b>	<b>7,121,066.61</b>	<b>24,523.19</b>	<b>29,099,532.57</b>	<b>0.00</b>

### III. NOTAS AL ESTADO DE VARIACION EN LA HACIENDA PUBLICA

- Se informa de manera agrupada, acerca de las modificaciones al patrimonio contribuido.

No Existen modificaciones al Patrimonio Contribuido

- Se informará de manera agrupada, acerca del monto y procedencia de los recursos que modifican al patrimonio generado.

Se informa de manera agrupada, acerca del monto al 31 de abril del 2023 así como la procedencia de los recursos que modifican a la Hacienda Pública generada:

RUBRO ( 2 )	Saldo Anterior		Movimientos		Saldo Actual	
	Debe	Haber	Debe	Haber	Debe	Haber
<b>HACIENDA PUBLICA/ PATRIMONIO</b>	<b>0.00</b>	<b>194,219,395.34</b>	<b>0.00</b>	<b>0.00</b>	<b>0.00</b>	<b>194,219,395.34</b>
HACIENDA PUBLICA/ PATRIMONIO GENERADO	0.00	194,219,395.34	0.00	0.00	0.00	194,219,395.34
RESULTADOS DE EJERCICIOS ANTERIORES	0.00	181,241,225.01	0.00	0.00	0.00	181,241,225.01
RESERVAS	0.00	12,978,170.33	0.00	0.00	0.00	12,978,170.33
<b>TOTAL</b>	<b>0.00</b>	<b>194,219,395.34</b>	<b>0.00</b>	<b>0.00</b>	<b>0.00</b>	<b>194,219,395.34</b>

### IV. NOTAS AL ESTADO DE FLUJO DE EFECTIVO

#### Efectivo y equivalentes


- Análisis de los saldos inicial y final que figuran en la última parte del Estado de Flujo de Efectivo en la cuenta de efectivo y equivalentes es como sigue:

SCUENTA ( 2 )	Saldo Anterior		Movimientos		Saldo Actual	
	Debe	Haber	Debe	Haber	Debe	Haber
<b>EFFECTIVO Y EQUIVALENTES</b>	<b>28,344,539.30</b>	<b>0.00</b>	<b>17,949,505.55</b>	<b>9,491,853.74</b>	<b>36,814,181.61</b>	<b>0.00</b>
BANCOS/TESORERIA	28,344,539.30	0.00	17,949,505.55	9,491,853.74	36,814,181.61	0.00
CUENTAS BANCARIAS TESORERIA MUNICIPAL	28,344,539.30	0.00	17,949,505.55	9,491,853.74	36,814,181.61	0.00

"2023, AÑO DE LA CONMEMORACIÓN DEL 500 ANIVERSARIO DE LA FUNDACIÓN DE LA VILLA DE COLIMA"

"H. Ayuntamiento Coquimatlán, Colima"

Reforma S/N y Jesús Alcaraz, Coquimatlán, Col., Tel: 312 207 89 66, 312 207 92 58 C. P. 28400.



# COQUIMATLÁN

H. AYUNTAMIENTO 2021 - 2024

<b>DEPOSITOS DE FONDOS DE TERCEROS EN GARANTÍA Y/O ADMINISTRACIÓN</b>	<b>11,990.50</b>	<b>0.00</b>	<b>0.00</b>	<b>0.00</b>	<b>11,990.50</b>	<b>0.00</b>
DEPÓSITOS DE FONDOS DE TERCEROS EN GARANTÍA	11,990.50	0.00	0.00	0.00	11,990.50	0.00
<b>TOTAL</b>	<b>35,197,019.50</b>	<b>6,840,489.66</b>	<b>17,949,505.55</b>	<b>9,491,853.74</b>	<b>41,044,247.95</b>	<b>4,230,066.34</b>


2. Adquisiciones de bienes muebles e inmuebles con su monto global al 31 de abril de 2023 y, en su caso, el porcentaje de estas adquisiciones que fueron realizadas mediante subsidios de capital del sector central. Adicionalmente, se revela el importe de los pagos que durante el ejercicio se hicieron por la compra de los elementos citados:

SCUENTA ( 16 )	Saldo Anterior		Movimientos		Saldo Actual	
	Debe	Haber	Debe	Haber	Debe	Haber
<b>BIENES INMUEBLES, INFRAESTRUCTURA Y CONSTRUCCIONES EN PROCESO</b>	<b>191,495,740.77</b>	<b>0.00</b>	<b>0.00</b>	<b>0.00</b>	<b>191,495,740.77</b>	<b>0.00</b>
VIVIENDAS	6,624,464.03	0.00	0.00	0.00	6,624,464.03	0.00
VIVIENDAS EN ZONAS MARGINADAS	4,174,464.03	0.00	0.00	0.00	4,174,464.03	0.00
OTRAS VIVIENDAS PARA FINES DEL ENTE PÚBLICO	2,450,000.00	0.00	0.00	0.00	2,450,000.00	0.00
EDIFICIOS NO HABITACIONALES	10,694,900.32	0.00	0.00	0.00	10,694,900.32	0.00
UNIDADES DEPORTIVAS, PARQUES Y JARDINES	10,706,239.72	0.00	0.00	0.00	10,706,239.72	0.00
ESTACIONAMIENTOS Y APARCADEROS	0.00	11,339.40	0.00	0.00	0.00	11,339.40
CONSTRUCCIONES EN PROCESO EN BIENES DE DOMINIO PÚBLICO	153,590,341.99	0.00	0.00	0.00	153,590,341.99	0.00
EDIFICACIÓN HABITACIONAL EN PROCESO	10,308,159.69	0.00	0.00	0.00	10,308,159.69	0.00
EDIFICACIÓN NO HABITACIONAL EN PROCESO	19,264,370.41	0.00	0.00	0.00	19,264,370.41	0.00
CONSTRUCCIÓN DE OBRAS PARA EL ABASTECIMIENTO DE AGUA, PETRÓLEO, GAS, ELECTRICIDAD Y TELECOMUNICACIONES EN PROCESO	14,093,243.42	0.00	0.00	0.00	14,093,243.42	0.00
DIVISIÓN DE TERRENOS Y CONSTRUCCIÓN DE OBRAS DE URBANIZACIÓN EN PROCESO	96,747,092.97	0.00	0.00	0.00	96,747,092.97	0.00
CONSTRUCCIÓN DE VÍAS DE COMUNICACIÓN EN PROCESO	803,649.24	0.00	0.00	0.00	803,649.24	0.00
OTRAS CONSTRUCCIONES DE INGENIERÍA CIVIL U OBRA PESADA EN PROCESO	7,410,135.56	0.00	0.00	0.00	7,410,135.56	0.00
INSTALACIONES Y EQUIPAMIENTO EN CONSTRUCCIONES EN PROCESO	3,875,005.32	0.00	0.00	0.00	3,875,005.32	0.00
TRABAJOS DE ACABADOS EN EDIFICACIONES Y OTROS TRABAJOS ESPECIALIZADOS EN PROCESO	1,088,685.38	0.00	0.00	0.00	1,088,685.38	0.00
CONSTRUCCIONES EN PROCESO EN BIENES PROPIOS	20,586,034.43	0.00	0.00	0.00	20,586,034.43	0.00
DIVISIÓN DE TERRENOS Y CONSTRUCCIÓN DE OBRAS DE URBANIZACIÓN EN PROCESO	1,793,176.51	0.00	0.00	0.00	1,793,176.51	0.00

"2023, AÑO DE LA CONMEMORACIÓN DEL 500 ANIVERSARIO DE LA FUNDACIÓN DE LA VILLA DE COLIMA"

"H. Ayuntamiento Coquimatlán, Colima"

Reforma S/N y Jesús Alcaraz, Coquimatlán, Col., Tel: 312 207 89 66, 312 207 92 58 C. P. 28400.



# COQUIMATLÁN

H. AYUNTAMIENTO 2021 - 2024

OTRAS CONSTRUCCIONES DE INGENIERÍA CIVIL U OBRA PESADA EN PROCESO	4,894,008.45	0.00	0.00	0.00	4,894,008.45	0.00
INSTALACIONES Y EQUIPAMIENTO EN CONSTRUCCIONES EN PROCESO	357,567.56	0.00	0.00	0.00	357,567.56	0.00
TRABAJOS DE ACABADOS EN EDIFICACIONES Y OTROS TRABAJOS ESPECIALIZADOS EN PROCESO	13,541,281.91	0.00	0.00	0.00	13,541,281.91	0.00
<b>TOTAL</b>	<b>191,507,080.17</b>	<b>11,339.40</b>	<b>0.00</b>	<b>0.00</b>	<b>191,507,080.17</b>	<b>11,339.40</b>

## B) NOTAS DE MEMORIA (Cuentas de Orden)

Las cuentas de orden se utilizan para registrar movimientos de valores que no afecten o modifiquen el balance del ente contable, sin embargo, su incorporación en libros es necesaria con fines de recordatorio contable, de control y en general sobre los aspectos administrativos, o bien, para consignar sus derechos o responsabilidades contingentes que puedan, o no, presentarse en el futuro.

Las cuentas que se manejan para efectos de estas Notas son las siguientes:

Cuentas de Orden Contables y Presupuestarias:

Contables:

Valores  
Emisión de obligaciones  
Avales y garantías  
Juicios  
Contratos para Inversión Mediante Proyectos para Prestación de Servicios (PPS) y Similares  
Bienes concesionados o en comodato

Presupuestarias:

Cuentas de ingresos  
Cuentas de egresos

## C) NOTAS DE GESTION ADMINISTRATIVA

### 1. Introducción

Los Estados Financieros de los entes públicos, proveen de información financiera a los principales usuarios de la misma, entre ellos está la H. Legislatura del Estado de Colima, así como la ciudadanía en general que demanda información sobre la situación contable del Municipio de Coquimatlán, Col.

El objetivo del presente documento es la revelación del contexto y de los aspectos económicos-financieros más relevantes que influyeron en las decisiones del período, que comprende del 1 de enero al 31 de abril de 2023, y que se consideraron en la elaboración de los estados financieros para la mayor comprensión de los mismos y sus particularidades.

De esta manera, se informa y explica la respuesta del gobierno a las condiciones relacionadas con la información financiera del período de gestión; además, de exponer aquellas políticas que podrían afectar la toma de decisiones en períodos posteriores.

### 2. Panorama Económico y Financiero

Al mes de abril 2022, el Municipio de Coquimatlán, Col.

### 3. Autorización e Historia

#### a) Fecha de Creación e Historia


Para efectos fiscales se cuenta con un Registro Federal de Contribuyentes MTC850101-LUA, por lo que la Secretaria de Hacienda y Crédito Publico reconoce como fecha de creación el 01 (primero) de enero de 1985.

Coquimatlán proviene de las raíces nahuas coqui que quiere decir paloma o torcaza, ma, de maitl que significa mano, tomar o asir, y tlan lugar, es decir "Lugar donde se cazan o atrapan torcazas". Existe una segunda acepción: "Lugar donde se hacen redes"; sin embargo, la primera es la más aceptada.

"2023, AÑO DE LA CONMEMORACIÓN DEL 500 ANIVERSARIO DE LA FUNDACIÓN DE LA VILLA DE COLIMA"

"H. Ayuntamiento Coquimatlán, Colima"

Reforma S/N y Jesús Alcaraz, Coquimatlán, Col., Tel: 312 207 89 66, 312 207 92 58 C. P. 28400.



# COQUIMATLÁN

H. AYUNTAMIENTO 2021 - 2024

Coquimatlán fue una congregación de stirpe teca y formó parte del señorío de Collimán. Sus habitantes tenían formas esquemáticas de organización sociopolítica con dirigentes cuyo cargo era predominantemente civil; dichos gobernantes dirigían las manifestaciones religiosas y participaban de la autoridad militar que les transmitía el Tlatoani de Collimán.

Coquimatlán comenzó su vida independiente en el siglo XV y fue un pueblo indio establecido entre las márgenes del arroyo de Comalá y el río Armería. La conquista española trajo consigo el sojuzgamiento de los indios y apropiación de la mayor parte de sus tierras, las cuales fueron distribuidas en concesiones entre los soldados españoles.

Su nombre original, pronunciado erróneamente como Coximatán; con la llegada de los conquistadores, cambió a San Pedro Coquimatán, el cual, al ser arrasado por una creciente del arroyo de Comalá, tuvo que ser trasladado al lugar que hoy ocupa el 19 de octubre de 1836; siendo después de su refundación cuando se le empezó a conocer con el nombre actual.

El desarrollo de Coquimatlán se inició a partir de 1889 con la introducción del ferrocarril de vía angosta, mismo que aumentó considerablemente en 1908 con el de vía ancha a Guadalajara.

Los personajes principales que sobresalieron en el desarrollo municipal, entre los años de 1902 y 1922, fueron Faustino Aguilar Zamora, Hilario G. Castañeda y Marcos García. La construcción de la carretera a Colima y caminos vecinales, la introducción del agua potable y la energía eléctrica en 1956-60, aunados a la construcción del sistema de riego y pozos profundos en 1963 y el crecimiento de la agricultura y la ganadería, constituyen factores que propician el auge a Coquimatlán. Desde 1987, la cabecera cuenta con carretera de 4 carriles que une a Colima con los demás estados de la República.

## b) Principales cambios en su estructura orgánica

Durante el presente ejercicio no se realizaron cambios en la estructura organizacional, quedando está de acuerdo al Reglamento del Gobierno Municipal del Ayuntamiento de Coquimatán, Colima.

## 4. Organización y Objeto Social

### a) Objeto Social.

El Municipio es una institución de orden público, base de la división territorial y de la organización política y administrativa del Estado, constituido por una comunidad de personas, establecida en un territorio determinado, cuya finalidad consiste en promover la gestión de sus intereses, proteger y fomentar los valores de la convivencia local y prestar los servicios básicos que ésta requiera. Estará dotado de personalidad jurídica y patrimonio propios, autónomo en su régimen interno y con libre administración de su hacienda.

### b) Principal actividad.

### c) Ejercicio fiscal.

Periodo fiscal corresponde del 01 de enero al 31 de abril de 2023.

### d) Régimen Jurídico.

Es una institución investida de personalidad jurídica y patrimonio propio, con facultades y capacidad según se establece en el artículo 115 fracción II de la Constitución Política de los Estados Unidos Mexicanos, y que conforme al artículo 91 de la Constitución Política del Estado Libre y Soberano del Colima, El Ayuntamiento es depositario de la función pública municipal y constituye la primera instancia de gobierno, con el propósito de recoger y atender las necesidades colectivas y sociales, así como para articular y promover el desarrollo integral y sustentable del municipio. En tanto el artículo 2 de la Ley del Municipio Libre para el Estado de Colima establece que el municipio es una institución de orden público, base de la división territorial y de la organización política y administrativa del Estado, constituido por una comunidad de personas, establecida en un territorio determinado, cuya finalidad consiste en promover la gestión de sus intereses, proteger y fomentar los valores de la convivencia local y prestar los servicios básicos que ésta requiera. Estará dotado de personalidad jurídica y patrimonio propios, autónomo en su régimen interno y con libre administración de su hacienda. Asimismo, tiene la potestad para normar directamente las materias, funciones, procedimientos y servicios de su competencia, así como para establecer órganos de gobierno propios. Se reconoce la heterogeneidad de los municipios del Estado, lo que deberá reflejarse en su autonomía para conducirse y realizar sus acciones de gobierno en relación a sus condiciones y necesidades y en su artículo 3 de la misma ley, establece que el municipio será administrado y gobernado por el Ayuntamiento

### e) Consideraciones fiscales del ente: revelar el tipo de contribuciones que esté obligado a pagar o retener.


### f) Estructura organizacional básica.

La estructura organizacional se basa en lo dispuesto por Ley del Municipio Libre del Estado de Colima y el Reglamento del Gobierno Municipal del Ayuntamiento de Coquimatán, Colima. El Municipio es gobernado por un Ayuntamiento de elección popular, y se compone por 1 Presidente Municipal que política y administrativamente es el representante del Municipio, 8 regidores y 1 Síndico Municipal quien es el representante legal del Ayuntamiento. Fideicomisos, mandatos y análogos de los cuales es fideicomitente o fideicomisario.

"2023, AÑO DE LA CONMEMORACIÓN DEL 500 ANIVERSARIO DE LA FUNDACIÓN DE LA VILLA DE COLIMA"

"H. Ayuntamiento Coquimatlán, Colima"

Reforma S/N y Jesús Alcaraz, Coquimatlán, Col., Tel: 312 207 89 66, 312 207 92 58 C. P. 28400.



# COQUIMATLÁN

H. AYUNTAMIENTO 2021 - 2024

## 5. Bases de Preparación de los Estados Financieros

- a) El Municipio de Coquimatlán cuenta con un sistema de contabilidad gubernamental diseñado en apego a la Ley general de Contabilidad Gubernamental y a los lineamientos emitidos por el Consejo Nacional de Armonización Contable (CONAC) y a las demás disposiciones legales aplicables.
- b) En lo referente a los postulados básicos, éstos han sido el sustento técnico del registro de las operaciones, la elaboración y presentación de los estados financieros, con la finalidad de uniformar los métodos, procedimientos y prácticas contables, que dan sustento a la configuración del Sistema de Contabilidad Gubernamental.
- c) Para el caso de la presente Cuenta Pública del Municipio de Coquimatlán, no se ha aplicado alguna Normatividad Supletoria.

## 6. Políticas de Contabilidad Significativas

En cuanto a las políticas contables, se comenta lo siguiente:

- a) El Municipio de Coquimatlán, no ha efectuado operaciones en el extranjero y no ha tenido efecto alguno en la información financiera gubernamental.
- b) De la misma manera no existen acciones de Compañías subsidiarias no consolidadas y asociadas. No se tiene una actividad comercial, por lo que no existe Sistema y método de valuación de inventarios y costo de lo vendido.
- c) En cuanto a las políticas para el cálculo de la reserva actuarial, se tiene el elaborado Gobierno del Estado.
- d) A la fecha del presente documento, no se han generado nuevas provisiones ni reservas.
- e) En lo referente a la Depuración y cancelación de saldos, se analizan y se depuran movimientos contables y en su caso cancelación de saldos.

## 7. Posición en Moneda Extranjera y Protección por Riesgo Cambiario

Se informa lo siguiente:

- a) No se cuenta con activos en moneda extranjera
- b) No se cuenta con pasivos en moneda extranjera
- c) No se cuenta con posición en moneda extranjera
- d) No se opera con tipo de cambio
- e) En consecuencia, no existe equivalente en moneda nacional